UNHCR L'Agence des Nations Unies pour les réfugiés

COMMISSION NATIONALE POUR LES REFUGIES (CNR)

Réfugiés et demandeurs d'asile en RDC

Chiffres clés

527 221 Réfugiés et demandeurs d'asile

523 760 Réfugiés enregistrés

3 461 Demandeurs d'asile

225 619 Réfugiés et demaneurs d'asile enregistrés biométriquement

728 Réfugiés et demandeurs d'asile enregistrés en 2024

Aperçu de la situation

La population réfugiée en RDC a augmenté de **523 426** à **523 760** par rapport à Janvier, soit une variation de **0.06%** due à l'enregistrement continu de nouvelles naissances (212 cenrtafricains). Le nombre de demandeurs d'asile a augmenté de **3155** à **3461** resultant essentiellement de l'enregistrement des nouveaux demandeurs d'asile Burundais. **31** Congolais (ex-réfugiés)ont été rapatriés en RDC au cours du mois, Aucun rapatriement en dehors de la RDC n'a été observé, toutefois **62** personnes sont parties en réinstallation en fevrier.

Âge et genre de la population réfugiée

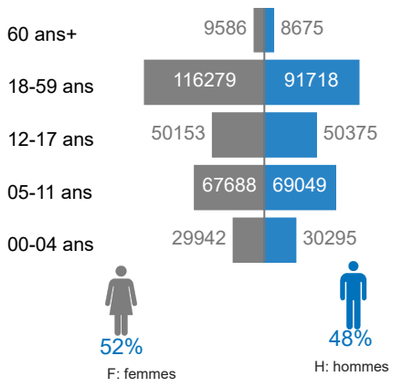

Population réfugiée par pays d'origine

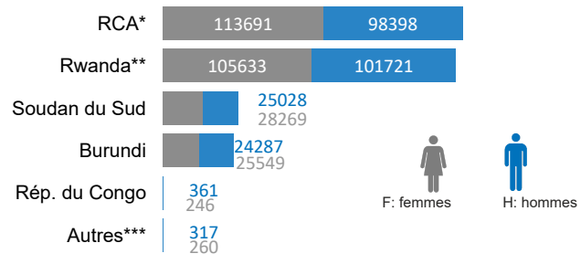

* République Centrafricaine

** 131.739 réfugiés rwandais enregistrés par le gouvernement de la RDC sans la biométrie.

***: Angola, Soudan, Ouganda, Somalie, Côte d'Ivoire, Érythrée, Syrie,Libéria,Tchad, Sierra Leone, cameroun, Nigeria, Mali, Senegal

Réfugiés par type d'emplacement

393 156
75.1%
Rural

123 011
23.5%
Dans les sites

7 593
1.4%
Urbain

Population réfugiée par province

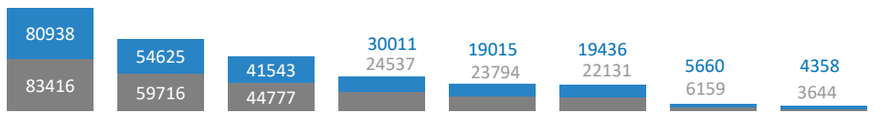

F: femmes H: hommes

***** : Haut-Katanga (2669), Kinshasa (954), Lualaba (942), Lomami (849), Kongo-Central (710), Maniema (614), Tanganyika (872), Equateur (362), Tshuapa (14) et Kasaï-Oriental(16).

Emplacement de la population réfugiée en RDC

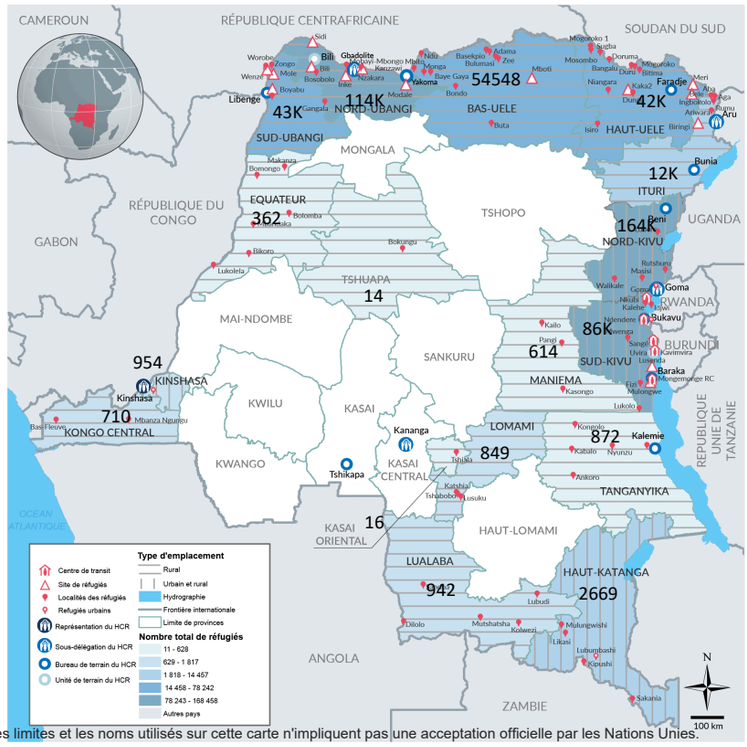

Les limites et les noms utilisés sur cette carte n'impliquent pas une acceptation officielle par les Nations Unies.

Nombre des demandeurs d'asile par pays d'origine

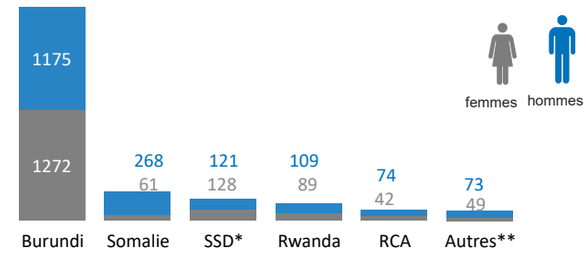

*Soudan du sud

**Angola, République du Congo, Cameroun, Tchad, Syrie, Mali, etc.

Nombre des demandeurs d'asile par province

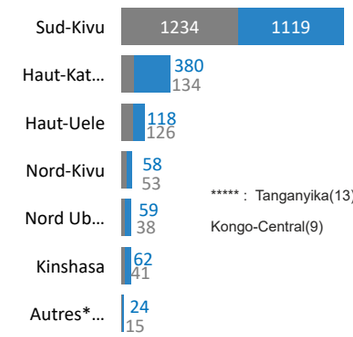

***** : Tanganyika(13), Tshopo(1), Lualaba(14), Kongo-Central(9)

1 Réfugiés et demandeurs d'asile âgés de 5 ans et plus, représentant 55% de la population totale.

Réfugiés et demandeurs d'asile en RDC

Réfugiés par sites/camps

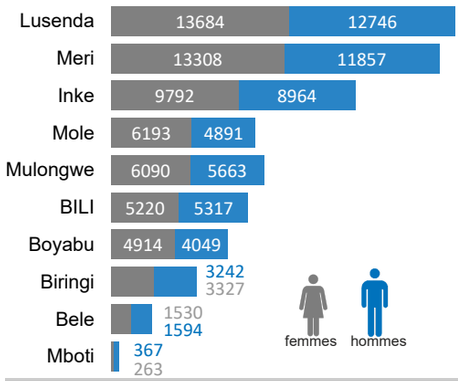

Réfugiés par poles de développement

Localité	F	H	Total
Nzakara	4767	3906	8673
Wenze	3793	2661	6454
Modale	3355	2912	6267
Sidi	3257	3130	6387
Total	**15172**	**12609**	**27781**

Réfugiés urbains

Localité	F	H	Total
Goma	1421	1296	2717
Lubumbashi	1048	1304	2352
Bukavu	864	706	1570
Kinshasa	464	490	954
Total	**3797**	**3796**	**7593**

Situation de rapatriement et réinstallation en RDC au 29 février 2024

Nombre de réfugiés rapatriés à partir de la RDC

Pays d'origine	2019	2020	2021	2022	2023	2024
Soudan du Sud	0	0	0	3	0	0
Rép. du Congo	3	5	0	0	1	0
Burundi	101	1943	7296	3474	4517	0
Rwanda	2136	922	1920	2451	1924	0
RCA	3137	2061	5021	3350	2328	0
Total	**5377**	**4931**	**14237**	**9278**	**8770**	**0**

Au cours du mois nous n'avons enregistré aucun cas de rapatriement en dehors de la RDC.. Les operations des screening pour les retournés ainsi que la collecte des intentions de retour se poursuivent dans les differents bureaux.

Rétournés en RDC

Pays de provenance	Total
RSA	31
Total	**31**

RSA: Afrique du sud , RCA: Republique centrafrique ,USA: Etats-unis , COB: Rép.du Congo , RDC: République Démocratique du Congo SSD: Soudan du Sud

Situation Réinstallation en 2024

Nationalité/ Pays de réinstallation	#Ind.Ré installés	Indsoumis
RCA	**41**	**0**
USA	41	0
Burundi	**15**	**0**
USA	15	0
SSD	**0**	**7**
USA	0	7
Total	**56**	**7**

6 Congolais de la RDC: République Démocratique du Congo issus de l'union des réfugiés et des autoctones ont été aussi reinstallés au cours du mois de févier 2024

A) Personnes ayant des besoins spécifiques:

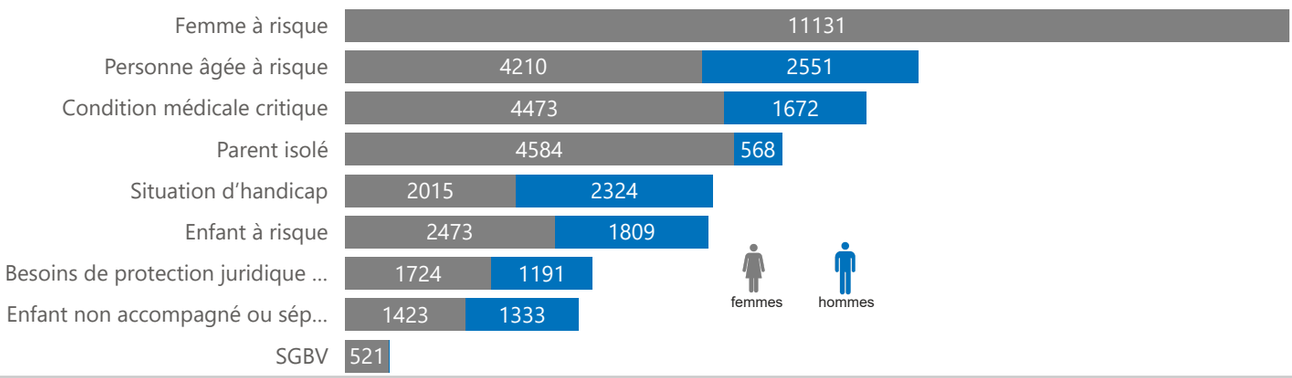

B) Principales occupations des réfugiés en RDC

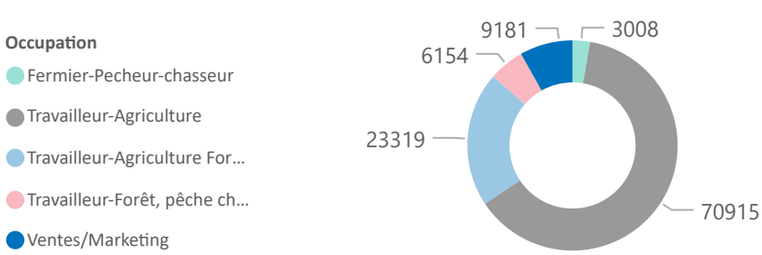

C) Proportion des Pocs enrolés dans le système éducatif national(rapport national 2023)

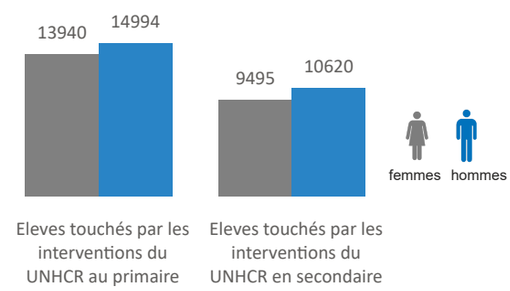

D) Documentation

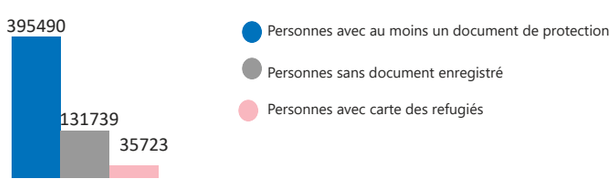
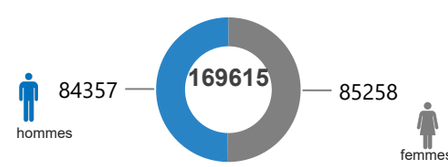
E) Situation des enfants réfugiés en age scolarisable(6-17ans)