Monitoreo de Movimientos Mixtos
Honduras

2023

Destacados 2023

545,043

545,043 personas refugiadas y migrantes, se registraron y transitaron por Honduras en 2023 según el Instituto Nacional de Migración (INM), lo cual es **casi el triple que el año pasado** y un **nuevo número récord.**

- En 2023, las cinco nacionalidades principales fueron:
  - Venezuela **42%** | Cuba **16%** | Haití **15%** | Ecuador **9%** | Colombia **2%**
  - Las cuales concentraron el **84%** de las 545,043 personas. Mientras el 16% restante estaba representado por 112 nacionalidades diferentes, entre las cuales Guinea, China, Senegal, Mauritania y Uzbekistán tuvieron ingresos significativos en comparación al resto de nacionalidades.
- El **47%** de las personas en movimientos mixtos en 2023 eran **mujeres, niñas y niños,** población vulnerable cuya movilidad fue evidente en el transcurso del año y cuyos números incrementaron en los últimos meses del año.
- Durante el año, el **91% de las personas en tránsito ingresaron a Honduras por el departamento de El Paraíso** (62% La Manos/Danlí y 29% Trojes), mientras que el 9% ingresó por Choluteca. Durante los meses de enero a mayo la delegación de Trojes presentó el mayor número de ingresos. De agosto a octubre la delegación de Choluteca experimentó aumentos significativos. En noviembre y diciembre a nivel nacional se registró una disminución del flujo de personas en tránsito.

En 2023, ACNUR recopiló 1,381 entrevistas de personas refugiadas y migrantes que entraron en Honduras por la frontera de Nicaragua y transitaron por el país hacia la frontera con Guatemala.

Lurdmelia y sus hijos descansan en un albergue temporal del Instituto Nacional de Migración (INM) y apoyado por ACNUR.

ACNUR/Danielle Alvarez

Casi la mitad (**45%**) de las personas en movimientos mixtos entrevistadas por ACNUR y sus socios reportó tener **necesidades de protección internacional** debido a que tuvieron que huir de su país de origen por violencia o persecución.

El **74%** de las personas entrevistadas **salió de su país** de origen o última residencia **hace menos de cuatro semanas.**

El **38%** de las personas entrevistadas reportó haber sufrido algún tipo de **maltrato o abuso durante el viaje** desde su país de origen o última residencia hasta Honduras. El **13%** indicó que experimentó maltrato u otra forma de abuso **en Honduras.**

El 14% de las personas entrevistadas reportaron que en su grupo hay personas con necesidades de protección específicas incluyendo: mujeres lactantes o embarazadas, personas con discapacidad o con enfermedades críticas o crónicas, adultos mayores, entre otros perfiles.

Las **necesidades principales** reportadas por las personas refugiadas y migrantes en tránsito fueron **alimentos, asistencia médica y medicamentos, ropa y calzado, y agua.**

Únicamente el **24%** de las personas entrevistadas pudo **consumir las tres comidas** el día antes de la entrevista con ACNUR, el **42%** consumió **dos comidas,** y el **34% una o ninguna.**

El **94%** de las personas entrevistadas indicaron **Estados Unidos como su principal destino final** previsto. Mientras el 2% indicó Canadá, 2% México, 1% otros países y casi 1% indicó Honduras como destino final.

Datos oficiales

Total de Entradas Irregulares 2022:

188,858

Total de Entradas Irregulares Ene - Dic 2023:

545,043

Total de nacionalidades que entraron a Honduras irregularmente en 2023:

117

Entradas Irregulares Ene - Dic 2023:

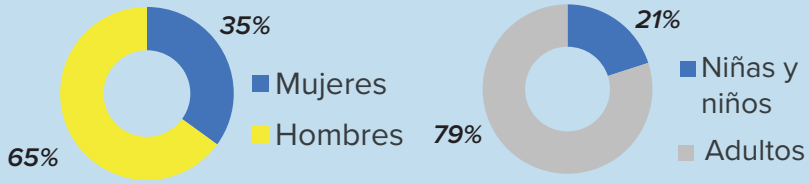

Entradas irregulares mensuales por edad y género en 2023:

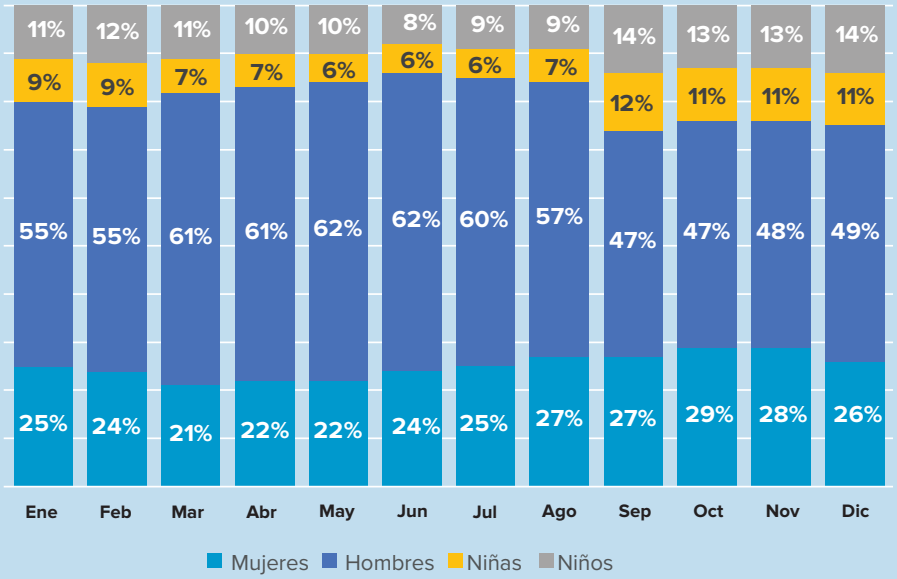

Entradas irregulares mensuales por nacionalidad en 2023:

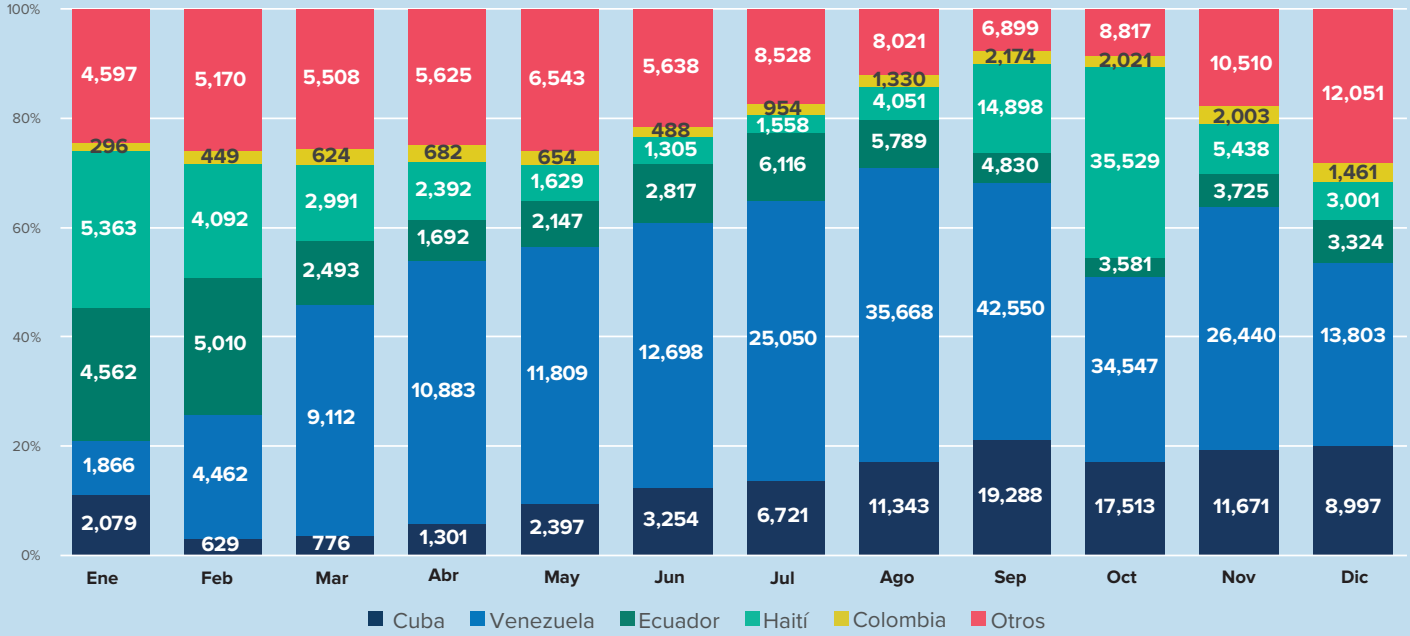

Fuente: Instituto Nacional de Migración

Entradas irregulares Ene 2022 – Dic 2023

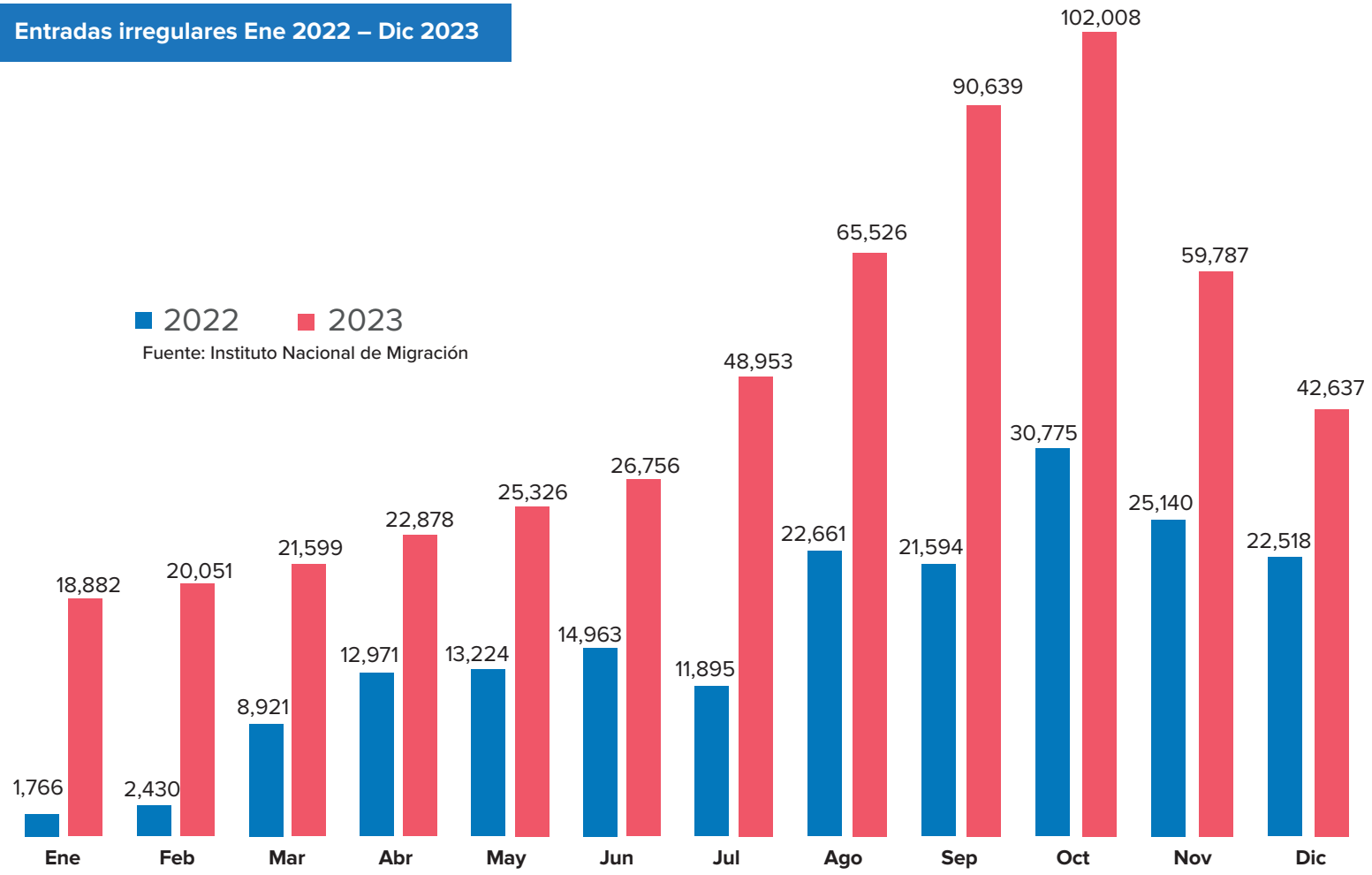

Bilali y Lamine de Togo esperan frente a una delegación del Instituto Nacional de Migración (INM) de Honduras para obtener el permiso de tránsito que les permitirá atravesar el país de manera regular.

ACNUR/Danielle Álvarez

Llegadas irregulares mensuales entre enero y diciembre de 2023 por región de origen
(incluyendo Venezuela)

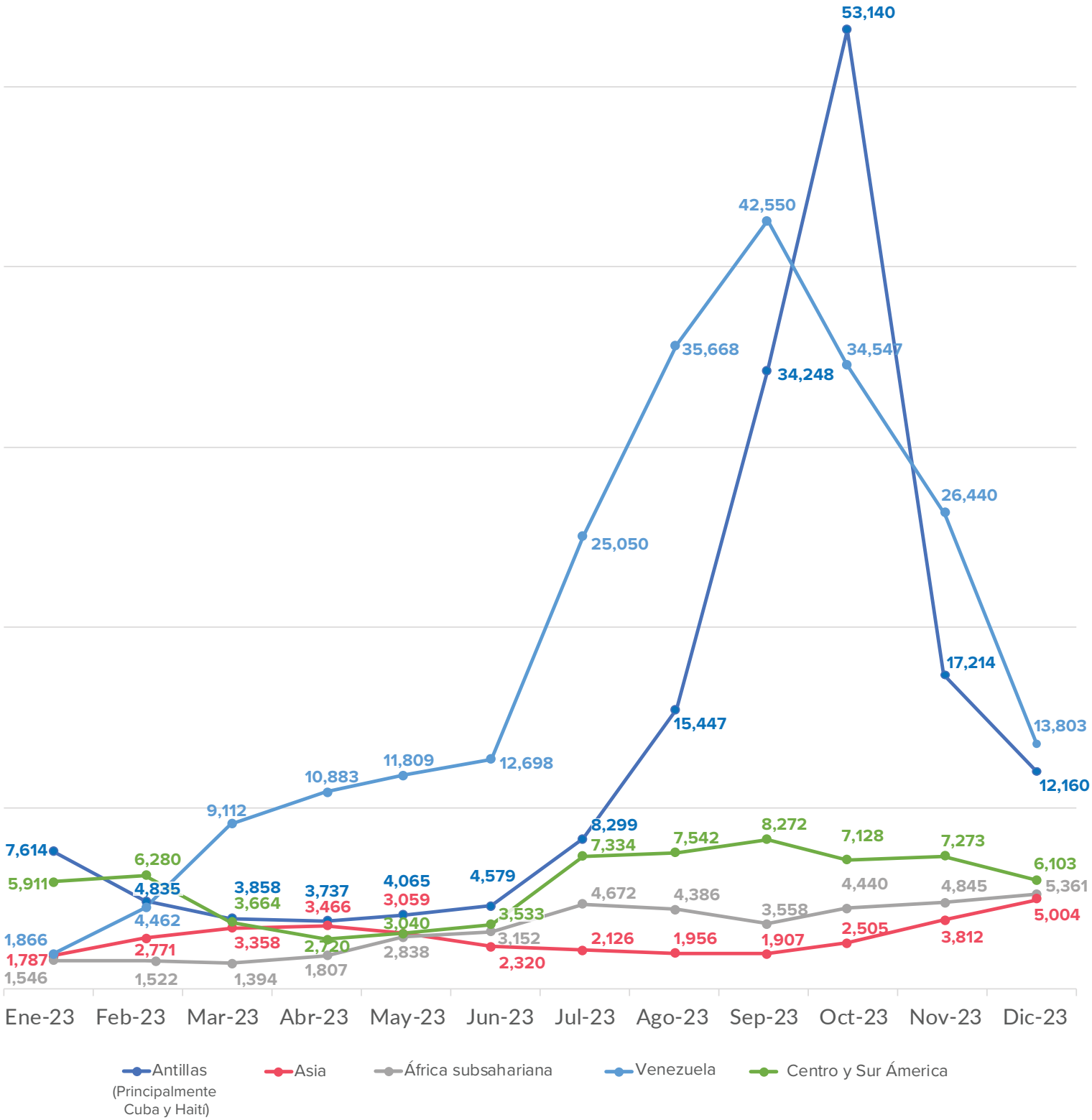

Fuente: Instituto Nacional de Migración de Honduras

Resultados de Monitoreo de Protección en Movimientos Mixtos

ACNUR, la Agencia de la ONU para los Refugiados, recopila mensualmente información sobre el ***perfil, vulnerabilidades y necesidades de protección*** *de las personas refugiadas y migrantes que entran en Honduras por la frontera con Nicaragua y transitan por el país hacia la frontera con Guatemala. La información se recopila a través de entrevistas individuales realizadas en los principales puntos críticos de Honduras, centrándose en las fronteras de entrada y salida. Los resultados preliminares presentados aquí son sólo indicativos y no deben interpretarse como representativos de la población total de personas refugiadas y migrantes que forman parte de los movimientos mixtos.*

Datos de población entrevistada

Individuos entrevistados por sexo

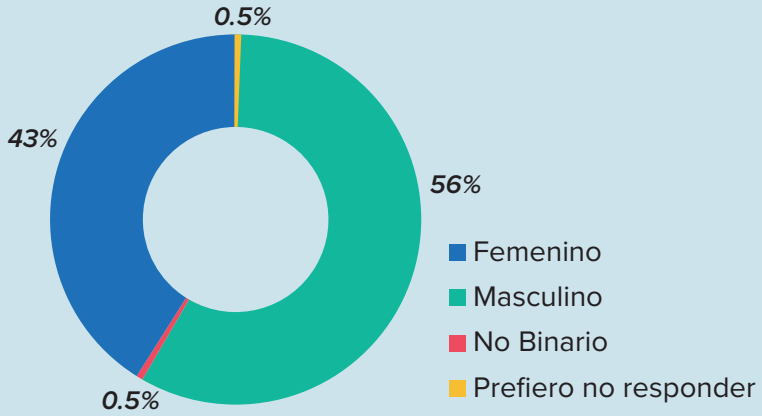

Promedio de edad: 32 años

Rango de edad de las personas entrevistadas

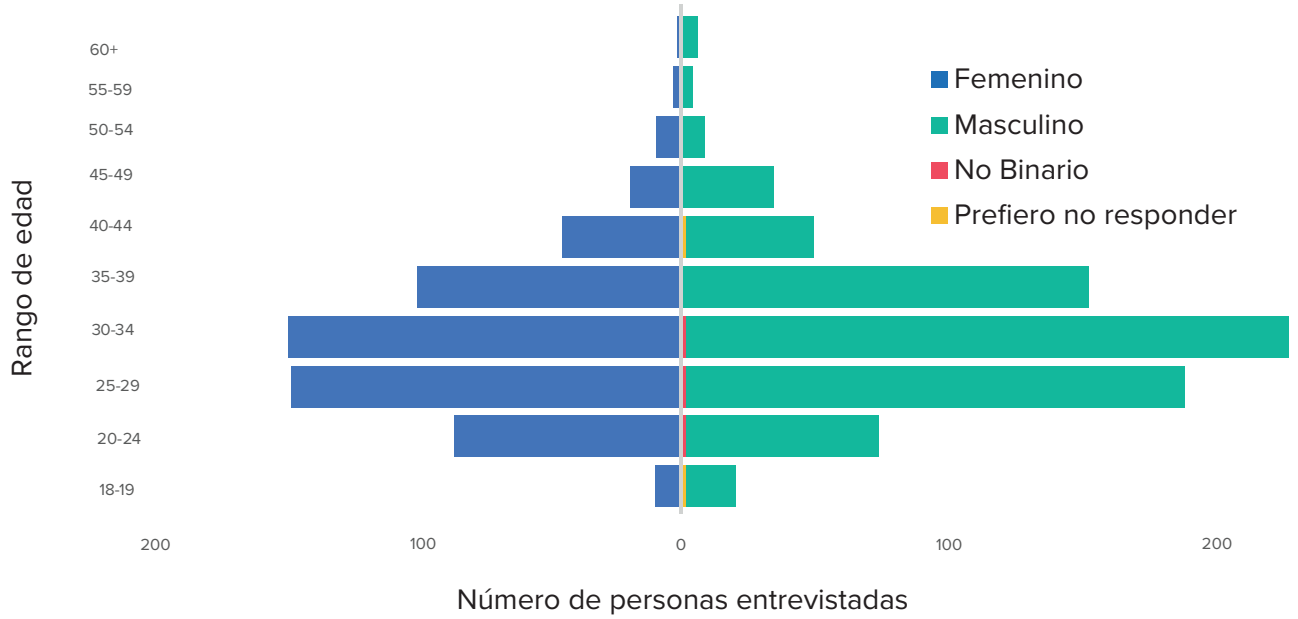

Nacionalidad

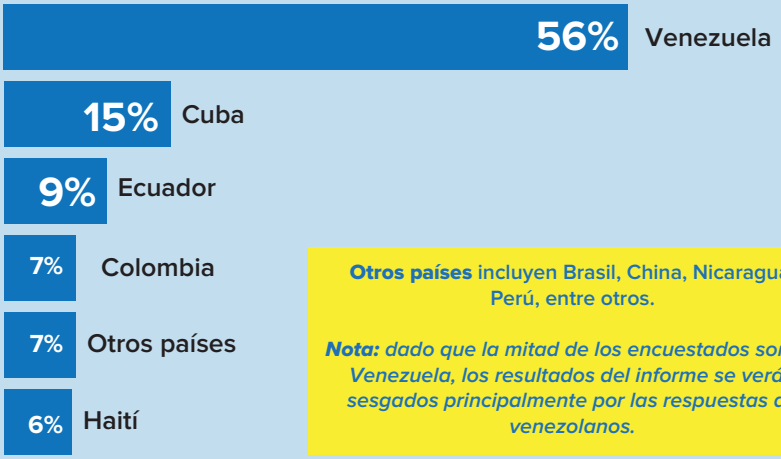

Otros países incluyen Brasil, China, Nicaragua, Perú, entre otros.

Nota: *dado que la mitad de los encuestados son de Venezuela, los resultados del informe se verán sesgados principalmente por las respuestas de venezolanos.*

Documentos que lleva consigo

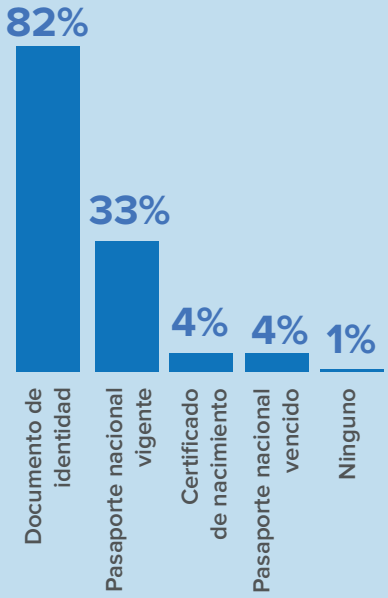

País de residencia durante el último año

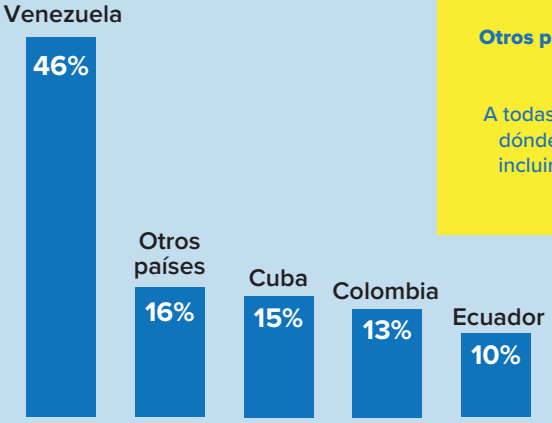

Otros países incluyen Brasil, Chile, Haití, Nicaragua, Perú y otros.

A todas las personas entrevistadas se les preguntó dónde habían vivido durante el último año, para incluir a las personas que residían en su país de origen y las que vivían en otro lugar.

12% de las personas entrevistadas no vivían en su país de origen y residían principalmente en Colombia (49%), Perú (14%), Ecuador (9%), Chile (8%), Brasil (5%), República Dominicana (4%), Costa Rica (3%), Nicaragua (2%), Panamá (2%), Venezuela (1%), y otros países (3%).

Motivos para abandonar el país de origen

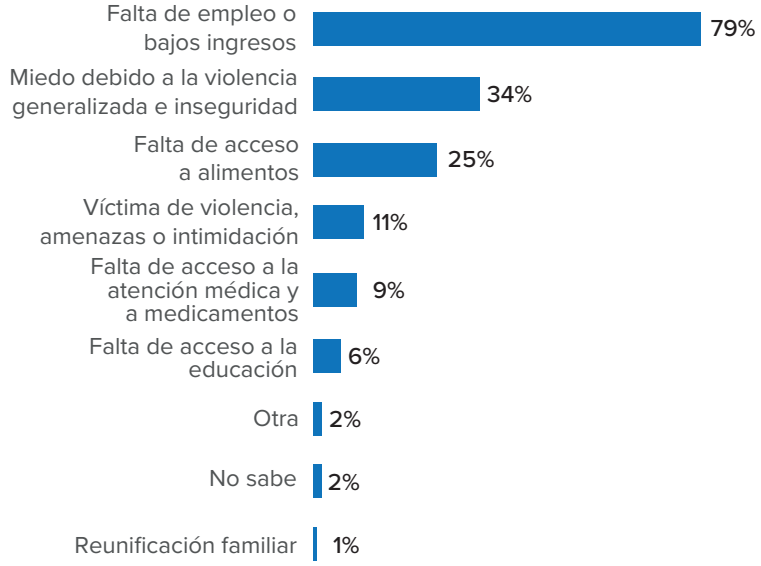

Otras razones incluyen por la situación del gobierno, persecución política, violaciones a derechos humanos y en busca de mejores oportunidades.

Algunas personas indicaron varios motivos por los que abandonaron su país de origen.

Motivos para abandonar el país de origen según nacionalidad

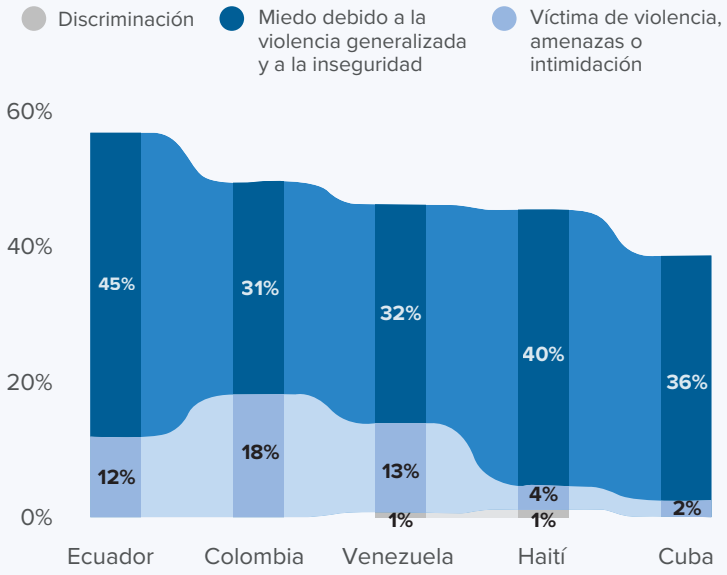

Motivos para abandonar el país de residencia

(sólo incluye a quienes estuvieron viviendo fuera de su país de origen durante el último año)

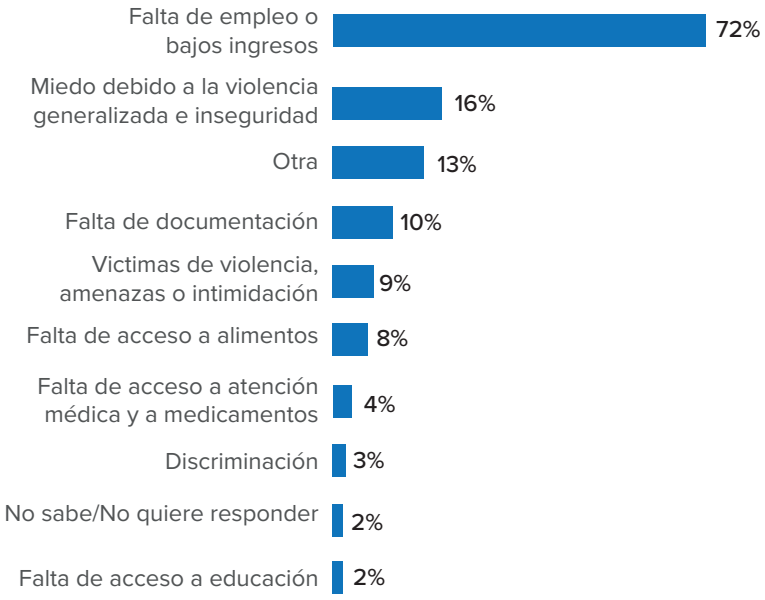

Otras razones incluyen en busca de mejores oportunidades.

Algunas personas indicaron varios motivos por los que abandonaron su país de residencia

Motivos para abandonar el país de residencia según nacionalidad

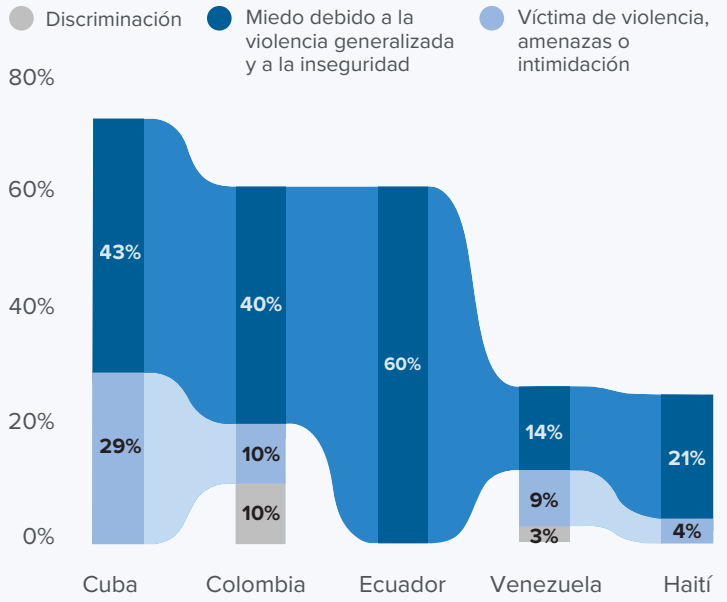

En el 2023 miles de personas transitaron diariamente por Honduras. Sus principales necesidades fueron alimentos, medicinas, ropa y calzado, agua e información en protección.
ACNUR/Gerardo Moya

74%

de las personas entrevistadas abandonó su país de origen o última residencia

hace menos de cuatro semanas

99%

manifestó su intención de permanecer en Honduras por menos de un mes
(por lo general, menos de una semana) para poder continuar su viaje hasta su destino final.

94%

de las personas entrevistadas indicaron **Estados Unidos como destino final previsto.** El 2% indicó Canadá, 2% México y casi 1% indicó Honduras como destino final previsto.

¿Encontraría algún riesgo si tuviera que regresar a su país de origen?

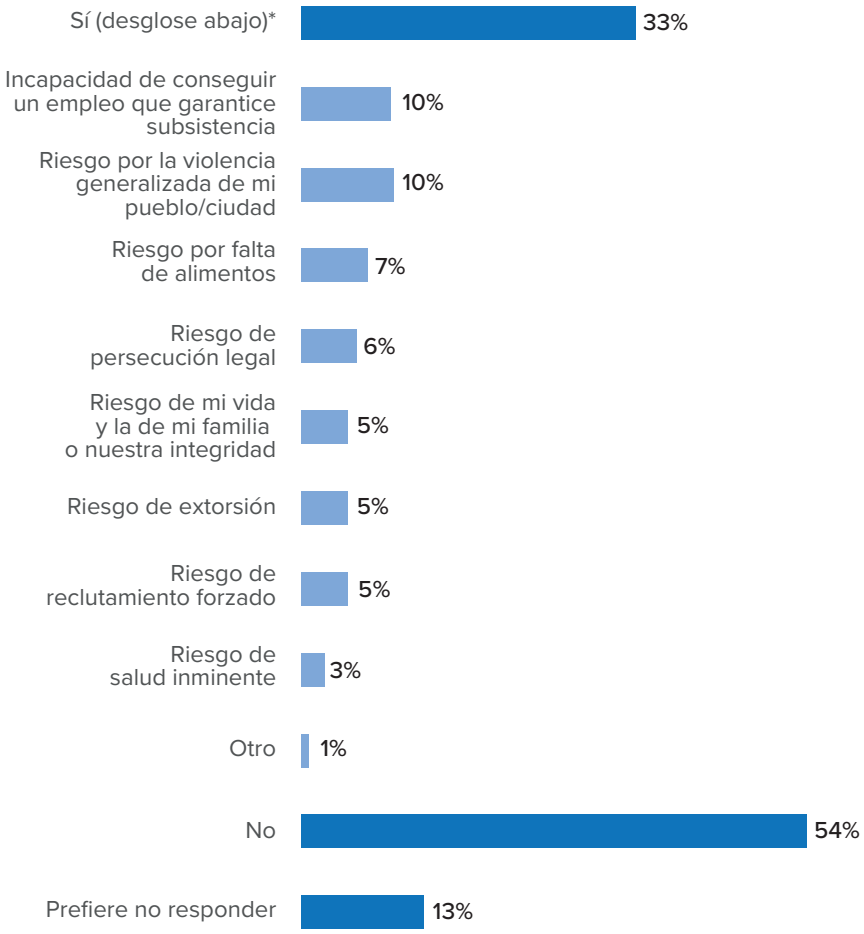

Algunas personas indicaron que enfrentarían varios riesgos si tuvieran que regresar a su país de origen.

La mayoría de las personas entrevistadas reporta acceso limitado al empleo como motivo principal para abandonar su país de origen (ver página 7).

Al mismo tiempo un porcentaje significativo de las personas indica que encontraría riesgos si tuviera que regresar a su país incluyendo la violencia generalizada, persecución legal, riesgo a la vida e integridad personal y familiar, extorsión y reclutamiento forzado. En otras palabras, aunque las personas hayan salido de su país por motivos de empleo, no significa que no se enfrentarían con otros riesgos si tuvieran que volver a su país de origen.

Otro factor importante para tomar en cuenta es que las personas en movimientos mixtos con necesidades de protección tienden a no revelar mucha información sobre los motivos que los obligaron a huir de su país de origen. Además, un porcentaje significativo (13%) prefirió no contestar a la pregunta anterior: ***¿Encontraría algún riesgo si tuviera que regresar a su país de origen?***

¿Sufrió algún tipo de maltrato o abuso durante el viaje?

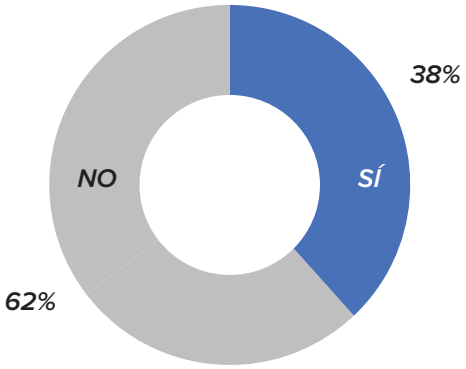

De las personas que respondieron "sí", el 58% declaró haber sido víctimas de robo y el 45% de estafa durante su viaje. Además, el 20% declaró haber sido víctima de amenaza física o intimidación. Algunas personas indicaron varios maltratos.

Maltrato o abuso sufrido durante el viaje según nacionalidad

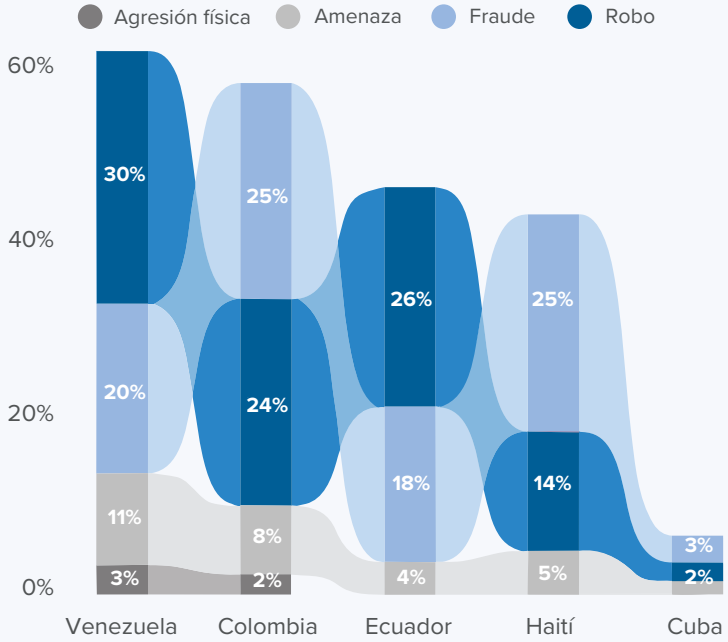

¿Experimentó algún maltrato u otras formas de abuso en la frontera o dentro de Honduras?

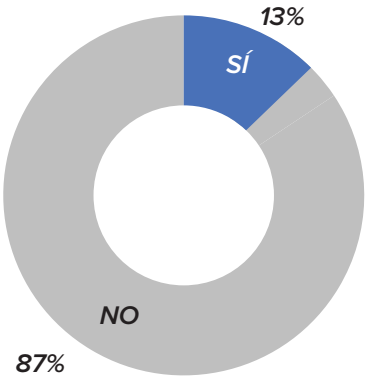

En Honduras, de las personas que respondieron "sí", el 54% declaró haber sido víctimas de estafa y el 40% de robo durante su viaje.

Algunas personas indicaron varios maltratos, con incidencias ocurriendo por todo el país. Sin embargo, las personas indicaron ser más víctimas de estafa y fraude (23%) en la salida de la frontera noroccidente de Ocotepeque con respecto en su entrada por la frontera suroriente en Danlí (10%). Mientras, las víctimas de robo fueron indicadas en menor medida en Ocotepeque (3%) con respecto a Tegucigalpa y Danlí (22%).

Maltrato o abuso sufrido en Honduras según nacionalidad

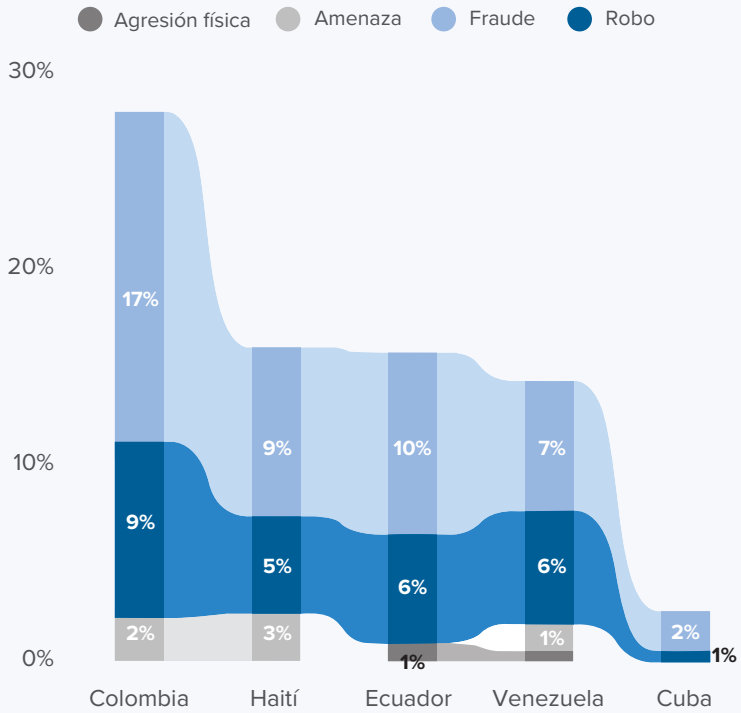

Consideraciones de Protección

El 14% de los entrevistados indicaron viajar con alguien con necesidades de protección, incluyendo:

El **1%** de las personas entrevistadas reportaron **viajar con una sobreviviente de violencia en su grupo** (sexual, física o psicológica).

El **3%** de las personas entrevistadas reportaron **viajar con una mujer embarazada y/o en lactancia.**

El **1%** reportaron viajar con un **adulto mayor.**

Alrededor del **3%** de las personas entrevistadas **reportaron tener en su grupo un padre/madre soltera viajando con niños.**

Alrededor del **1%** de las personas entrevistadas informaron de que viajaban con alguien con una **enfermedad crítica o crónica.**

Alrededor del **5%** de las personas entrevistadas reportaron viajar con una persona con **discapacidad: física (3%), visual (1%) y mental (1%).**

Principales necesidades

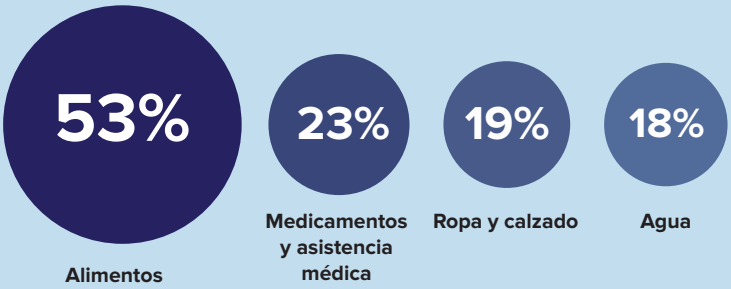

Las principales necesidades también incluyen **dinero en efectivo, alojamiento, asistencia legal, alimentos y artículos para niños** e **información sobre protección y alternativas migratorias.**

¿Anteriormente, ha solicitado asilo?

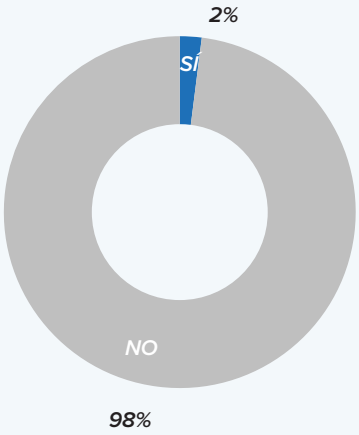

Anteriormente, las personas aplicaron en Honduras, Colombia, Estados Unidos, Uruguay, Nicaragua, Chile, Panamá, Perú y Costa Rica.

¿Ha recibido información sobre la oportunidad de solicitar asilo en Honduras?

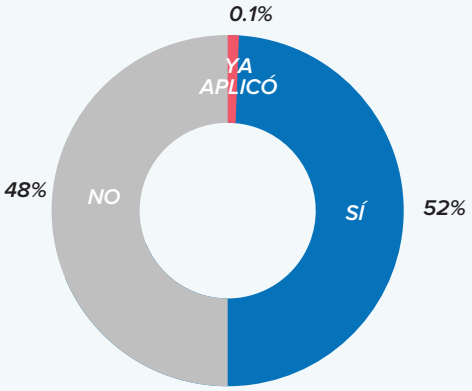

¿Usted conoce el Programa de Parole del gobierno de Estados Unidos?

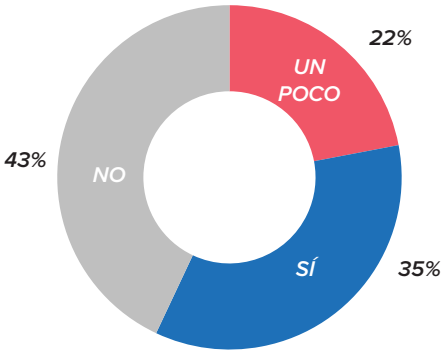

Esta pregunta solo se aplicó para los ciudadanos de Venezuela, Nicaragua, Haití y Cuba porque el programa de parole solo aplica para estas nacionalidades.

¿Usted sabe cómo funciona la aplicación de CBP One del gobierno de Estados Unidos?

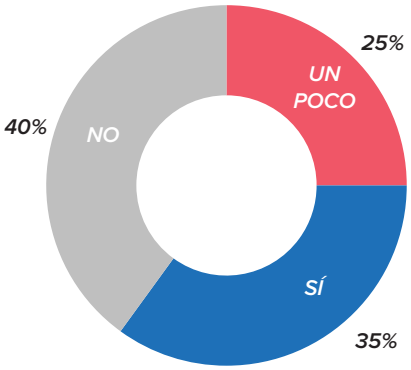

¿Qué medios digitales usa para informarse durante el viaje?

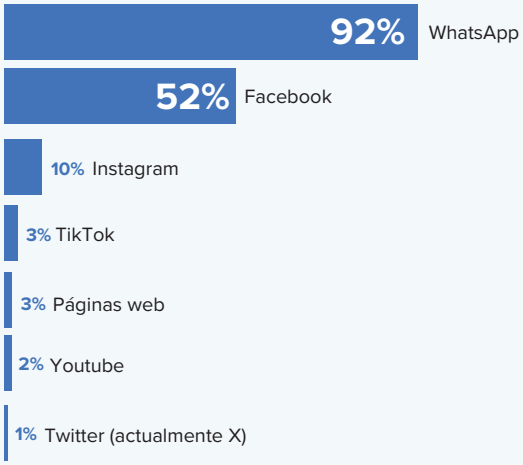

¿Cuántas comidas ha consumido usted ayer?

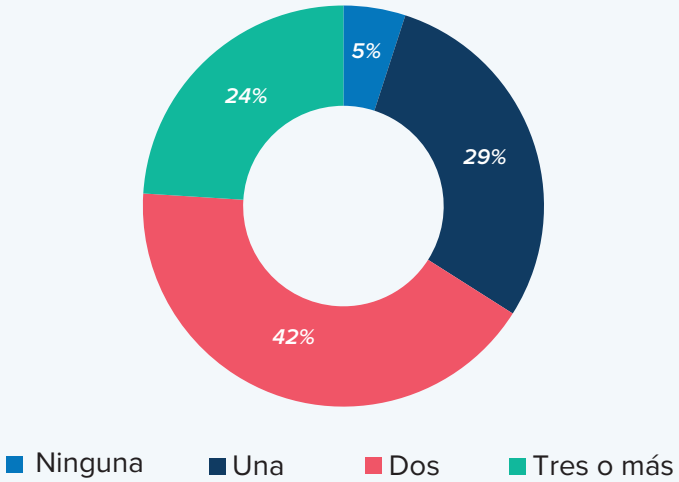

UNHCR ACNUR
La Agencia de la ONU para los Refugiados

Para obtener información actualizada sobre la situación de los movimientos mixtos en el paso del Darién que repercute a los flujos en Honduras, haga clic aquí *(solamente en inglés)*.

Fuente de datos:
ACNUR Monitoreo de Protección, implementado en el año 2023.
Para más información: Sara Naama, Oficial Asociada del Manejo de la Información
Correo electrónico: naama@unhcr.org

ACNUR agradece las contribuciones de los países donantes que contribuyen a la oficina en Honduras y a los programas globales con financiación flexible:

También agradecemos las contribuciones de nuestros donantes privados de Alemania, Australia, España, Estados Unidos de América, Italia, Japón, Reino Unido, República de Corea y Suecia.