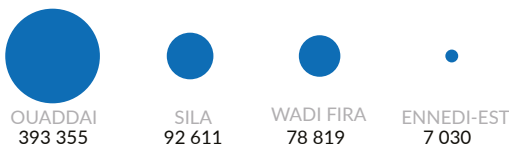


Compte tenu de la persistance des affrontements au Soudan et de l'arrivée constante de nouveaux réfugiés et de retournés, le gouvernement tchadien estime que le nombre de réfugiés et de retournés pourrait atteindre les **910 000\*** au Tchad d'ici la fin de 2024.

**571 815\*\*** Nouveaux réfugiés dénombrés ou en cours de dénombrement  
**162 584** Ménages  
**37** Villages d'accueil

**Nouveaux réfugiés par province**

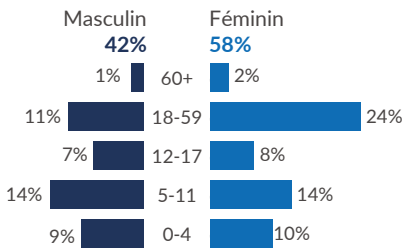


**Enregistrement biométrique individuel des réfugiés** (Abéché, Adré, Am Nabak, Arkoum, Djabal, Farchana, Gaga, Goz Amir, Iridimi, Kounougou, Métché, Mile, Aboutengué, Oure Cassoni, Tissé, Touloum, Zabout)

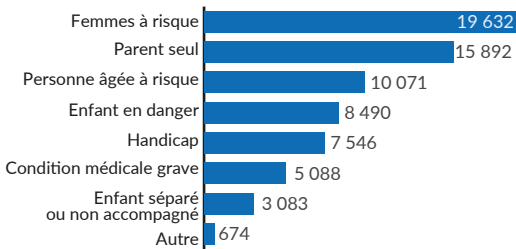
**498 055** Individus enregistrés et pré-enregistrés  
**137 705** Ménages

**88%** enregistrés sont des femmes et enfants  
**14%** enregistrés ont des besoins spécifiques

**Désagrégation par tranche d'âge et sexe des personnes enregistrées**



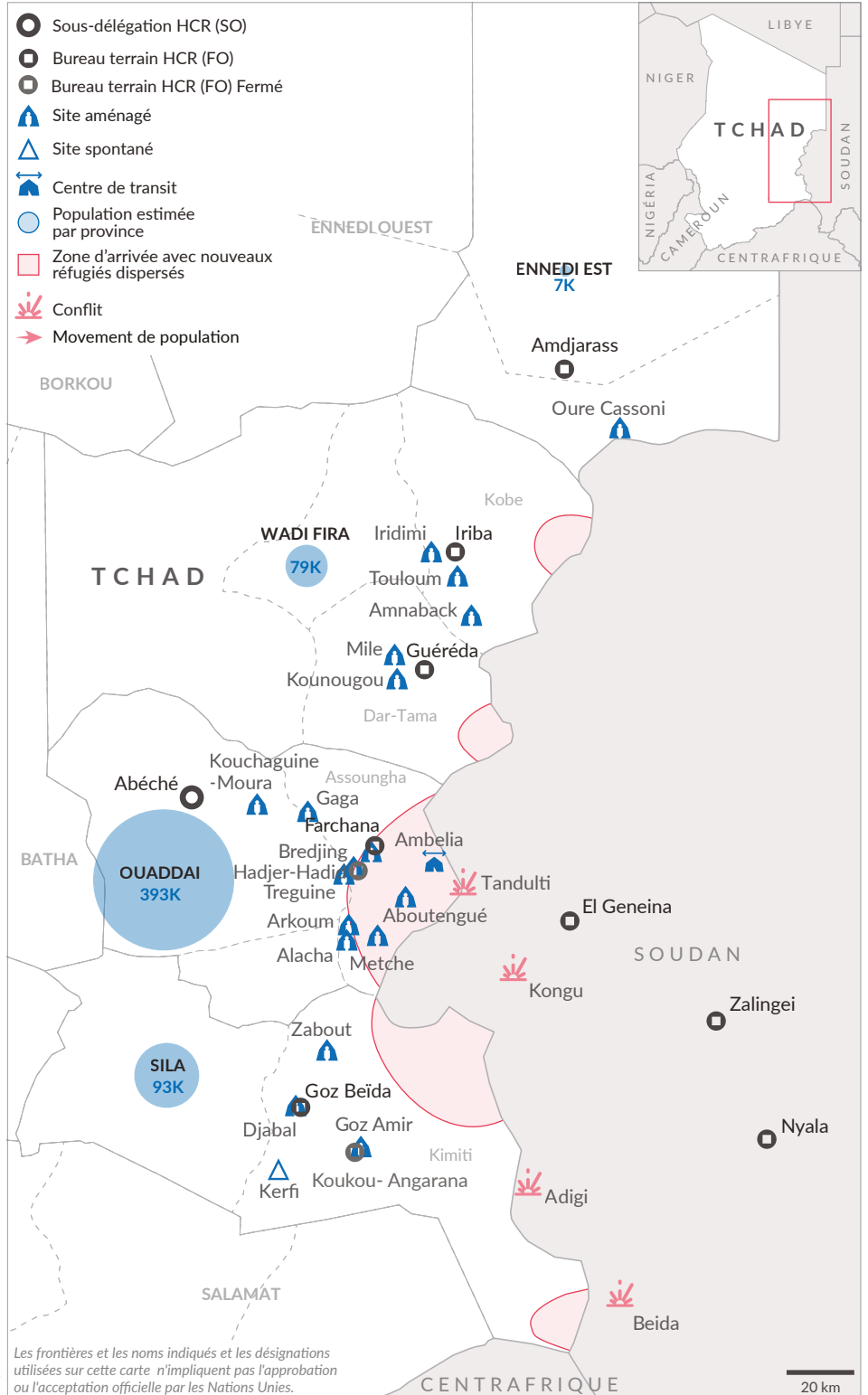
**Personnes enregistrées à besoins spécifiques**



**144 015\*\*\*** Migrants retournés arrivés (Estimé)  
**93%** Retournés sont des femmes et enfants

**Contexte**

Depuis le début du conflit au Soudan le 15 avril 2023, la CNARR, le HCR et l'OIM enregistrent un **afflux de personnes forcées de fuir, notamment des réfugiés soudanais et des rapatriés tchadiens** arrivés spontanément au Tchad par plus de 32 points d'entrée frontaliers dans l'est du Tchad. Principalement les provinces du Ouaddaï, du Sila, du Wadi Fira et de l'Ennedi Est. Les travailleurs humanitaires apportent un soutien au gouvernement tchadien et aux autorités locales pour fournir **une assistance vitale et un ensemble de services de protection à la fois dans les sites spontanés et aussi dans les extensions ainsi que dans les sites aménagés nouvellement établis**. à ce jour, sous la direction du Gouvernement et du HCR, 45% des réfugiés ont été relocalisés des sites d'arrivée spontanés vers les extensions d'anciens Sites aménagés mais aussi vers les sites nouvellement établis où ils bénéficient tout comme les communautés hôtes des services fournis par les humanitaires



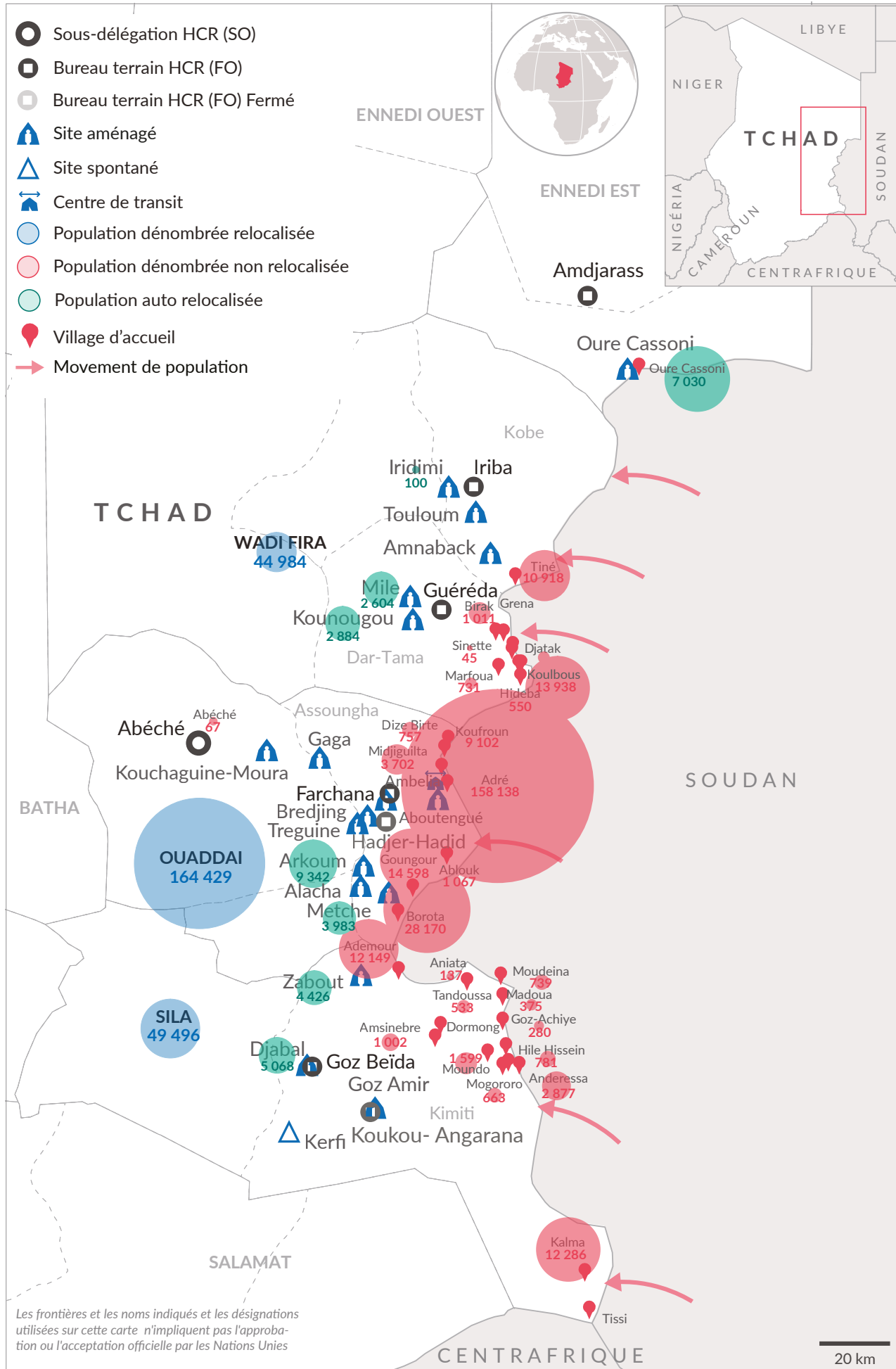
Les frontières et les noms indiqués et les désignations utilisées sur cette carte n'impliquent pas l'approbation ou l'acceptation officielle par les Nations Unies.

Sources: UNHCR, CNARR et OSM

\* Source: Estimation du gouvernement tchadien.

\*\* Environ 26 000 nouveaux arrivés ont été signalés, mais pas encore dénombrés. En se basant sur le suivi des frontières, les observations effectuées lors des premières activités de dénombrement, et les activités de protection pendant la relocalisation de réfugiés, nous avons des raisons de croire que ce chiffre pourrait connaître une réduction d'environ 20 %. La finalisation du processus de relocalisation et l'enregistrement biométrique individuel, qui aura lieu dans les sites aménagés, permettront de confirmer les chiffres précis des réfugiés.

\*\*\* Source d'estimation: OIM/DTM, Chad – Sudan crisis response: Situation update 30 (26 Février 2024)



Sources: UNHCR, CNARR et OSM

**Relocalisation WADI FIRI**  
(Mile, Kounougou, Iridimi et Touloum)

Village	Site aménagé	Individus
Hideba	Mile	1 030
Boukouloum	Mile	542
Marfoua	Mile	300
Sinette	Mile	2 208
Grena	Mile	14 122
Hideba	Kounougou	652
Sinette	Kounougou	352
Djatak	Kounougou	314
Tiné	Iridimi	12 110
Tiné	Touloum	13 262
Djatak	Mile	487
Koulbous	Mile	659
<b>Total</b>		<b>46 038</b>

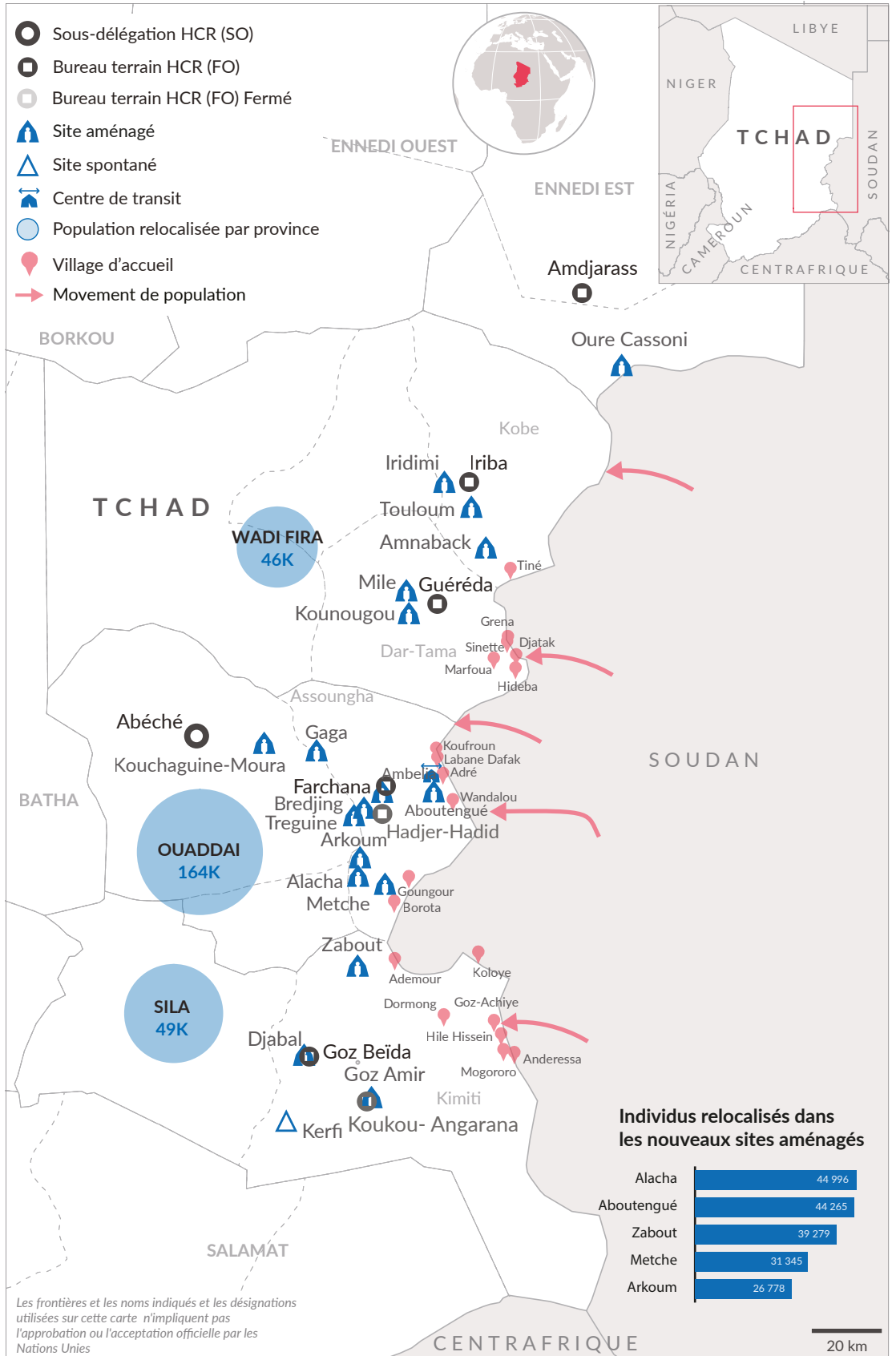
**Relocalisation OUADDAI**  
(Gaga, Farchana, Arkoum, Aboutengué, Metche et Alacha)

Village	Site aménagé	Individus
Wandalou	Gaga	4 319
Goungour	Gaga	2 559
Adré	Gaga	143
Abéché	Gaga	400
Koufroun	Gaga	16
Labane Dafak	Farchana	3 044
Adré	Farchana	6 202
Koufroun	Farchana	362
Borota	Arkoum	16 078
Goungour	Arkoum	10 700
Adré	Metche	31,345
Adré	Aboutengué	44 265
Adré	Alacha	44 996
<b>Total</b>		<b>164 429</b>

**Relocalisation SILA**  
(Goz Amir, Djabal, Zabout et Kerfi)

Village	Site aménagé	Individus
Andressa	Goz Amir	1 364
Hile Hissein	Goz Amir	569
Goz Achiye	Goz Amir	500
Mogororo	Goz Amir	237
Talassa	Goz Amir	219
Andressa	Djabal	2 370
Talassa	Djabal	1 715
Mogororo	Djabal	87
Ademour	Zabout	20 663
Koloye	Zabout	15 297
Dormong	Zabout	3 319
Ademour	Kerfi	841
Dormong	Kerfi	1 308
Kalma	Kerfi	1 007
<b>Total</b>		<b>49 496</b>

 **259 963** Réfugiés relocalisés vers les sites aménagés  
 **70 860** Ménages  
 **48%** Des personnes dénombrées ont été relocalisées  
 **332** Nombre de convois

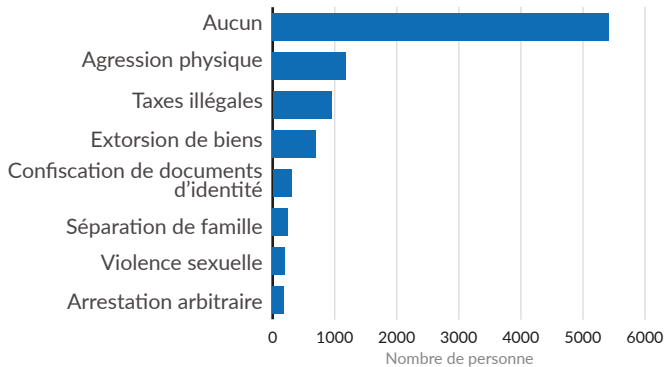


Les relocalisations se font uniquement depuis les villages d'accueil vers les sites aménagés.

Sources: UNHCR, CNARR et OSM

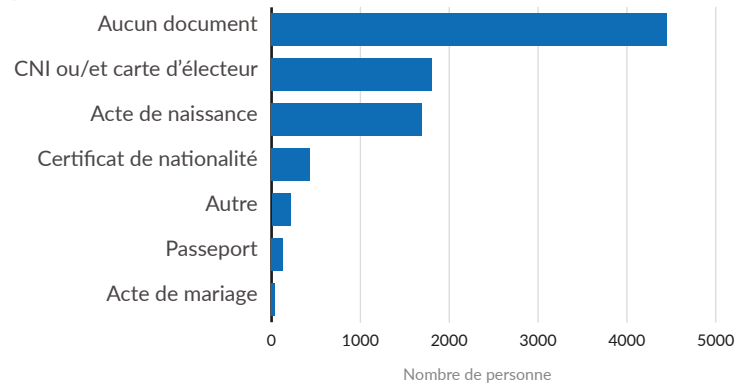
## ACCÈS AU TERRITOIRE ET À L'ASILE

À quels types de dangers ou menaces identifiées êtes-vous exposé ?



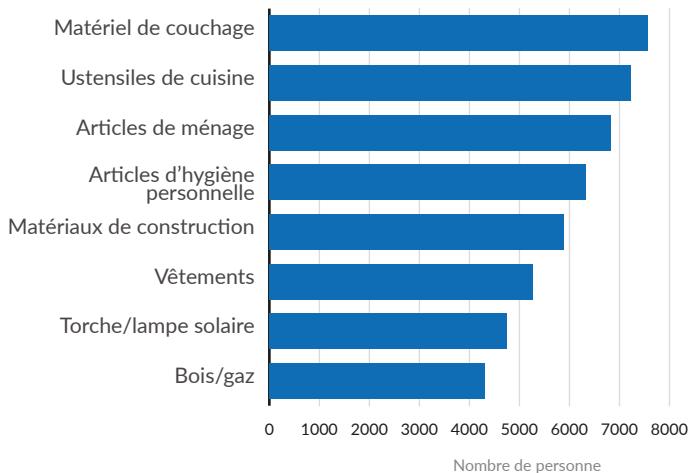
## DOCUMENTATION

Quel type de document individuel possédez-vous ?



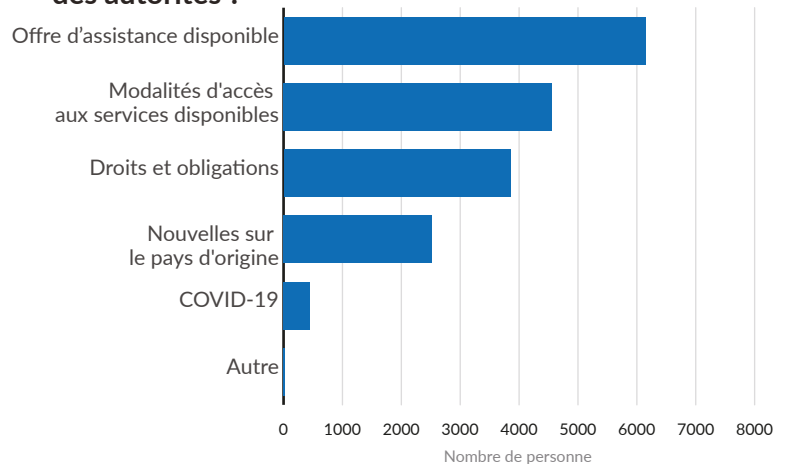
## BESOINS DE BASE ET SERVICES ESSENTIELS

Quelle est la catégorie d'articles dont votre famille a le plus besoin ?



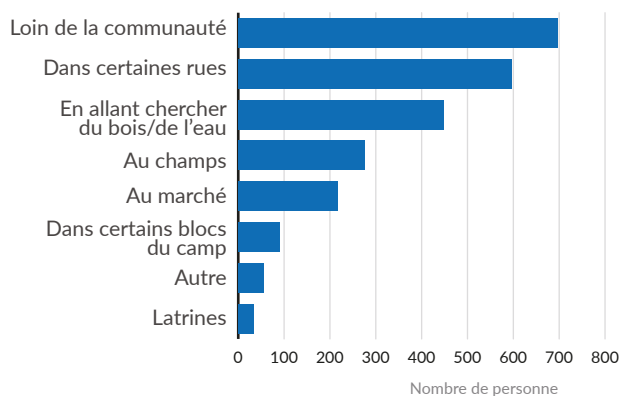
## ENGAGEMENT COMMUNAUTAIRE

Quel type d'information voudriez-vous recevoir de la part des travailleurs humanitaires et des autorités ?



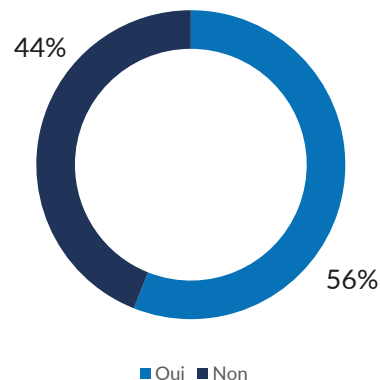
## VIOLENCES BASÉES SUR LE GENRE

Y a-t-il des endroits précis dans la communauté d'accueil où vous ne vous sentez pas en sécurité ?



## EDUCATION

Y a-t-il dans votre famille des enfants en âge scolaire ?



Sources: UNHCR, CRT 'P21'

Le Projet 21 est un système régional de monitoring de protection, lancé en 2020 pour combler les lacunes en matière de collecte et d'analyse de données sur la protection en Afrique de l'Ouest et du Centre. Le projet inter-agence mobilise les partenaires pour collecter un ensemble de données avec des outils harmonisés et une méthodologie commune afin de générer des analyses conjointes de la situation, des risques et des tendances de protection.

Au 29 février 2024, **7 840 réfugiés nouvellement arrivés** ont été interrogés au Tchad. Il s'agit d'un sous-ensemble des données collectées.