République Démocratique du Congo

MONITORING DE PROTECTION – TABLEAU DE BORD MENSUEL

Décembre 2023

Chiffres Clés

8.183 INCIDENTS

8.065 INCIDENTS INDIVIDUELS

118 INCIDENTS COMMUNAUTAIRES

10.071 VICTIMES*

- PDIs Retournés 54%
- PDIs 21%
- Autochtones 21%
- Réfugiés 2%
- Autres 1%

* Une personne peut être victime de plusieurs incidents.

2.999 VIOLATIONS DU DROIT À LA PROPRIÉTÉ

2.283 VIOLATIONS DU DROIT À L'INTÉGRITÉ PHYSIQUE

2.034 VIOLATION DU DROIT À LA LIBERTÉ

667 VIOLENCES BASÉES SUR LE GENRE

200 VIOLATIONS DE LA RÉSOLUTION 1612

0 VIOLATION DES DROITS CIVIQUES ET POLITIQUES

Incidents par province (%)

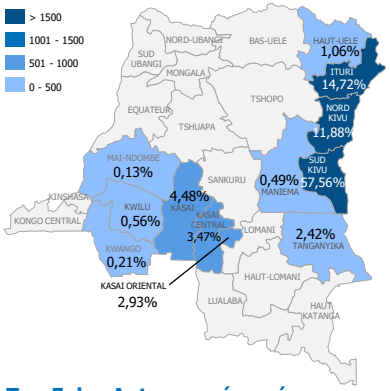

Réponse et référencement

2.590 Amélioration des connaissances

250 Soins médicaux

231 Référencement 1612

201 Assistance Juridique

147 Kit PEP

138 Prise en charge psychologique

3 Médiation, **19** remises de Cash pour protection, **16** Plaidoyers de libération

Top 5 des incidents

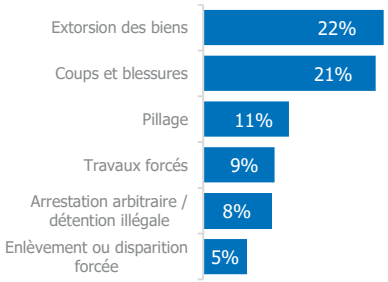

Tranches d'âges des victimes

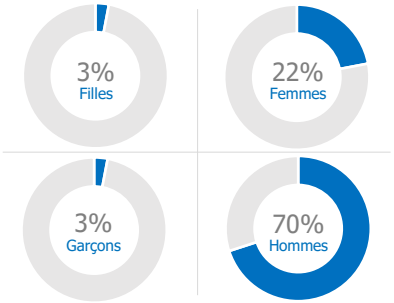

Top 5 des Auteurs présumés

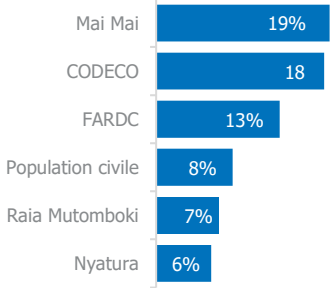

Évolution du nombre d'incidents (12 derniers mois)

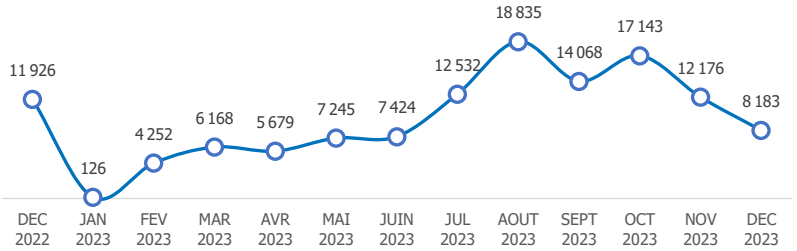

Le chiffre bas de janvier s'explique par un démarrage tardif des activités en 2023.

Tendances des incidents par province

Grands Kasaï et Bandundu

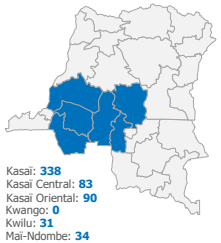

576 INCIDENTS

-65% Diminution par rapport aux **1.651** incidents en novembre 2023

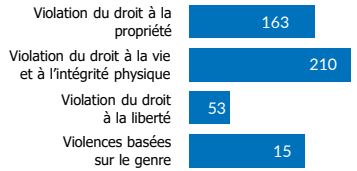

Ituri et Haut-Uele

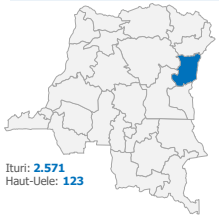

2.694 INCIDENTS

-17% Diminution par rapport aux **3.239** incidents en novembre 2023

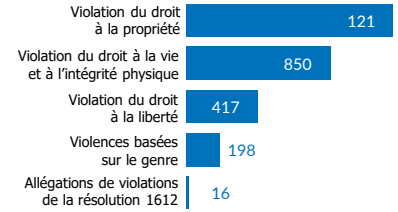

Nord-Kivu

2.299 INCIDENTS

-23% Diminution par rapport aux **3.005** incidents en novembre 2023

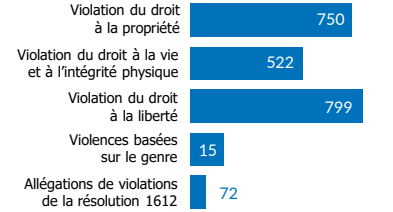

Tanganyika

456 INCIDENTS

+27% Augmentation par rapport aux **334** incidents en novembre 2023

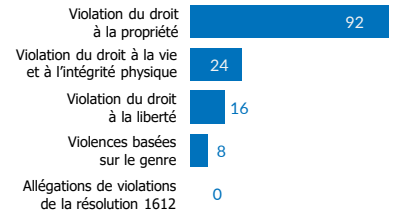

Sud-Kivu et Maniema

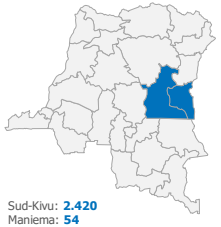

2.474 INCIDENTS

-37% Augmentation par rapport aux **3.947** incidents En novembre 2023

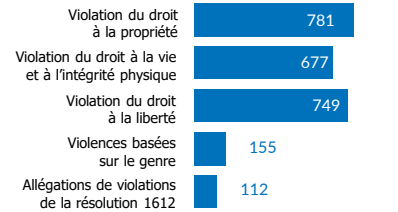

Sources: Monitoring de Protection, UNHCR RDC. Les chiffres doivent être considérés comme provisoires et sujets à changement. Pour de plus amples informations: Pacome Ngome Ngame, ngome@unhcr.org et Kamanda Deo Bitakuya, bitakuya@unhcr.org