CHIFFRES CLÉS

52 271
RÉFUGIÉS ET DEMANDEURS D'ASILE BURUNDAIS EN RDC

52 271
RÉFUGIÉS ET DEMANDEURS D'ASILE BURUNDAIS VÉRIFIÉS

Démographie

51%	49%	59%	2%
Femmes	Hommes	Enfants	Personnes âgées

Réfugiés par Province

SUD-KIVU	49,237
HAUT-KATANGA	1,554
NORD-KIVU	693
TANGANYIKA	467
MANIEMA	237
KINSHASA	56
LUALABA	14
LOMAMI	11
KASAI ORIENTAL	1
ITURI	1

Zones d'installation

95% Rurales

5% Urbaines

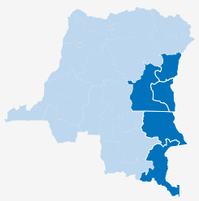

99,9% Réfugiés vivent à l'Est de la RDC

REPATRIEMENT VOLONTAIRE DE LA RDC (2012 - 2024)

17 466
RÉFUGIÉS BURUNDAIS RAPATRIÉS DEPUIS 2012

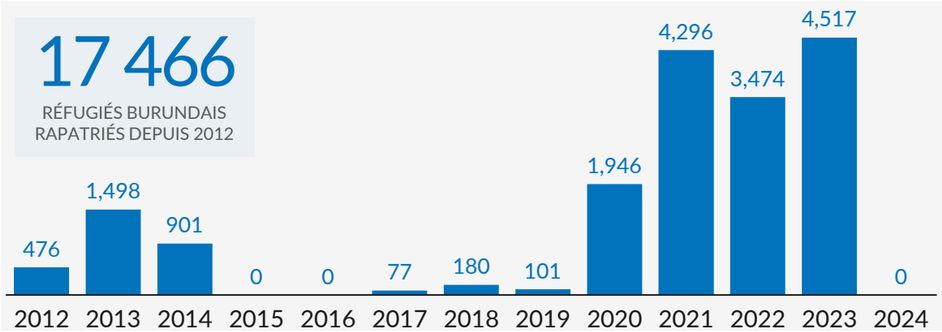

PROVINCES D'INSTALLATIONS DES RÉFUGIÉS BURUNDAIS EN RDC

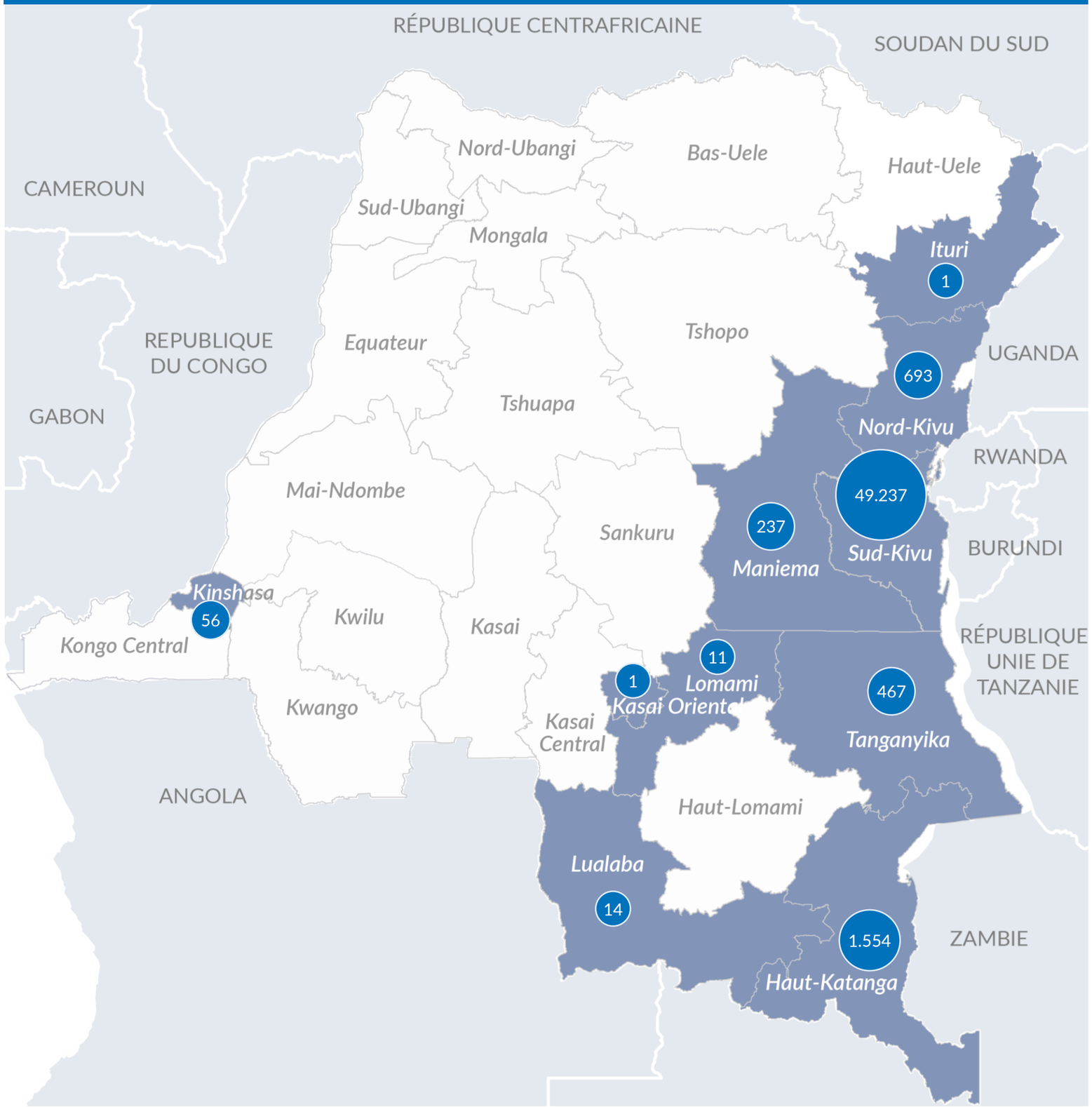

Les frontières et les noms indiqués, ainsi que les désignations utilisées sur cette carte n'impliquent pas l'approbation ou l'acceptation officielle par les Nations Unies, Source : UNHCR RDC, Feedback : codkidrcim@unhcr.org