# МНОГОСЕКТОРНА ОЦЕНКА НА ПОТРЕБНОСТИТЕ
## КЛЮЧОВИ ПРЕДВАРИТЕЛНИ ЗАКЛЮЧЕНИЯ И КОНСТАТАЦИИ

**БЪЛГАРИЯ 2023**

Проведена в периода от юли до август 2023 г. от Глобал Метрикс в партньорство с ВКБООН

Изследването е проведено чрез интервюта лице в лице с 1054 бежанци от Украйна

Regional Refugee Response for the Ukraine Situation

## РЕГИОН НА ПРОИЗХОД

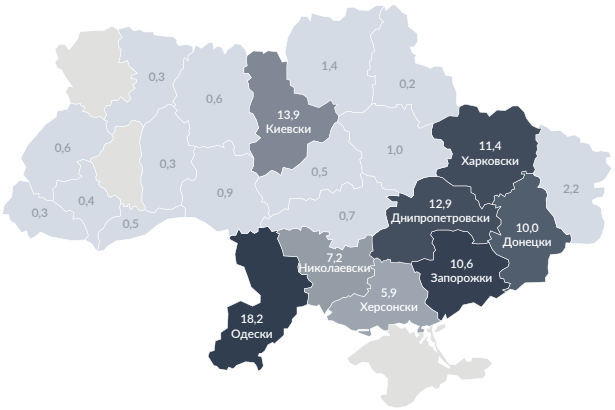


**2.14** души (средно на семейство)

## ВЪЗРАСТОВА СТРУКТУРА

**Структура на населението от бежанци от Украйна, живеещи в България**
(процент от общото население)

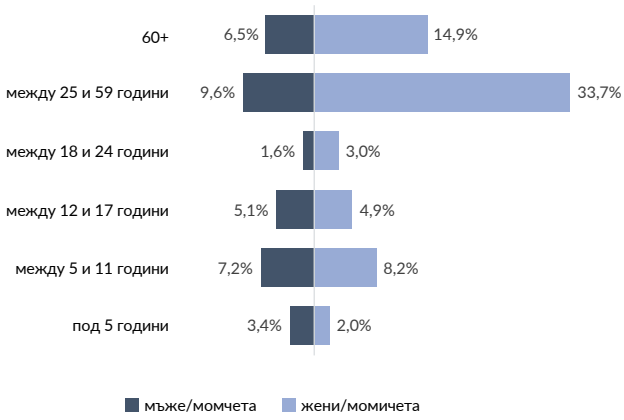


## ОБРАЗОВАТЕЛЕН ПРОФИЛ

**Каква е Вашата най-висока степен на завършено образование?**

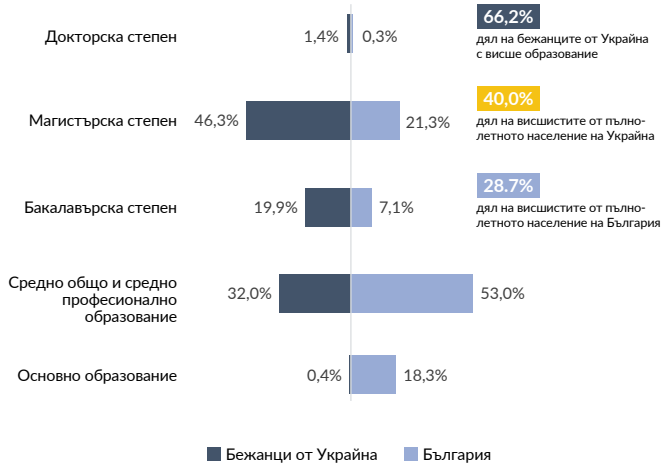


**66,2%** дял на бежанците от Украйна с висше образование

**40,0%** дял на висшистите от пълнолетното население на Украйна

**28.7%** дял на висшистите от пълнолетното население на България

## ОСНОВНИ ТИПОВЕ НАСТАНЯВАНЕ

**В какъв тип жилище живее Вашето домакинство?**

## СРЕДСТВА ЗА ИЗДРЪЖКА И ПРИОБЩАВАНЕ

**Трудов статус**

* Сред респондентите на възраст над 18 години

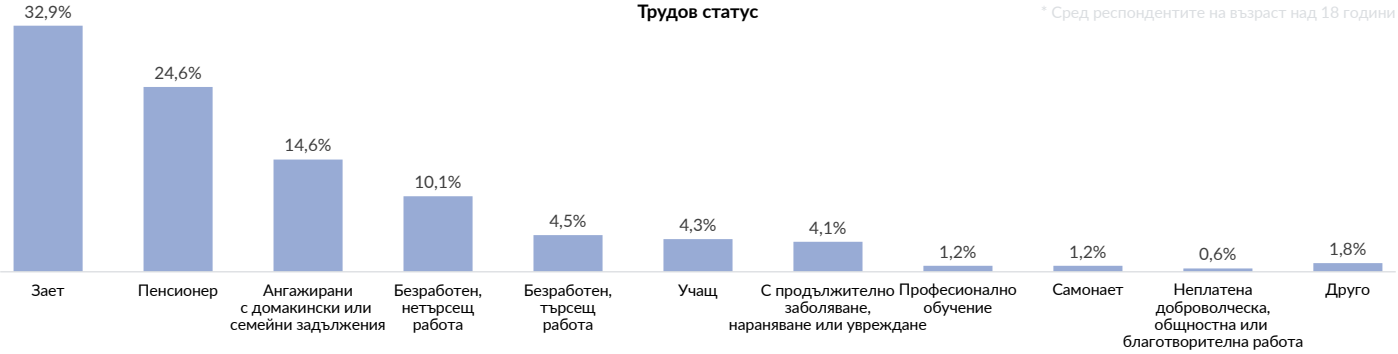

# СРЕДСТВА ЗА ИЗДРЪЖКА И ПРИОБЩАВАНЕ

**Трудности при намирането на работа**

* Сред респондентите на възраст над 18 години

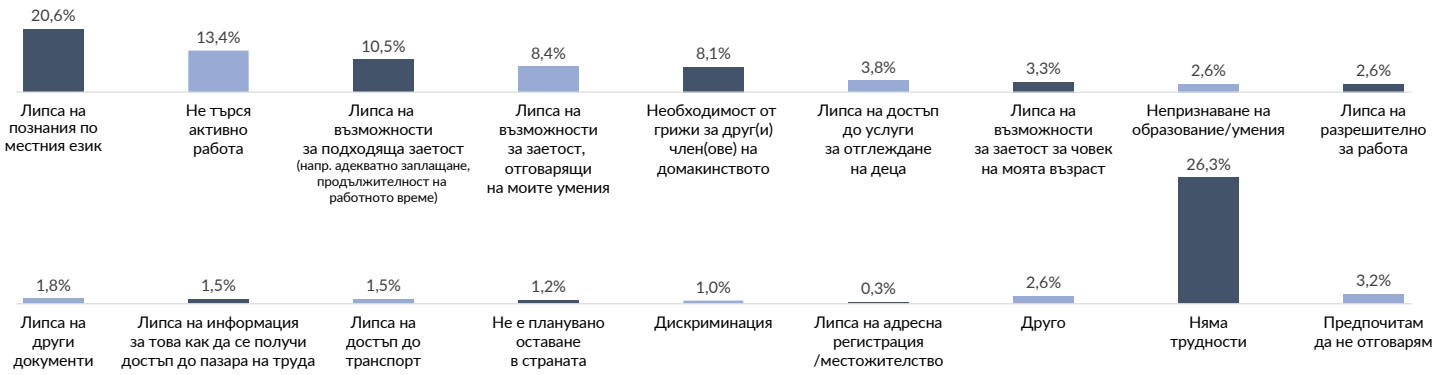


# ОБРАЗОВАНИЕ

**Дял на децата, записани и посещаващи образователна институция (училище/детска градина/детска ясла) в България през 2022/2023 г.**

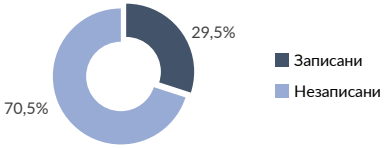


**Ако детето е записано в системата на образованието в България през 2022/2023 г., осигурени ли са в училището допълнителни часове за придобиване на знания по български език?**

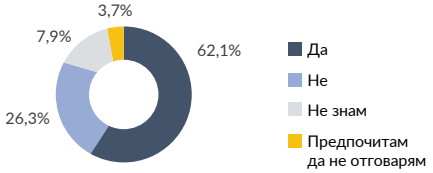


**Причини за незаписване на детето/децата в училище/детска градина/ясла**

| | |
|---|---|
| Детето участва в дистанционно обучение в Украйна | 67,5% |
| Езикова бариера | 11,9% |
| Няма свободни места в училище/детска градина/ясла | 11,4% |
| В очакване сме на отговор на заявлението | 8,4% |
| Зависимост от удължаването на правителствената хуманитарна програма в България | 2,0% |
| Не искам да натоварвам допълнително детето (децата) с изучаването на двете учебни програми (украинска + българска) | 1,8% |
| Липса на приобщаващи училища | 1,3% |
| Намерение за преместване | 1,1% |
| Липса на училища на достъпно разстояние | 0,9% |
| Не искам детето ми да загуби една учебна година (в случай на записване в български клас, детето ще повтори програмата от предходната година) | 0,9% |
| Тормоз и/или дискриминация | 0,7% |
| Липса на ИТ оборудване | 0,4% |
| Липса на информационни услуги | 0,4% |
| Подготвителните класове не са били налични | 0,2% |
| Липса на учебни пособия | 0,2% |
| Липса на храна в училище | 0,2% |
| Липса на сертификат при завършване на училище | 0,2% |
| Друго | 4,2% |
| Не знам/Предпочитам да не отговарям | 3,7% |

# ЗАКРИЛА

**Кои според Вас са трите най-сериозни риска, пред които са изправени децата под 18-годишна възраст във Вашия район?**

**От пристигането си в България Вие или някой от Вашето домакинство сблъсквали ли сте се с враждебно според Вас поведение или отношение от страна на местното население?**

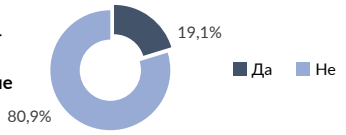


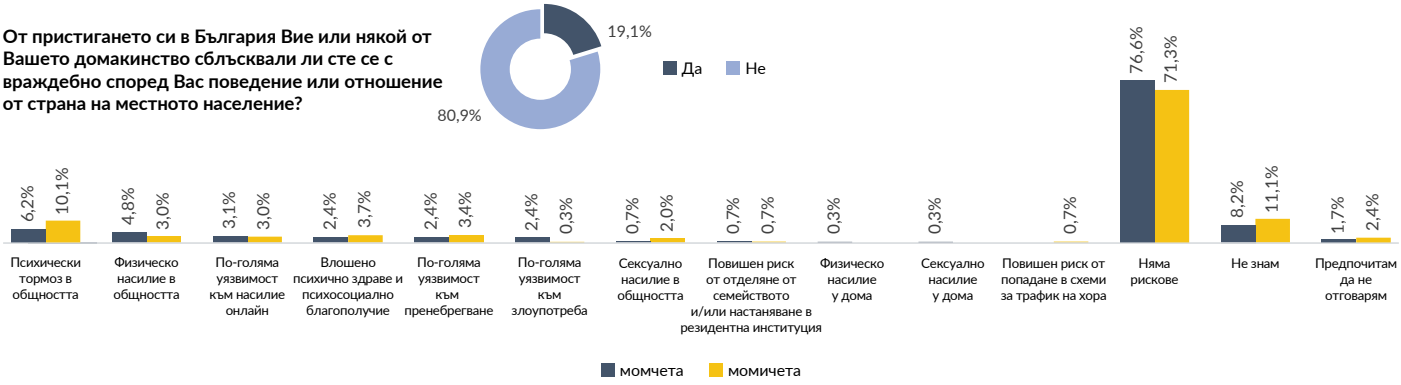

# СТРАТЕГИИ ЗА СПРАВЯНЕ С НЕДОСТИГА НА ХРАНА

Дял на домакинствата, на които се е наложило да разчитат на по-малко предпочитани и по-евтини храни, за да се справят с липсата на храна или пари за закупуването ѝ през последните 7 дни

Дял на домакинствата, на които се е наложило да вземат назаем храна или пари за закупуване на храна или да разчитат на помощ от роднина или приятел, за да се справят с липсата на храна или пари за закупуването ѝ през последните 7 дни

Дял на домакинствата, на които се е наложило да ограничат големината на порциите храна, за да се справят с липсата на храна или пари за закупуването ѝ през последните 7 дни

Дял на домакинствата, на които се е наложило да ограничат консумацията на храна от възрастните в полза на по-малките деца, за да се справят с липсата на храна или пари за закупуването ѝ през последните 7 дни

Дял на домакинствата, на които се е наложило да намалят броя на храненията за деня, за да се справят с липсата на храна или пари за закупуването ѝ през последните 7 дни

# ЗДРАВЕ И ФИЗИЧЕСКИ ЗАТРУДНЕНИЯ

**През последния месец или по-скоро човек от Вашето домакинство имал ли е здравословен проблем и нужда от здравни грижи?**

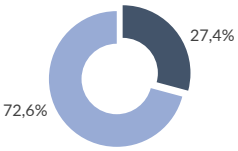


**Бежанци от Украйна, регистрирани при общопрактикуващ лекар или педиатър в България**

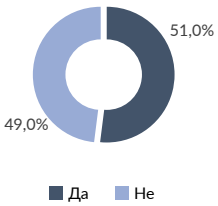


**26,4%**
Дял на лицата, изпитващи някакви затруднения

**11,3%**
Дял на децата между 5 и 17 години, изпитващи някакви затруднения

# ПСИХИЧНО ЗДРАВЕ И ПОДКРЕПА

**Има ли човек във Вашето домакинство с проблеми с психичното здраве, засягащи ежедневното му/ѝ функционирането?**

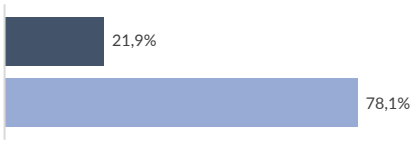


**Получил ли е този човек необходимата психична и психосоциална подкрепа?**

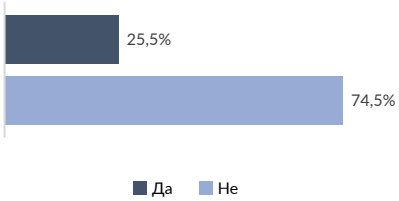


# ОСНОВНИ НУЖДИ

**Приоритетни нужди**

| | |
|---|---|
| Здравни услуги | 45,1% |
| Храна | 38,5% |
| Настаняване | 26,3% |
| Заетост/Подкрепа за издръжка | 17,9% |
| Езикови курсове | 17,2% |
| Санитарно-хигиенни продукти (напр. сапун, дамски превръзки) | 13,1% |
| Образование за деца до 18 години | 12,4% |
| Лекарства | 12,0% |
| Зимни дрехи | 10,7% |
| Бебешки продукти | 6,1% |

# ЖИЛИЩНИ УСЛОВИЯ

**Какви проблеми, ако има такива, срещате по отношение на условията на живот в жилището си?**