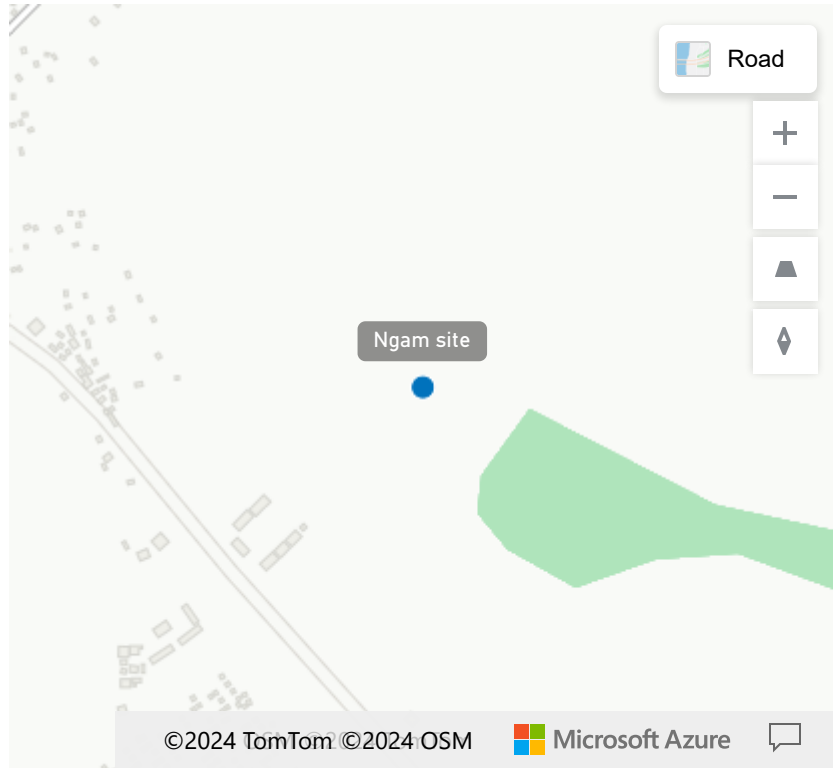


Localisation des sites et camp



- Borgop site
- Gado site
- Lolo Site
- Mbile site
- Minawao camp
- Ngam site
- Ngarissimo site
- Trimangolo

PARTNER BY SECTORS

Sector	Partners
WASH	2
Shelter/NFI	2
Protection	5
Nutrition	6
Livelihood/environment	7
Health	2
Food security	3
Education	3
CCCM	4

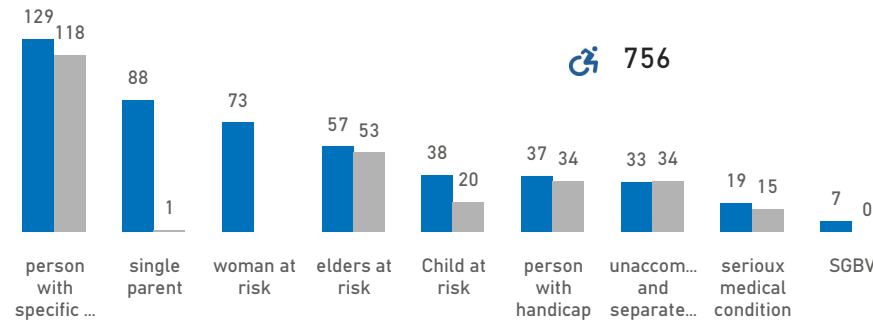
INFRASTRUCTURES

Infrastructures	Number
Child Friendly Space	0
Community Center	0
Health post	1
Hydraform machines	0
Library	0
Livelihood space for women	0
Maternity	1
Number of community shelters	0
Number of distribution centers	1

CHALLENGES BY SECTORS

Sector	Challenges
Protection	Absence d'une structure de détermination de statut d niveau du camp pour les cas nécessitant la clause de non-compréhension de l'activité de réinstallation par partenaires et les réfugiés
Sante & Nutrition	Accès et qualité des soins de santé encore insuffisant réfugiés et les populations d'accueil. Insuffisance du p et niveau du plateau technique très bas. Plumming Nu dans le centre de santé entraînant une augmentation malnutrition sur le site.
Sante & Nutrition	Accès et qualité des soins de santé encore insuffisant réfugiés et les populations d'accueil. Insuffisance du p et niveau du plateau technique très bas. Plumming Nu dans le centre de santé. Absence de relais dédiés à la sites et recrudescence des cas de malnutrition plus p site de Borgop.
Sante & Nutrition	Accès insuffisant aux soins de santé de qualité ; arrêt prise en charge de la malnutrition aigüe modérée, de: chroniques de façon systématique, défaut de moyens réfugiés pour pouvoir supporter le ticket modérateur.
Livelihood	Accès limité aux terres fertiles agricoles et insuffisan agropastoraux pour les réfugiés. Peu d'opportunités d emploi. La divagation des animaux décourage les agri pression sur les ressources naturelles pose un probl de l'environnement. La liberté de mouvement très lim activité Livelihoods des réfugiés Insuffisance des so

PERSONS WITH SPECIFIC NEED DISAGGREGATED BY GENDER



PERFORMANCE INDICATORS MONITORING

Sectors	Indicators	Values	Standards
WASH	water litre / person / day	17.20	>=20
Health	under 5 years mortality rate (/1000pers/month)	0.87	<1.5
Nutrition	severe acute malnutrition (SAM)	0.03	<2%
Health	mortality rate (/1000pers/month)	0.22	<0.75
Nutrition	moderate acute malnutrition rate (GAM)	0.13	<10%
Food Security	Distribution de crédits pour l'achats de vivres (CBT) (Kcal/pers/jr)	1,050.00	>=2100
Protection	% unaccompanied children identify and referred to host family	1.00	100%
Education	% of school-aged children enrolled in secondary school	0.00	100%
Shelter/NFI	% of refugee household with access to standard and appropriate shelter	0.57	100%
Protection	% of person with specific need assisted	1.00	100%
Livelihood	% of person (18-59 years old) with their own business or independant worker since 12 months	0.30	0.95
Protection	% children under 12 months with birth certificate delivered by autorities	1.00	100%
Education	% of school-aged children enrolled in primary school	0.35	100%
WASH	# person per water point	424.00	250-300
WASH	# person per latrine	18.00	<10
WASH	# person per bathroom	24.00	<10

SOCIOECONOMIC DATA

% of person per religion

Muslim	Chritian	Others
88.30	7.60	0.00

Education level

Informal Education	Education	University level
0.90	55.90	0.00

% of competencies/Skills

Cattle producer	Farmer	Home wife	Manual workers/sellers	Trader
7.00	6.00	17.00	31.00	2.00

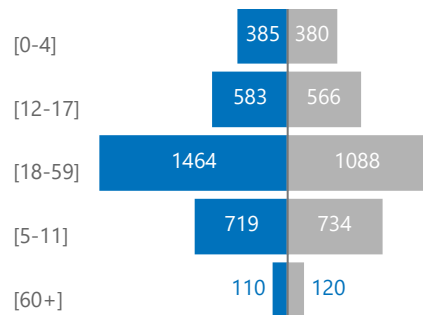
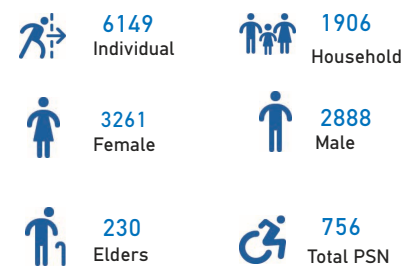
% of Ethnicity

Arabe	Baya	Glavda	Haoussa	Kanuri	Mafa	Mandara/wandala
0	11.90	0	2.00	0	0	0

SITE / CAMP: Ngam site

Region	Departement	Date Ouverture	Surface (Hectare)	# of Blocs
Adamaoua	Mbere	Monday, July 14, 2014	34.00	17

KEY FIGURES



14
Community Management Committee