Opérations du HCR au Burundi
Vue d'ensemble

Avril 2024

REPUBLIQUE DU BURUNDI

Vue d'ensemble de l'opération

POPULATION TOTALE

337 000

86 400

réfugiés dans des camps et des zones urbaines

2 800

demandeurs d'asile

238 700

rapatriés assistés

8 300

personnes déplacées internes

800

personnes à risque d'apatridie

Statistiques mis à jour au **30 Avril 2024**

APERCU DE L'OPERATION

Alors que le nombre de personnes à qui le Haut-Commissariat des Nations Unies pour les réfugiés (HCR) doit fournir assistance et protection, selon son mandat établi par la communauté internationale, ne cesse de croitre, l'Agence des Nations Unies pour les réfugiés continue de faire face à un déficit de financement sans précédent. Au 31 Mars 2024, il y avait près de **337 000** personnes ayant besoin d'une aide vitale, alors que les niveaux de financement n'étaient que de **11%**.

POPULATION QUE NOUS SERVONS

Nombre de personnes (mille)

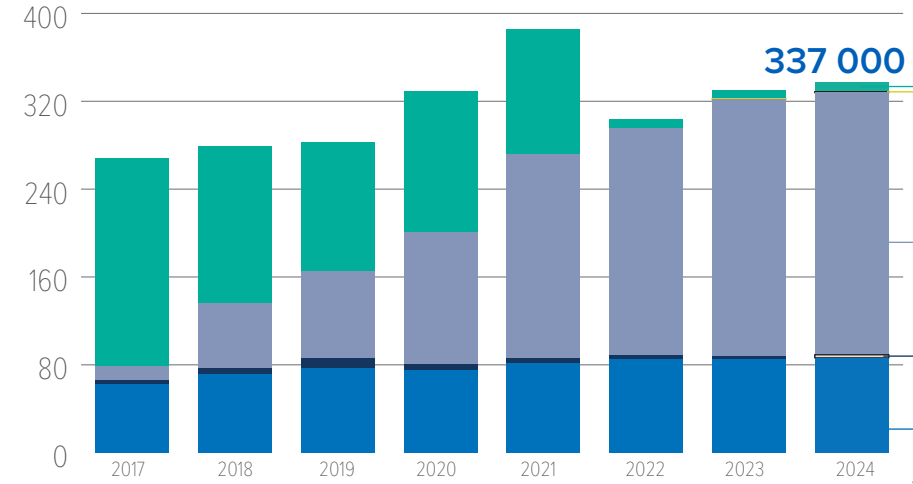

8,327* Personnes déplacées internes sont vérifiées par l'OIM (DTM) et couvertes par le mandat du HCR.

791 Personnes à risque d'apatridie.

238,730 Réfugiés burundais rapatriés depuis septembre 2017.

2,829 Demandeurs d'asile enregistrés.

86,363 Réfugiés vivant dans des camps et des zones urbaines

**Le chiffre de 8 327 personnes déplacées internes (PDI) fait référence aux PDI relevant de la compétence du HCR. Ce chiffre a été revu à la baisse par rapport au total de 79 917 PDI signalés précédemment au Burundi (OIM/DTM), et dont la majorité est déplacée en raison de catastrophes naturelles.*

FINANCEMENT

Financé (million)

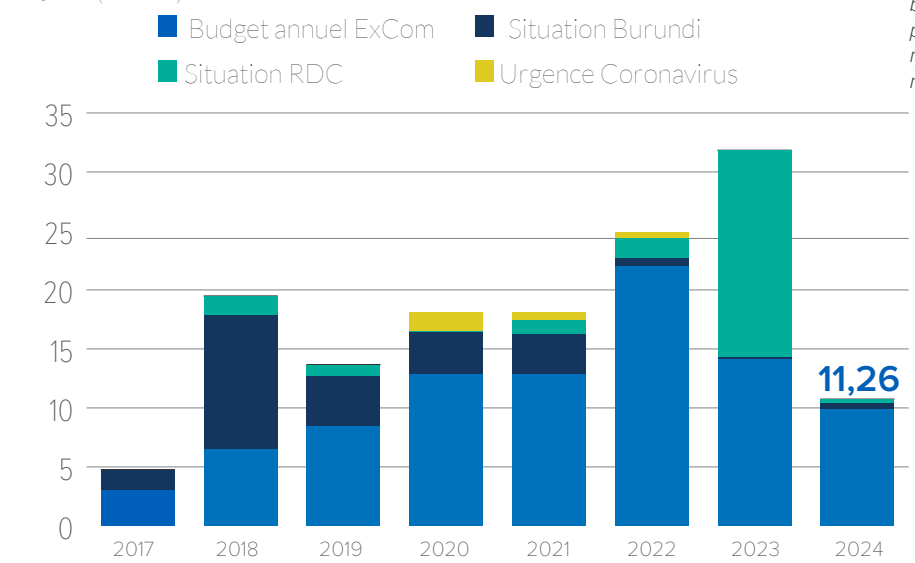

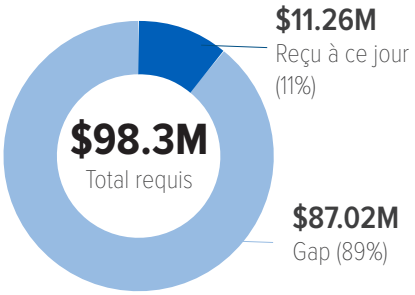

PERSONNEL

PAR CATEGORIE

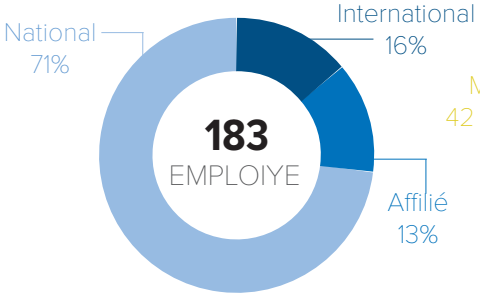

PAR BUREAU

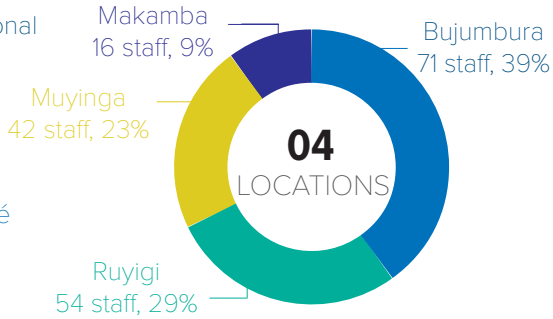

PAR GENRE

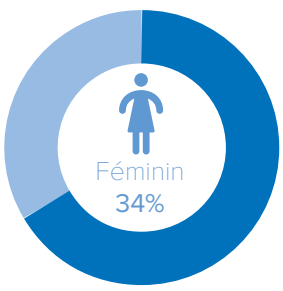

Résumé par donateur | 2017 - 2024

	Financé							
Donateur	**2017**	**2018**	**2019**	**2020**	**2021**	**2022**	**2023**	**2024**
Allemagne	-	-	-	-	1,242,246	2,713,349	317,692	-
Banque africaine de développement	-	589,667	825,533	-	-	-	-	-
Belgique	696,428	156,814	-	-	-	-	-	-
Canada	-	-	-	-	-	261,643	130,822	-
Chine	-	-	-	-	14,761	-	-	-
Croissant-Rouge des Émirats Arabes Unis	-	-	-	230,000	-	-	-	-
Danemark	-	-	-	-	-	-	275,060	-
Donateurs privés de Danemark	-	-	-	-	-	-	1,736,781	565,941
Donateurs privés de Hong Kong	-	-	-	-	-	191,000	-	-
Donateurs privés de Suisse	-	-	-	-	-	439	-	-
Donateurs privés de Thaïlande	-	31,846	-	-	-	-	-	-
Donateurs privés français	-	-	-	-	-	746	1,004	289
Donateurs privés italiens	-	-	-	-	-	341,402	277,308	-
ECHO	-	-	-	1,250,000	1,250,000	1,250,000	1,250,000	722,207
États-Unis d'Amérique	3,000,000	11,223,930	10,142,000	15,558,850	11,915,753	16,196,566	16,696,672	5,420,625
États-Unis d'Amérique pour l'UNHCR	-	-	-	-	-	-	500,025	
Fondation Mondiale du Diabète	-	-	-	-	-	1,718,910	-	-
Fonds Central d'intervention d'urgence	-	2,527,999	150,092	-	1,200,231	-	-	-
Fonds pour la consolidation de la paix des Nations Unies	-	933,333	466,667	-	-	-	-	-
Fonds transfrontalier pour la région des Grands Lacs	-	169,359	-	-	-	-	-	-
France	434,311	580,720	200,000	284,414	293,083	-	873,362	-
Japon	-	1,500,000	-	-	627,809	-	2,400,000	-
KOICA	-	-	-	-	-	450,000	-	-
Monaco	-	-	-	-	-	-	103,413	110,132
Programme Alimentaire Mondial	-	23,891	423,573	17,482	-	-	-	-
Programmes communs des Nations Unies sur le VIH/SIDA	25,000	-	-	-	64,200	80,000	-	-
République de Corée	-	200,000	100,000	-	-	450,000	4,000,000	350,000
Royaume-Uni de Grande-Bretagne et d'Irlande du Nord	-	-	522,104	519,519	-	54	-	-
Suède	583,363	1,539,978	827,267	-	-	-	-	-
Union Européenne	-	-	-	1,439,429	1,483,671	4,109,415	2,634,040	-
UNO-Flüchtlingshilfe	-	-	-	-	-	413,039	-	
Sous-Total	**4,739,102**	**19,477,537**	**13,657,236**	**19,299,694**	**18,091,754**	**28,176,564**	**31,196,179**	**7,169,194**
Répartition indicative des fonds et ajustements						2,567,355	1,316,547	4,093,570
Grand Total						**30,743,919**	**32,512,726**	**11,262,764**

Chiffres clés

89,192 *Réfugiés et demandeurs d'asile*

86,363 *Réfugiés*

2,829* *Demandeurs d'asile*

62,759** *enregistrés par BIMS*

Breakdown of refugees and asylum seekers by gender and age

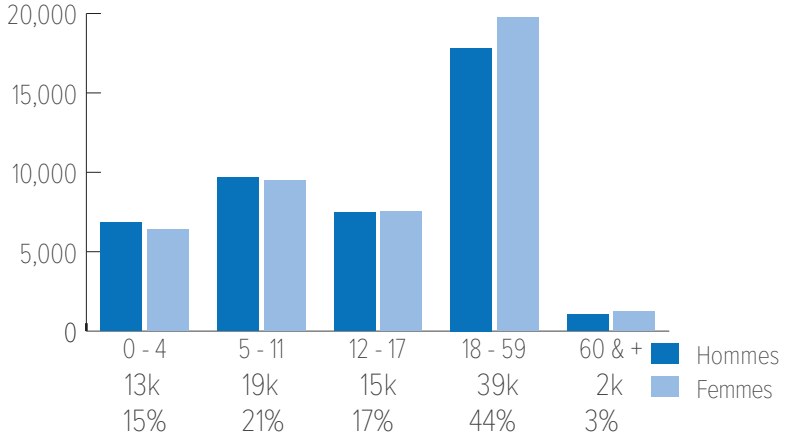

27% *Garçons* *moins de 18 ans*

26% *Filles* *moins de 18 ans*

21% *Hommes* *plus de 18 ans*

23% *Femmes* *plus de 18 ans*

3% *sont âgés*

Réfugiés par type de lieu /location

Location	Numbre	Pourcentage
Urbain	33,342	37%
Kavumu	18,588	21%
Nyankanda	11,519	13%
Bwagiriza	9,723	11%
Musasa	8,704	10%
Kinama	7,316	8%
Grand Total	**89,192**	

33,342 *Urbain*

55,850 *dans les camps*

Réfugiés par pays d'origine

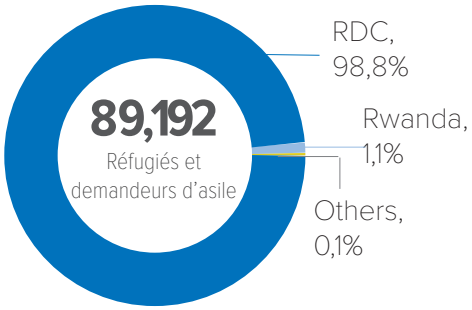

Contributions des donateurs

Co-funded by European Union

WORLD DIABETES FOUNDATION

Camps de réfugiés et les zones urbaines

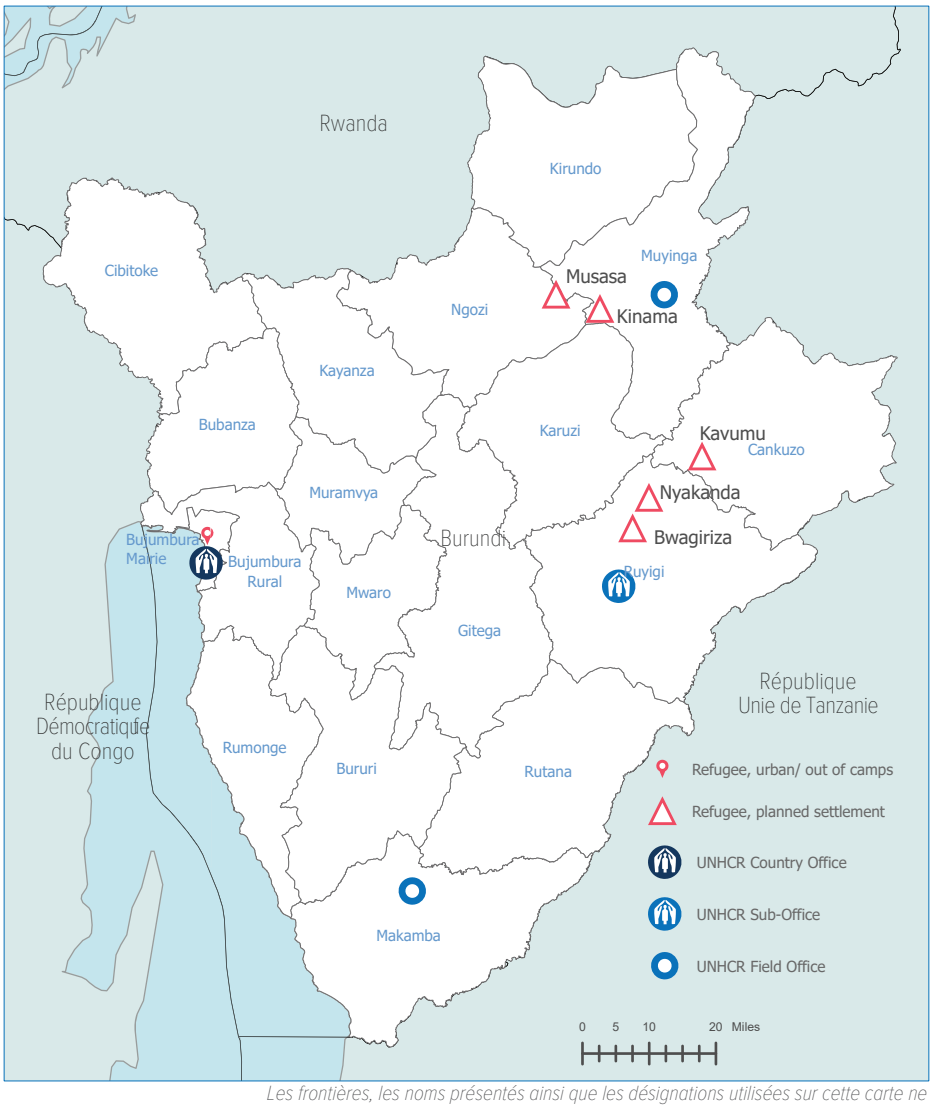

Les frontières, les noms présentés ainsi que les désignations utilisées sur cette carte ne sous-entendent aucune reconnaissance officielle ou acceptation de la part des Nations unies.

* Ils sont principalement dans les zones urbaines.
** Plus de 3/4 des personnes qui ne sont pas enregistrées par BIMS sont des enfants de moins de 5 ans d'âge (car cela n'est pas obligatoire).

Rapatriement Volontaires des Burundais

au 30 Avril 2024

CONTEXTE ET FAITS SAILLANTS

Le HCR et ses partenaires ont facilité le rapatriement volontaire de réfugiés burundais depuis 2017. Ces réfugiés sont revenus après avoir pris une décision libre et éclairée. Plus de 238 700 réfugiés burundais ont été enregistrés comme étant revenus à la fin d'Avril 2024. La majorité d'entre eux provient de Tanzanie, suivie du Rwanda, de la République démocratique du Congo, du Kenya et d'autres pays de la région. Ces retours ont lieu dans le cadre d'accords tripartites entre le gouvernement du Burundi, les gouvernements des pays d'asile et le HCR, toutes les parties ayant pris l'engagement de respecter la nature volontaire de ces retours.

Chiffre clés

238,730
depuis 2017

4,683
en 2024 (29 convois et vols)

741
convois et vols (depuis 2017)

Répartition par sexe et âge

49% *hommes*

51% *femmes*

56% *enfants*

Rapatriés par pays d'asile

Pays d'asile	2024	Depuis 2017
Tanzanie	3499	168,313
Rwanda	95	32,221
RDC		17,397
Ouganda	492	16,397
Kenya	532	3,886
Mozambique	7	214
Autres	58	561
TOTA	4,683	238,730

Paquet de réintégration (pour 3 mois)

Assistance Non-Aliment.
Basic NFI (kitchen set, soap, blankets, loincloths for women, jerrycans, buckets, mosquito nets, plastic mat, plastic sheet, flannel, travel bag, ...) provided by UNHCR.

Assistance aliment.
Food rations for 3 months provided by WFP (beans, oil, corn flour, salt).

Subvention en espèce
Cash assistance provided by UNHCR through mobile cash. The equivalent of 200 USD (560,778 BIF) per person.

Transport second.
The returnees are transported to their return commune then the returnee covers transport to the hills.

Réfugiés burundais dans la région

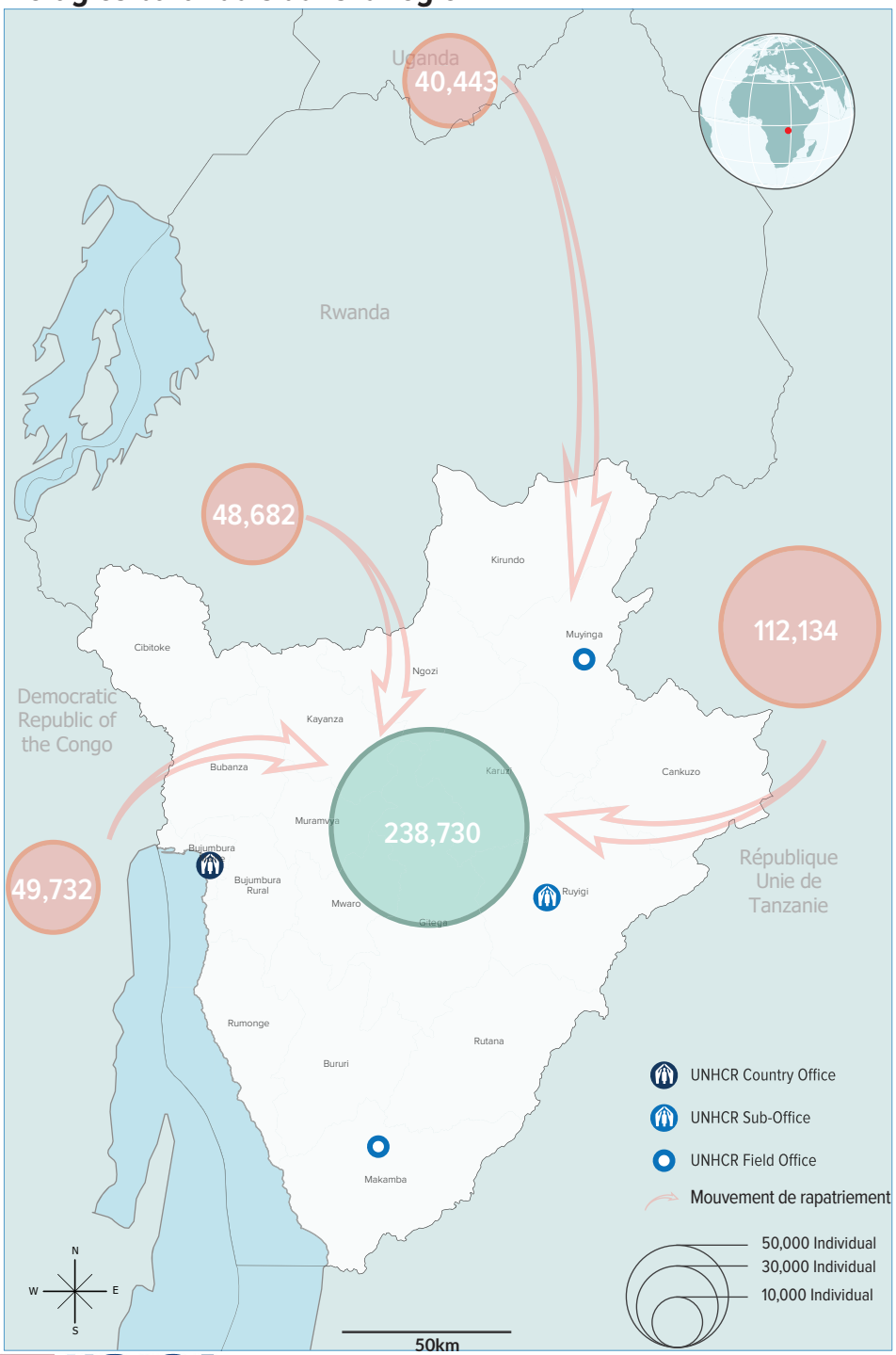

Les frontières, les noms présentés ainsi que les désignations utilisées sur cette carte ne sous-entendent aucune reconnaissance officielle ou acceptation de la part des Nations unies.

Donateurs

Co-funded by European Union
WORLD DIABETES FOUNDATION
KOICA Korea International Cooperation Agency

Depuis 2017, plus de 234 000 rapatriés ont bénéficié du soutien du HCR pour leur rapatriement volontaire, dont 65 000 en 2021 et 21 788 en 2022. Une fois arrivés dans leur province de retour, le HCR et ses partenaires réalisent un suivi pour évaluer le processus de réintégration. Les données de suivi révèlent une faible capacité d'accès aux services sociaux de base, ce qui conduit certains réfugiés à hésiter à rentrer chez eux. Malgré les efforts déployés par le gouvernement du Burundi, avec le soutien d'organisations humanitaires et de développement, l'accès au logement, à la terre et à l'emploi reste un défi majeur. Par exemple, plus de 70 % des rapatriés se disent insatisfaits de leur sécurité alimentaire. Cependant, des améliorations ont été constatées dans les domaines de la sécurité et de la justice (la résolution des conflits fonciers) par rapport aux années précédentes.

RESULTATS MESURABLES PAR SECTEUR

PROTECTION	Les répondants ont rapporté qu'au moins 74% des adultes dans les foyers disposent de cartes d'identité nationale. 75% des enfants ont reçu des certificats de naissance en 2023 (contre 69% en 2022), une amélioration significative suite aux campagnes d'enregistrement.
EDUCATION	57% des enfants qui sont arrivés cette année, comparé à 52% en 2022, sont inscrits à l'école. La baisse observée est due au fait que la majorité d'enfants est arrivée au cours du second semestre et ont éprouvé des difficultés à s'inscrire et s'adapter au système éducatif burundais.
SANTE	68% des ménages de rapatriés n'ont pas de carte d'assurance maladie par rapport à 70% en 2022. 82% des enfants rapatriés arrivant en 2023 sont vaccinés contre la rougeole dans les pays d'asile. Le principal défi est l'accès aux services de santé de qualité dans les zones de retour.
EAU, HYGIENE ET ASSENISSEMENT	85% des ménages ont déclaré avoir accès à de l'eau potable en 2023. Plus de 90% d'entre eux trouvent de l'eau à moins de deux kilomètres. Pendant la période de sécheresse, il y a un besoin accru de contenants pour stocker des quantités suffisantes d'eau au niveau des ménages.
ABRI	28% des rapatriés vivent dans leur propre maison. 41% vivent dans des maisons louées; 68% de ce groupe sont aux provinces de Muyinga, Cibitoke, Kirundo et Cankuzo. La communauté des rapatriés a grandement besoin de soutien en termes de kits abri et de matériaux de construction.
SECUTITE ALIMENTAIRE	64% des ménages de rapatriés ne mangent qu'une seule fois par jour. 76% des ménages de retour signalent n'avoir jamais reçu d'aide alimentaire après celle qu'ils ont reçue à leur arrivée au centre de transit.
ACCES A LA TERRE	En 2023, 38% des ménages rapatriés ont utilisé leur allocation en espèces pour l'acquisition de terres (champs), mais seulement 13% ont été en mesure de pratiquer l'agriculture pendant la dernière saison de culture. Les défis sont le manque de semences et d'outils agricoles.
MOYENS DE SUBSISTANCE	88% des ménages rapatriés déclarent vivre avec moins de 1 dollars américains par jour en moyenne. De nombreux rapatriés vivant dans les zones frontalières traversent la frontière pour exercer des emplois temporaires.

DONATEURS

Co-funded by European Union

KOICA
Korea International Cooperation Agency