UNHCR L'Agence des Nations Unies pour les réfugiés
COMMISSION NATIONALE POUR LES REFUGIES (CNR)

I. Réfugiés et demandeurs d'asile en milieux urbains

Chiffres clés

7 322 Réfugiés et demandeurs d'asile

4802 Réfugiés et demaneurs d'asile enregistrés biométriquement

6 614 Réfugiés enregistrés

708 Demandeurs d'asile

Âge et genre de la population réfugiée

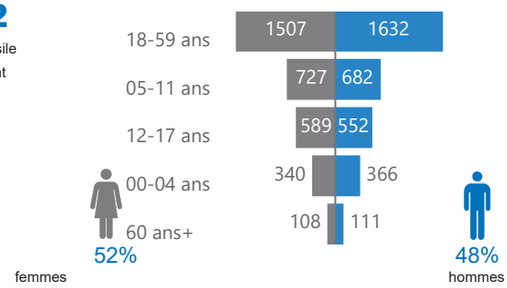

Âge et genre des demandeurs d'asile

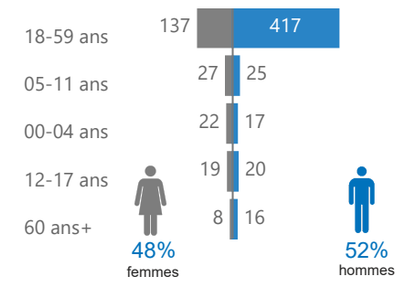

Demandeurs d'asile urbains par localité

Localité	F	H	Total
Bukavu	4	8	12
Goma	24	18	42
Kinshasa	49	66	115
Lubumbashi	136	403	539
Total	**213**	**495**	**708**

Documentation des urbains

Nombres des Cires par localité	Total
Bukavu	652
Goma	1271
Kinshasa	606
Lubumbashi	1057
Total	**3586**

Réfugiés urbains par localité

Localité	F	H	Total
Bukavu	667	610	1277
Goma	1093	950	2043
Kinshasa	459	477	936
Lubumbashi	1052	1306	2358
Total	**3271**	**3343**	**6614**

Localisation des réfugiés urbains en RDC par pays d'origine

Demandeurs d'asile urbains par pays d'origine

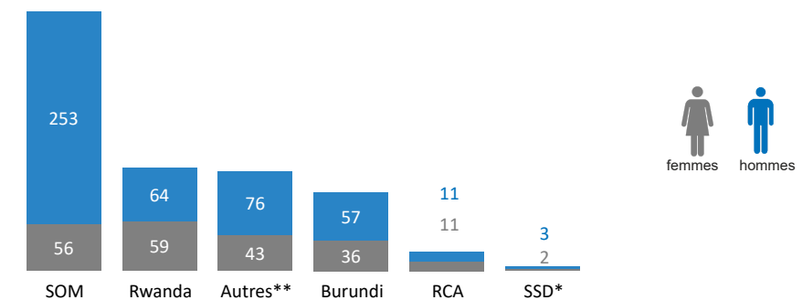

**Syrie(33), Angola(26), République du Congo,(19), Cameroun(11), ...

Réfugiés urbains par pays d'origine et par localité

Localité	F	H	Tot
Bukavu	**667**	**609**	**1276**
Burundi	126	147	273
Rwanda	541	462	1003
Goma	**1094**	**950**	**2044**
Burundi	357	296	653
Ouganda	4	1	5
Rwanda	733	653	1386
Kinshasa	**458**	**483**	**941**
Angola	64	58	122
Burundi	24	15	39
Congo	51	76	127
Erithrée	2	2	4
IND		1	1
Liberia	3	2	5
Ouganda	7	11	18
RCA	156	185	341
Rwanda	116	104	220
Sierra Leonne		1	1
SSD	30	23	53
SUD	1	3	4
Syrie	1		1
Tchad	3	2	5
Lubumbashi	**1049**	**1307**	**2356**
Angola	1	1	2
Burundi	602	806	1408
Congo	0	1	1
Cote d'ivoire	6	4	10
RCA	11	12	23
Rwanda	413	462	875
Somalie	10	11	21
Syrie	6	10	16
Total	**3268**	**3349**	**6617**

Profil des réfugiés urbains

Personnes ayant des besoins spécifiques:

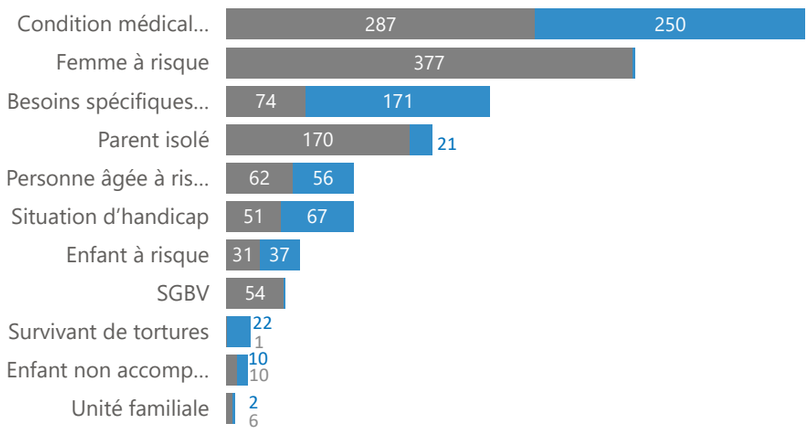

Sont considerés comme réfugiés urbains en RDCongo, les réfugiés reconnus individuellement et vivant dans les villes de Goma, Kinshasa, Lubumbashi et Bukavu. Un enregistrement continu est effectué dans ces zones . Ils sont tous en possession des documents d'identité délivrés par le gouvernement avec l'appui du HCR.

SSD: Sud Soudan
RCA: République Centrafricaine
SUD: Soudan
SOM: Somalie
IND: Inde

F: Femme
H: Homme

II. Réfugiés et demandeurs d'asile centrafricains

Chiffres clés

211 457 Réfugiés et demandeurs d'asile

155 191 Réfugiés et demaneurs d'asile enregistrés biométriquement

211 312 Réfugiés enregistrés

145 Demandeurs d'asile

Âge et genre de la population réfugiée

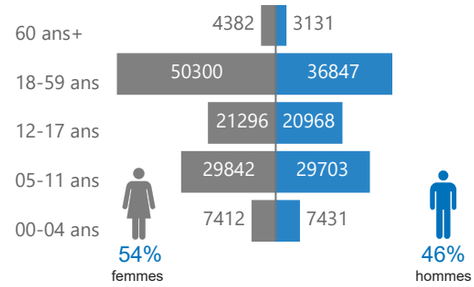

Âge et genre des demandeurs d'asile

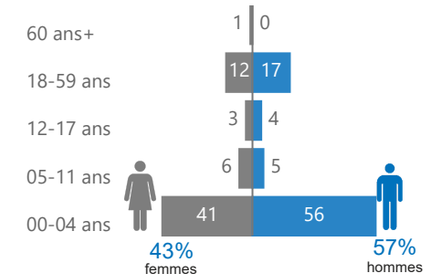

Réfugiés centrafricains par type d'emplacement

160 886	50 066	360
76.14%	23.69%	0.17%
Rural	Dans les sites	Urbain

Réfugiés centrafricains par sites/camps

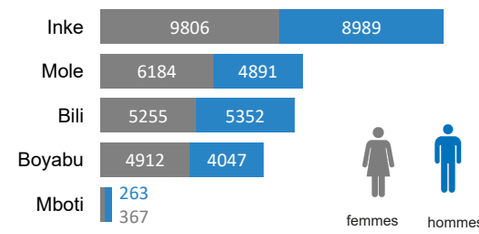

Réfugiés dans les villages poles de développement

Location	F	H	Total
Modale	3399	2953	6352
nzakara	4800	3939	8739
sidi	2129	2043	4172
wenze	3690	2607	6297
Total	**14018**	**11542**	**25560**

Localisation des réfugiés centrafricains en RDC

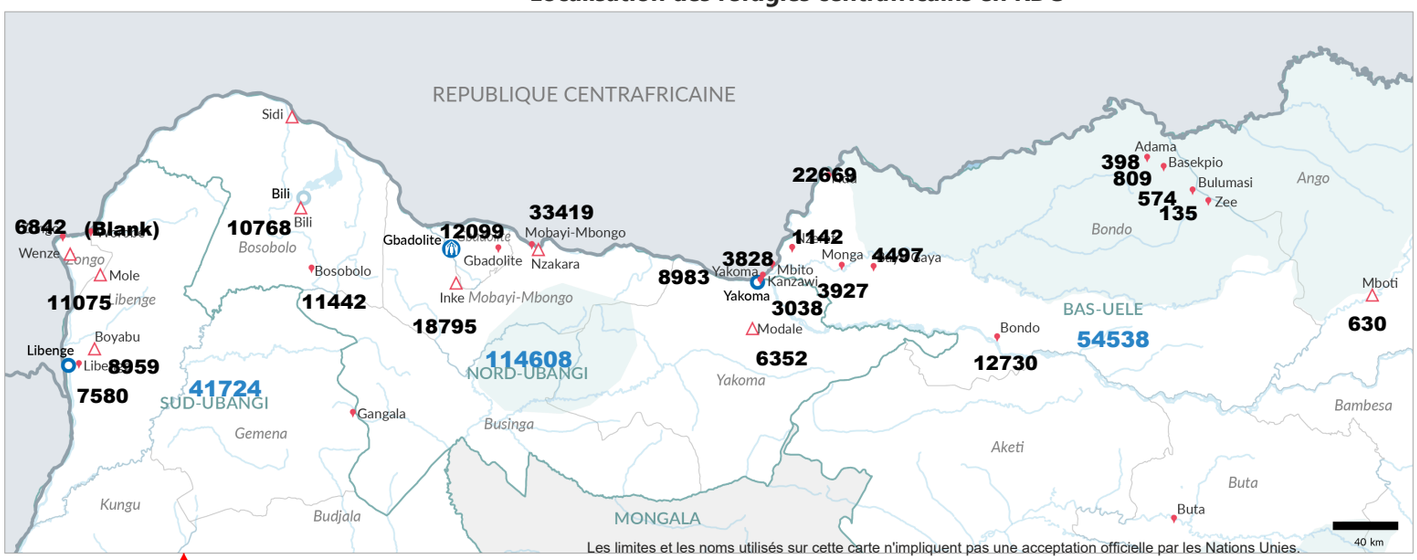

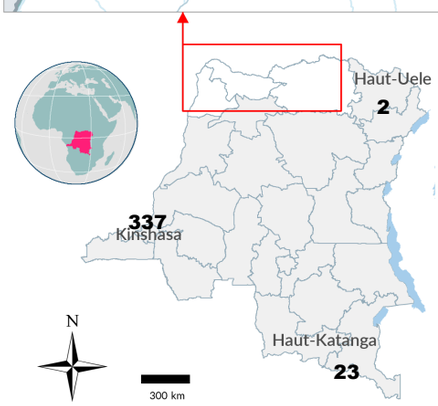

Réfugié en zone rurale
Site des réfugiés
Sous-délégation du HCR
Bureau de terrain du HCR
Unité de terrain du HCR
Frontière internationale
Limite de province
Autres pays
Parc
Limite de territoire

Tendance de la population des réfugiés centrafricains (2019 - 2024)

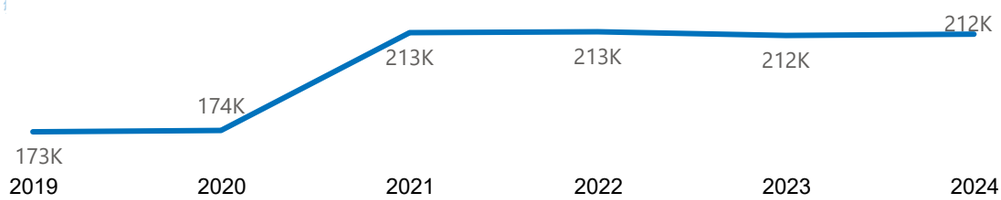

Commentaires sur les chiffres des réfugiés centrafricains

211 457 réfugiés et demandeurs d'asile centrafricains en RDC au 30 avril 2024 soit 211 312 réfugiés et 145 demandeurs d'asile avec des documents d'identité délivrés par le gouvernement avec l'appui du HCR. L'on note une diminution de 0.5% par rapport aux données du mois de mars 2024 après les activités de rapatriement dans le Sud Ubangi.

III. Réfugiés et demandeurs d'asile sud-soudanais

Chiffres clés

55 320 Réfugiés et demandeurs d'asile

31 420 Réfugiés et demaneurs d'asile enregistrés biométriquement

53 619 Réfugiés enregistrés

1 701 Demandeurs d'asile

Âge et genre de la population réfugiée

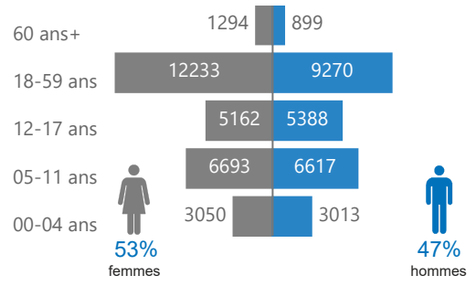

Âge et genre des demandeurs d'asile

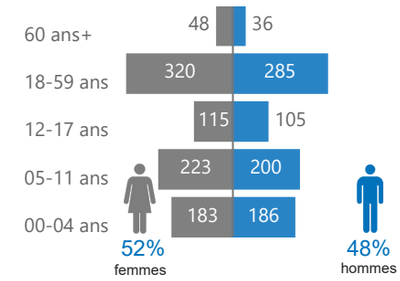

Réfugiés sud soudanais par type d'emplacement

Rural	Dans les sites	Urbain
18 418	35 148	53
34.35%	65.55%	0.1%

Réfugiés sud soudanais par sites/camps

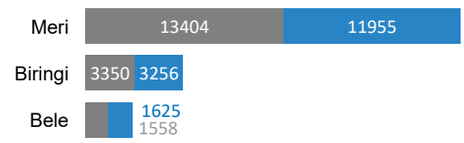

Réfugiés urbains sud soudanais

Localité	F	H	Total
Kinshasa	30	23	53
Total	**30**	**23**	**53**

Localisation des réfugiés sud-soudanais en RDC

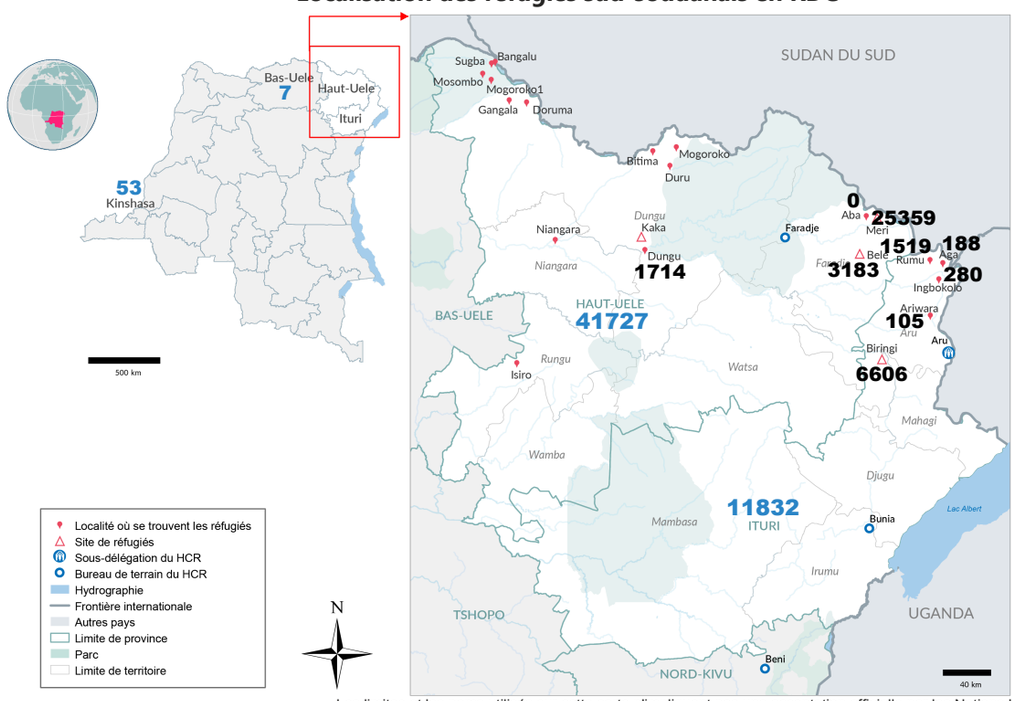

Les limites et les noms utilisés sur cette carte n'impliquent pas une acceptation officielle par les Nations Unies.

Tendance de la population des réfugiés sud-soudanais (2019 - 2024)

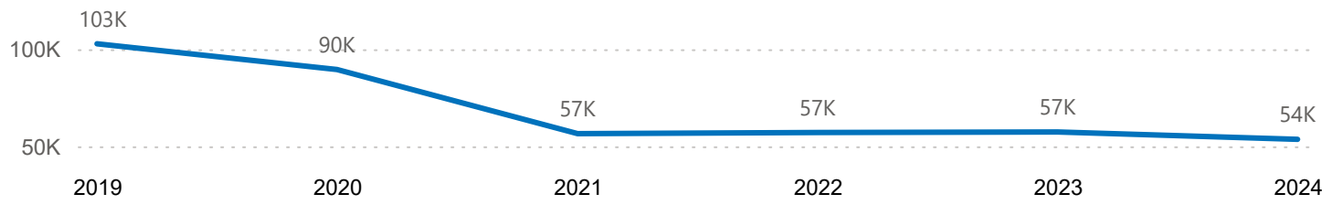

Commentaires sur les chiffres des réfugiés sud-soudanais

Au 30 avril 024 nous avons **55 320** réfugiés et demandeurs d'asile sud soudanais en RDC avec des documents d'identité délivrés par le gouvernement avec l'appui du HCR. Une augmentation de 3% s'observe après les activités de verification hors dans la province de l'Ituri.

IV. Réfugiés et demandeurs d'asile burundais

Chiffres clés

52 313 Réfugiés et demandeurs d'asile

32 748 Réfugiés et demaneurs d'asile enregistrés biométriquement

49 747 Réfugiés enregistrés

2 566 Demandeurs d'asile

Âge et genre de la population réfugiée

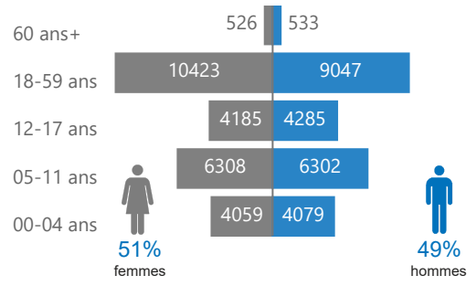

Âge et genre des demandeurs d'asile

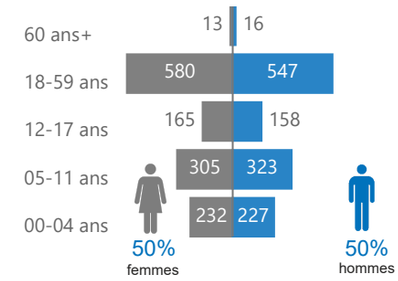

Réfugiés sud burundais par type d'emplacement

Rural	Dans les sites	Urbain
9 185	38 187	2 375
18.46%	76.76%	4.77%

Réfugiés burundais par sites/camps

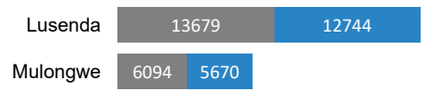

Réfugiés urbains burundais

Localité	F	H
Bukavu	126	148
Goma	356	296
Kinshasa	24	15
Lubumbashi	605	805
Total	**1111**	**1264**

Localisation des réfugiés burundais en RDC

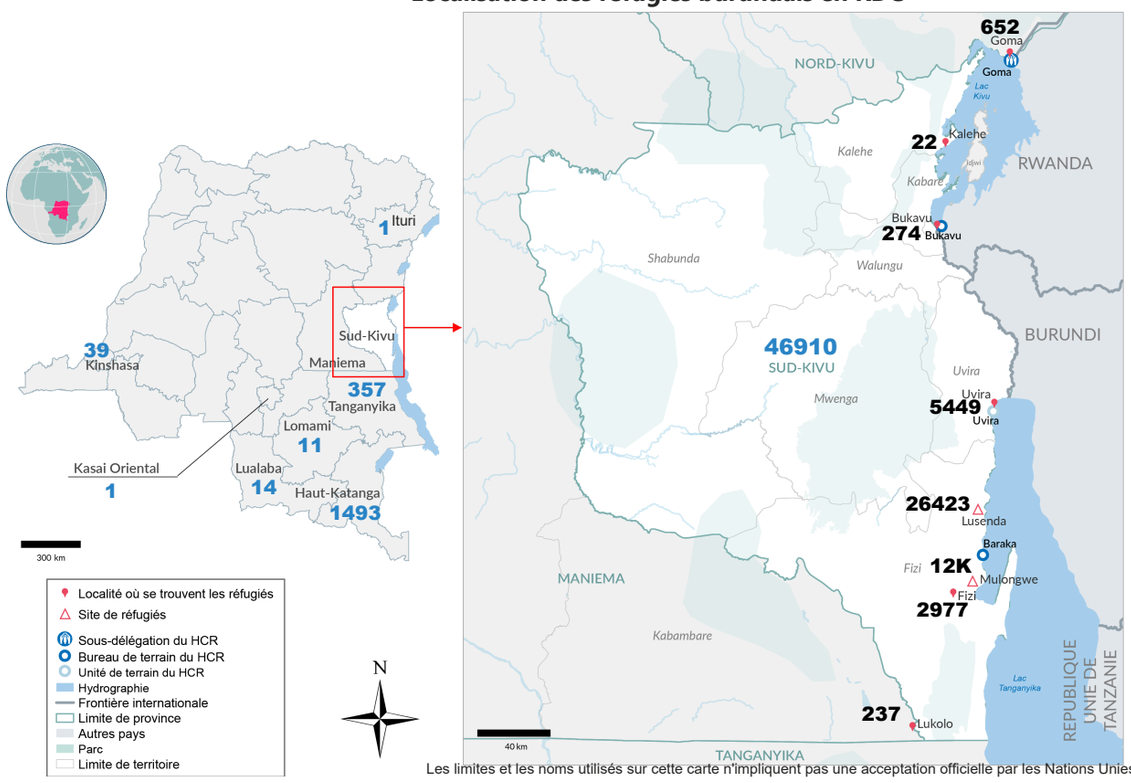

Les limites et les noms utilisés sur cette carte n'impliquent pas une acceptation officielle par les Nations Unies.

Tendance de la population des réfugiés burundais (2019 - 2024)

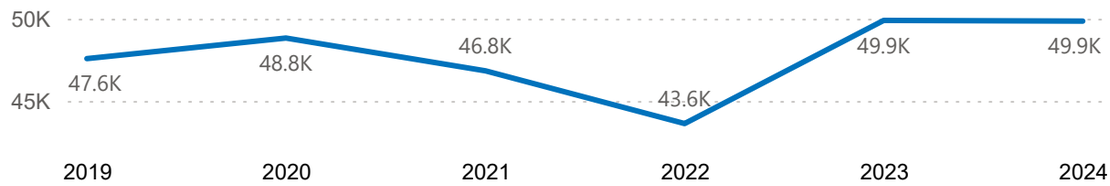

Commentaires sur les chiffres des réfugiés burundais

52313 réfugiés et demandeurs d'asile burundais en RDC au 30 avril 2024, dont **49 747** réfugiés et **2566** demandeurs d'asile. On observe une petite augmentation de 0.1% par rapport à mars due aux activités de routine d'enregistrement. Tous les réfugiés et demandeurs d'asile détiennent des documents d'identité délivrés par le gouvernement avec l'appui technique du HCR.

V. Réfugiés et demandeurs d'asile rwandais

Chiffres clés

206 839 Réfugiés et demandeurs d'asile

75 126 Réfugiés et demaneurs d'asile enregistrés biométriquement

206 661 Réfugiés enregistrés

178 Demandeurs d'asile

Âge et genre de la population réfugiée

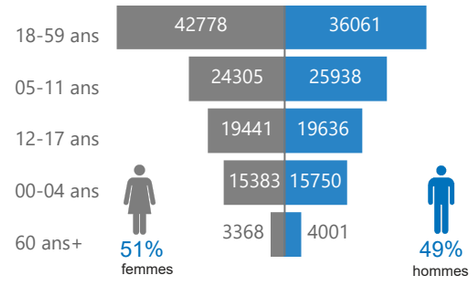

Âge et genre des demandeurs d'asile

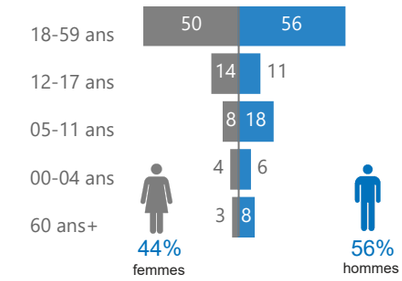

Réfugiés sud rwandais par type d'emplacement

203 177	3 484
98.31%	1.69%
Rural	Urbain

Réfugiés rwandais par province

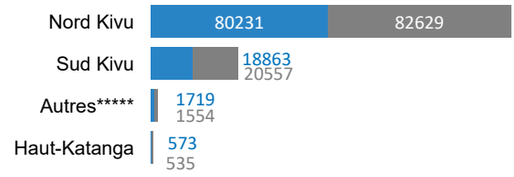

Réfugiés urbains rwandais

Localité	F	H
Bukavu	541	462
Goma	733	653
Kinshasa	116	104
Lubumbashi	413	462
Total	**1803**	**1681**

Localisation des réfugiés rwandais en RDC

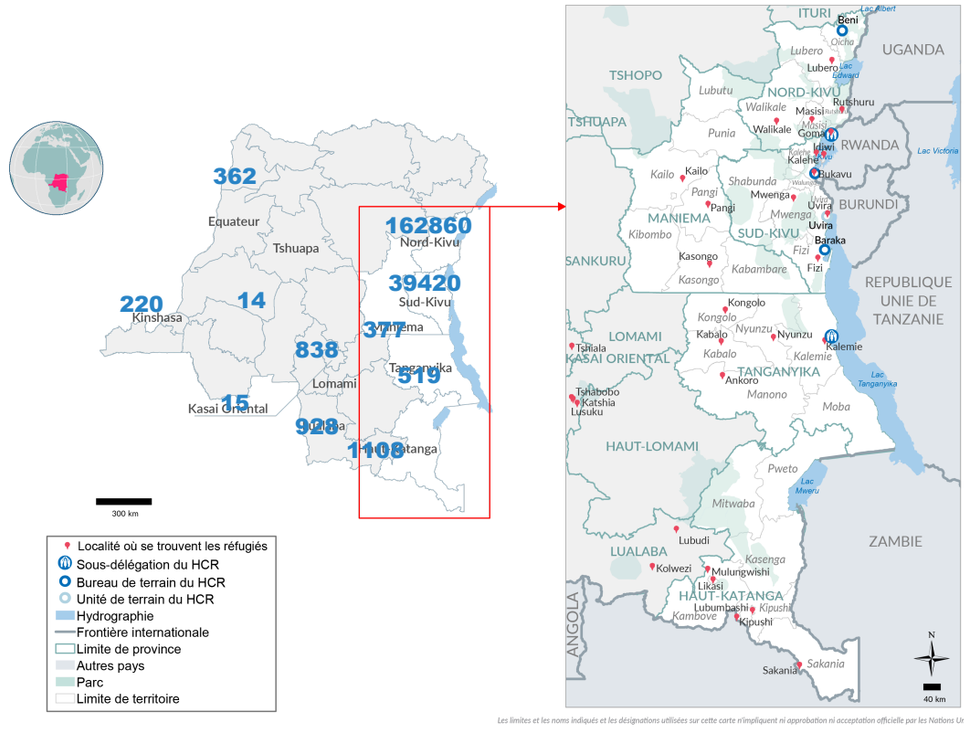

Tendance de la population des réfugiés rwandais (2019 - 2024)

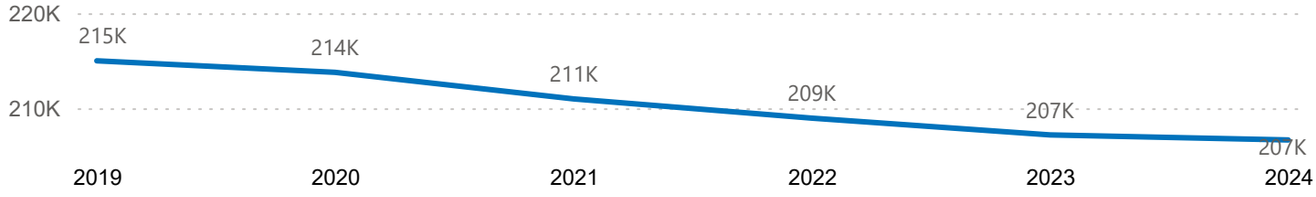

La présence des groupes armés ainsi que les opérations militaires et l'inaccessibilité dans les zones à forte concentration des refugiés ont rendu difficile la finalisation de l'opération d'enregistremement des refugiés rwandais dans les provinces du Nord et Sud Kivu. L'enregistrement continu est effectif dans de zones accessibles. Il en est de même de l'opération de rapatriement des réfugiés rwandais qui se poursuit. En effet,310 rwandais ont été rapatriés dans leur pays depuis le debut de l'année 2024.