UNHCR L'Agence des Nations Unies pour les réfugiés

COMMISSION NATIONALE POUR LES REFUGIES (CNR)

## Réfugiés et demandeurs d'asile en RDC

### Chiffres clés

**526 509** Réfugiés et demandeurs d'asile

**520 385** Réfugiés enregistrés

**6 124** Demandeurs d'asile

**224 052** Réfugiés et demaneurs d'asile enregistrés avec biométrie dans ProGres 57%(5ans+)

**119** Personnes retounées en 2024 en RDC

**9436** Réfugiés et demandeurs d'asile enregistrés en 2024

## Aperçu de la situation

La population réfugiée en RDC a augmenté de **519 749 410** à **520 385** par rapport au mois de mai, soit une variation à la hausse de **0.1%** due à la reconnaissance du statut de réfugiés des burundais et sud soudanais par la commission d'elligibilité ainsi que l'enregis trement continu. Le nombre de demandeurs d'asile a diminué de **6500** à **6124** resultant essentiellement de la reconnaissance du statut de réfugiés. **26** Congolais (ex-réfugiés) ont été rapatriés en RDC au cours du mois tandis que **1626** centrafricains et **167** rwandais ont été rapatriés dans leurs pays. Aucun depart pour la réinstallation n'a été observé au cours du mois de Juin.

## Âge et genre de la population réfugiée

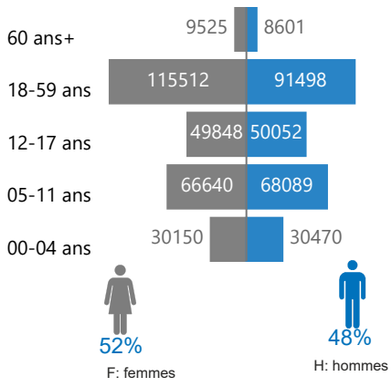


## Population réfugiée par pays d'origine

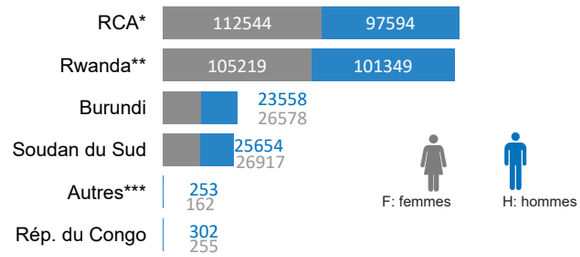


* République Centrafricaine

** 131.675 réfugiés rwandais enregistrés par le gouvernement de la RDC sans la biométrie.

***: Angola, Soudan, Ouganda, Somalie, Côte d'Ivoire, Érythrée, Syrie,Libéria,Tchad, Sierra Leone, cameroun, Nigeria, Mali, Senegal

## Réfugiés par type d'emplacement

389 468
74.8%
Rural

124 153
23.9%
Dans les sites

6 764
1.3%
Urbain

## Population réfugiée par province

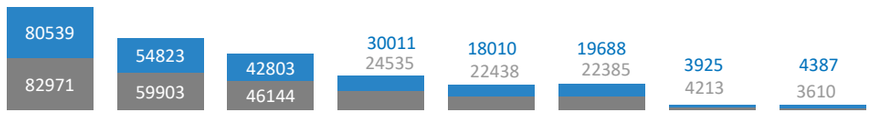


F: femmes H: hommes

***** : Haut-Katanga (2817), Kinshasa (958), Lualaba (888), Lomami (766), Kongo-Central (547), Maniema (614), Tanganyika (1015), Equateur (362), Tshuapa (14) et Kasaï-Oriental(16).

## Emplacement de la population réfugiée en RDC

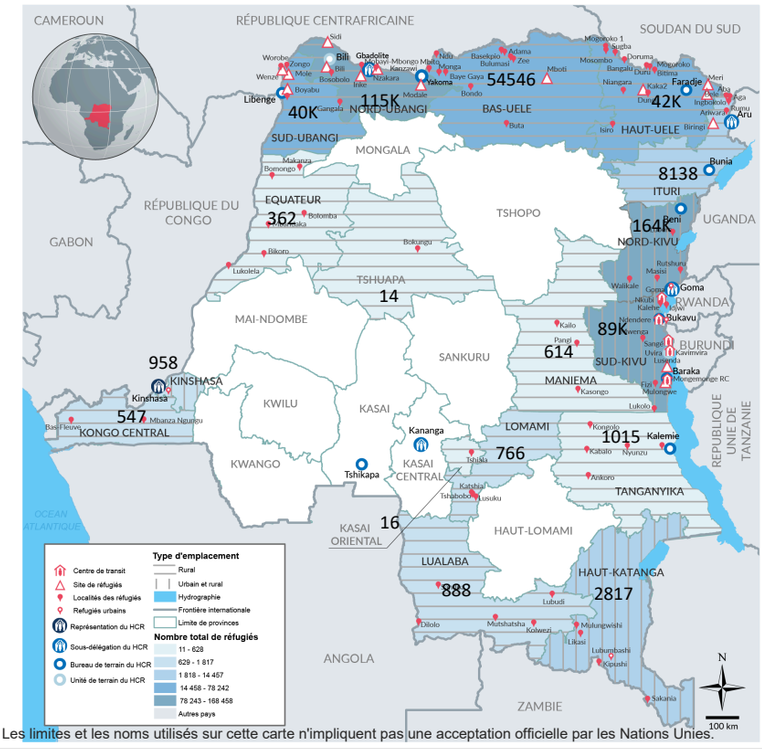


Les limites et les noms utilisés sur cette carte n'impliquent pas une acceptation officielle par les Nations Unies.

## Nombre des demandeurs d'asile par pays d'origine

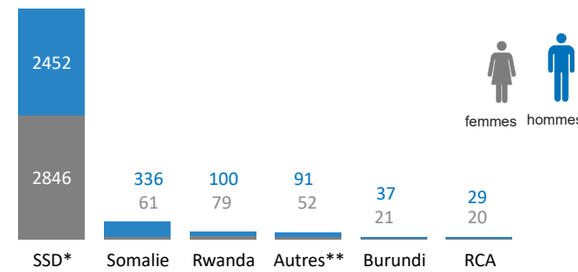


*Soudan du sud

**Angola, République du Congo, Cameroun, Tchad, Syrie, Mali, etc.

## Nombre des demandeurs d'asile par province

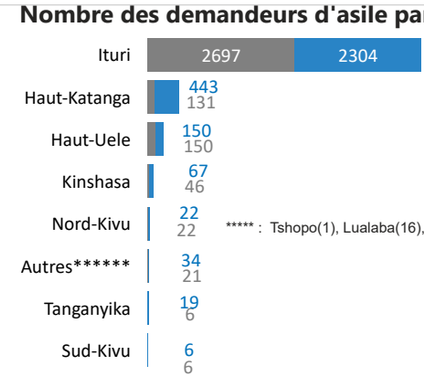


***** : Tshopo(1), Lualaba(16), Kongo-Central(9)



1 Réfugiés et demandeurs d'asile âgés de 5 ans et plus, représentant 55% de la population totale.

# Réfugiés et demandeurs d'asile en RDC

## Réfugiés par sites/camps

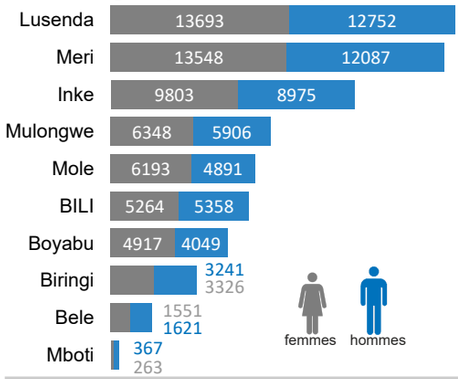


## Réfugiés par poles de développement

| Localité | F | H | Total |
|---|---|---|---|
| Modale | 3403 | 2960 | 6363 |
| Nzakara | 4808 | 3938 | 8746 |
| Sidi | 2129 | 2043 | 4172 |
| Wenze | 3851 | 2842 | 6693 |
| **Total** | **14191** | **11783** | **25974** |

## Réfugiés urbains

| Localité | F | H | Total |
|---|---|---|---|
| Bukavu | 672 | 612 | 1284 |
| Goma | 1088 | 940 | 2028 |
| Kinshasa | 478 | 480 | 958 |
| Lubumbashi | 1102 | 1392 | 2494 |
| **Total** | **3340** | **3424** | **6764** |

# Situation de rapatriement et réinstallation en RDC au 30 juin 2024

## Nombre de réfugiés rapatriés à partir de la RDC

| Pays d'origine | 2019 | 2020 | 2021 | 2022 | 2023 | 2024 |
|---|---|---|---|---|---|---|
| Soudan du Sud | 0 | 0 | 0 | 3 | 0 | 0 |
| Rép. du Congo | 3 | 5 | 0 | 0 | 1 | 0 |
| Burundi | 101 | 1943 | 7296 | 3474 | 4517 | 0 |
| Rwanda | 2136 | 922 | 1920 | 2451 | 1924 | 469 |
| RCA | 3137 | 2061 | 5021 | 3350 | 2328 | 5434 |
| **Total** | **5377** | **4931** | **14237** | **9278** | **8770** | **5903** |

## Rétournés en RDC

| Pays de provenance | Total |
|---|---|
| RSA | 106 |
| ESW | 11 |
| ICO | 1 |
| Nigeria | 1 |
| **Total** | **119** |

RSA: Afrique du sud , RCA: Republique centrafrique ,USA: Etats-unis , COB: Rép.du Congo , RDC: République Démocratique du Congo SSD: Soudan du Sud, ICO: Cote d'ivoire , Esw: Eswatini

**16 Congolais** de la RDC issus de familles mixtes ont été reinstallés en 2024.

## Situation Réinstallation en 2024

| Nationalité/ Pays de réinstallation | #Ind.Réinstallés | Indsoumis |
|---|---|---|
| **COB** | **314** | **0** |
| USA | 314 | 0 |
| **Burundi** | **48** | **7** |
| USA | 48 | 7 |
| **RCA** | **15** | **15** |
| USA | 15 | 15 |
| **ERT** | **3** | **0** |
| USA | 3 | 0 |
| **SSD** | **0** | **7** |
| USA | 0 | 7 |
| **Total** | **380** | **29** |

## A) Personnes ayant des besoins spécifiques:

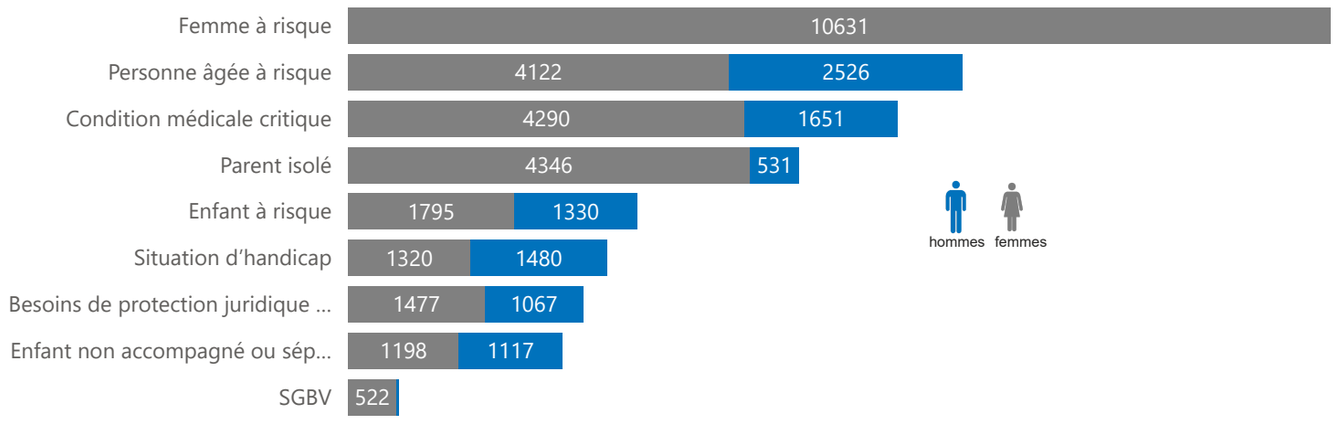


## B) Principales occupations des réfugiés en RDC

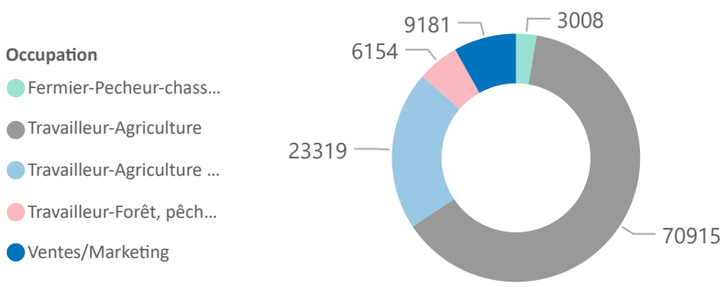


## C) Situation des enfants réfugiés en age scolarisable(6-17ans)

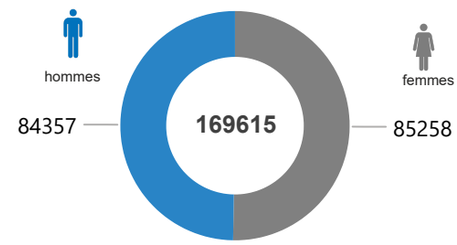

# Chiffres clés des réfugiés et demandeurs d'asile en RDC

## Enregistrement

**526 509**
Enregistrés sur base individuelle
520 385 réfugiés |6 124 demandeurs d'asile

**9436**
Refugiés et demandeurs d'asile enregistrés en 2024

**394842**
Refugiés et demandeurs d'asile enregistrés dans ProGres

| | Réfugiés | Demandeurs d'asile |
|---|---|---|
| Femmes et enfants | 81% | 77% |
| Enfants(0-17ans) | 57% | 56% |
| Adultes(18-59ans) | 40% | 41% |
| Personnes agées(60+) | 3% | 4% |

**224 052**
Refugiés et demandeurs d'asile de 5 ans et plus enregistrés dans ProGres avec la biometrie en 2024

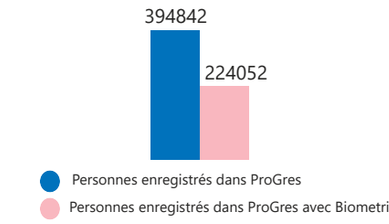


## Nouveaux arrivés par origines

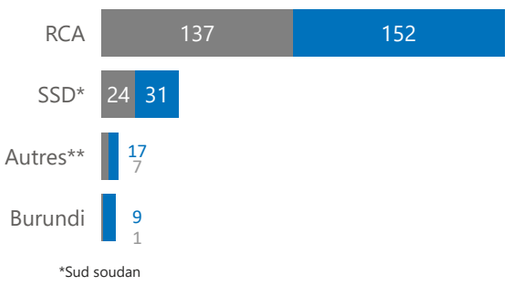


*Sud soudan

**: Rwanda:1, Somalie: 11, Sudan: 4, Chad: 4, Syrie:3, Erythree:1

## Tendance des enregistrements au cours de l'année par nouveaux arrivés




## Documentation

- Tous les individus enregistrés dans ProGres possedent au moins un document de protection soit **394842** personnes.
- **131675** personnes(rwandais non enregistrés dans ProGres) ne possedent aucun document de protection.
- **1084** enfants nés en 2024; **273** ont recu les actes des naissances avec l'aide de la CNR.
- **37396** individus sont en possession des cartes des refugiés.

## Proportion des Pocs enrolés dans le système éducatif national(rapport national 2023)

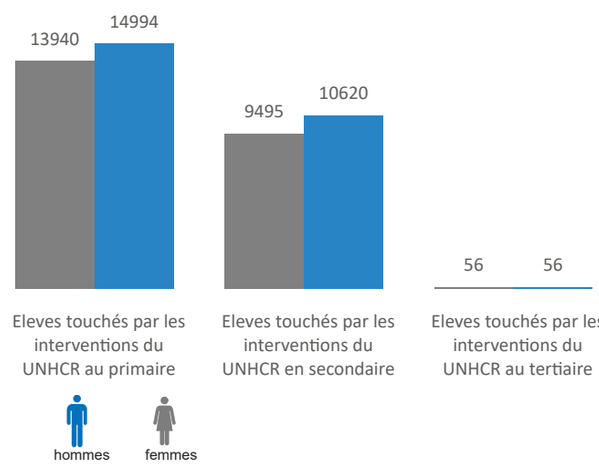

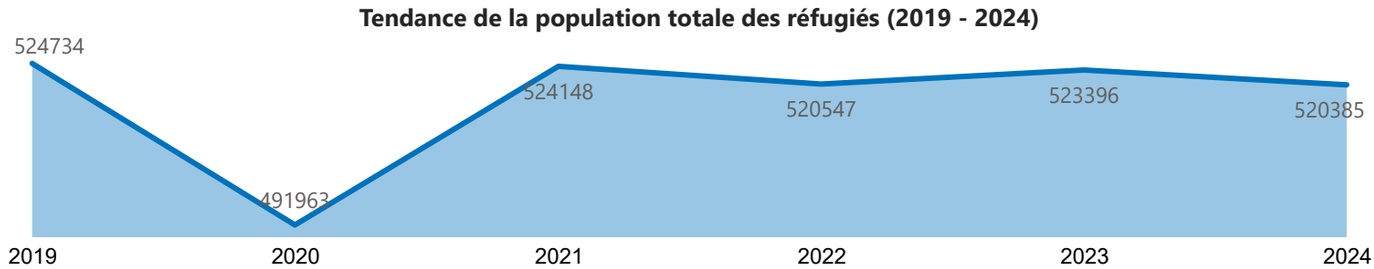
## Tendance de la population totale des réfugiés (2019 - 2024)