



Juillet 2024

CHIFFRES CLES SUR LES PERSONNES DEPLACÉES DE FORCE

1 734 882

Total

1 208 932

Réfugiés

10 256

Demandeurs d'asile

219 393

Personnes déplacées internes (IAC)

296 301

Migrants retournés*

AUTRES CHIFFRES CLES

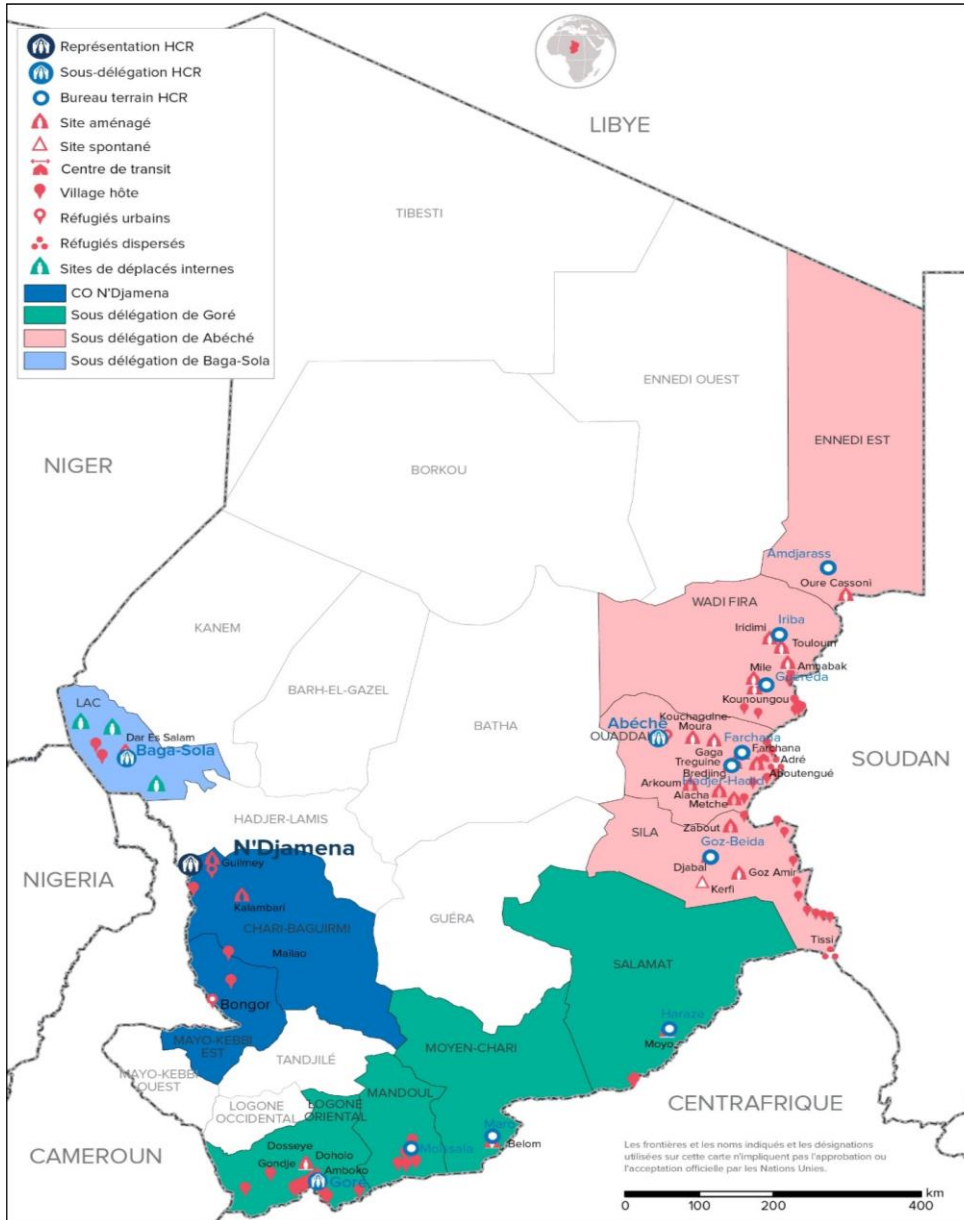
15 876

Réfugiés camerounais assistés pour le rapatriement volontaire

628 951

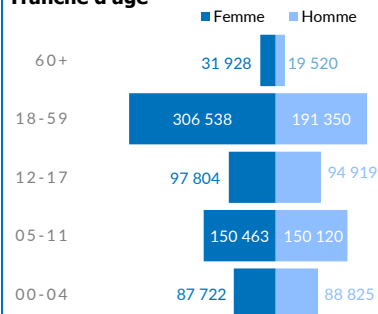
Nouveaux arrivants du Soudan depuis avril 2023

* Migrants retournés à risque d'apatridie venus de : Niger, RCA et Soudan.

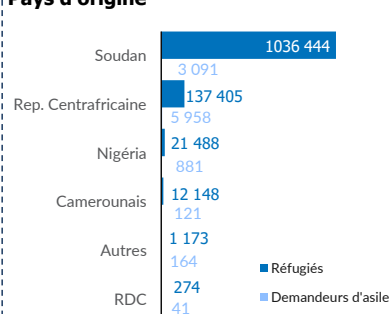


REFUGIÉS ET DEMANDEURS D'ASILE

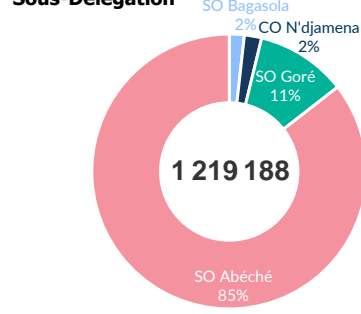
Tranche d'âge



Pays d'origine



Sous-Délégation



55%

de la population des réfugiés et demandeurs d'asile au Tchad sont des enfants.

53%

de la population des femmes sont en âge de procréation (13-49 ans).

71%

de la population des réfugiés et demandeurs d'asile au Tchad vivent dans des camps.

26%

De la population des personnes à besoin spécifique sont des personnes vivant avec handicap.

87%

de la population des enfants réfugiés et demandeurs d'asile au Tchad sont en âge d'éducation

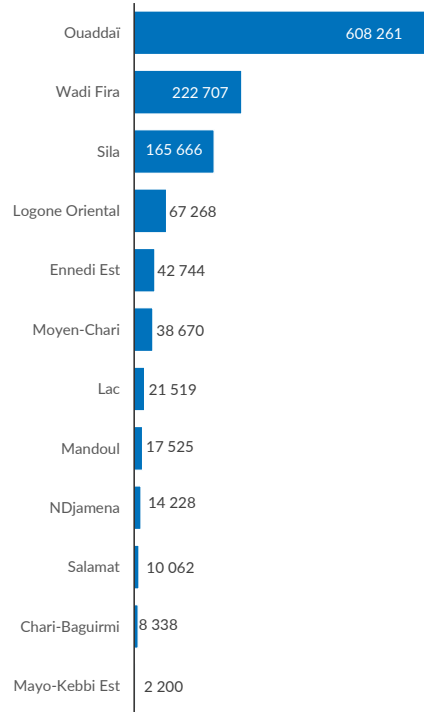
25 708

Enfants et jeunes réfugiés ayant bénéficié de l'appui à la rentrée scolaire et académique 2023/2024 du HCR.

1 219 188
INDIVIDUS

218 630
MENAGES

Répartition par province



SO Bagasola

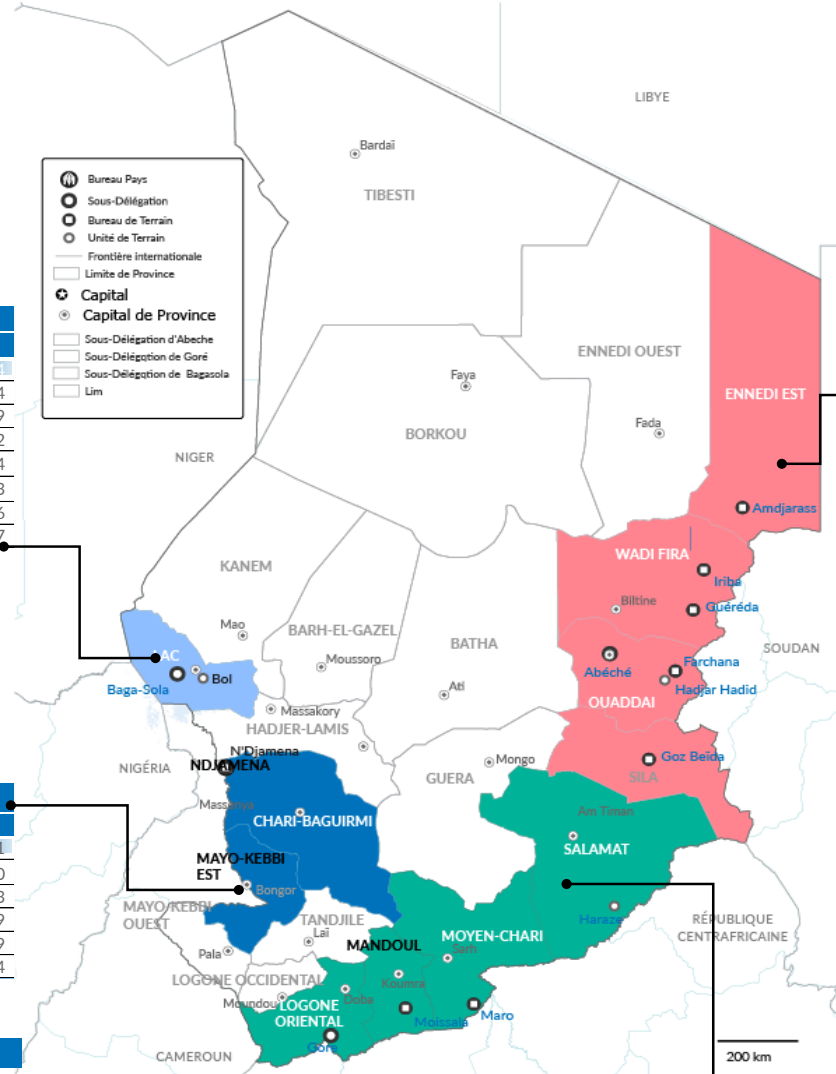

21 519

Dar es Salam	18 694
Bol	1 694
N'Gouboua	409
Kiskawa	282
Liwa	134
Tchoukoutalia	133
Kiskra	116
Autres	57

BO N'Djaména

24 766

N'Djaména	10 511
Mayo-Kebbi Est	2 200
9e Arrdt	723
Kalambari Site	7 329
Mailao	1 009
Guilmey Site	2 994



SO Abéché

1 039 378

FO Amdjarass	42 744
Oure Cassoni	41 266
Frontières	1 478
FO Iriba	130 986
Touloum	54 910
Am Nabak	33 895
Iridimi	42 181
FO Guéréda	91 721
Mile	55 137
Kounoungou	28 815
Frontières	7 769
FO Farchana	474 536
Farchana	50 468
Gaga	37 888
Kouchaguine	16 961
Metche	41 084
Aboutengué	45 038
Abéché	8 051
Adre	646
Alacha	50 000
Dougou	3 019
Frontières	241 381
FU Hadjer Hadid	133 725
Bredjing	55 604
Treguine	30 060
Arkoum	48 061
FO Goz Beida	165 666
Goz Amir	43 956
Zabout	50 339
Djabal	36 426
Kerfi	8 288
Frontière	26 657
SO Goré	133 525
Belom	25 872
Villages Moy. Chari	12 798
Villages Logone Or.	15 188
Dosseye	15 135
Doholo	14 321
Amboko	11 824
Gondjé	10 800
Villages Moïssala	17 525
Moyo	8 384
Villages Daha 1 & 2	1 678

CHIFFRES CLES SUR LES SOUDANAIS

628 951 Nouveaux arrivants du Soudan 2023

409 819 Réfugiés Soudanais au Tchad avant la crise de 2023

Principales nationalités

1 039 535

SOUDANAIS

Essentiellement dans les 19 sites aménagés et 1 village d'accueil de l'Est et en milieu urbain.

143 363

CENTRAFRICAINS

Essentiellement dans les six camps, sites et villages hôtes du Sud et en milieu urbain.

22 369

NIGERIANES

Répartis dans le camp de Dar Es Salam et villages hôtes dans la région du Lac ainsi qu'en milieu urbain.

12 269

CAMEROUNAIS

Constitué principalement des populations ayant fui les affrontements intercommunautaires dans le département du Logone et Chari au Cameroun. Ils se localisent dans les deux camps autour de N'Djaména et sur les rives du fleuve Logone.

1 652

AUTRES NATIONALITES

Au-delà des nationalités majeures, il y a des individus de diverses origines : Afghanistan, Algérie, Bénin, Burkina Faso, Burundi, Cambodge, République du Congo, Côte d'Ivoire, République démocratique du Congo, Égypte, Érythrée, Éthiopie, Gabon, République islamique d'Iran, Libéria, Libye, Mali, Niger, Palestine, Rwanda, Sénégal, Sierra Leone, Soudan du Sud, République arabe syrienne, Togo, Yémen