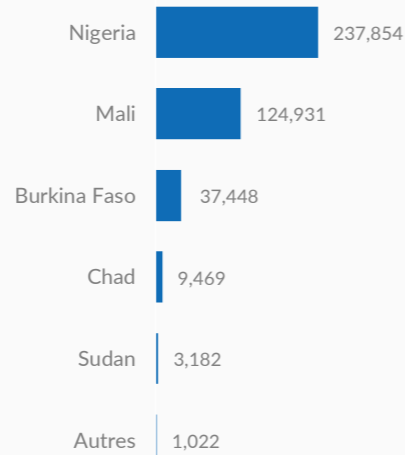


**967,585**

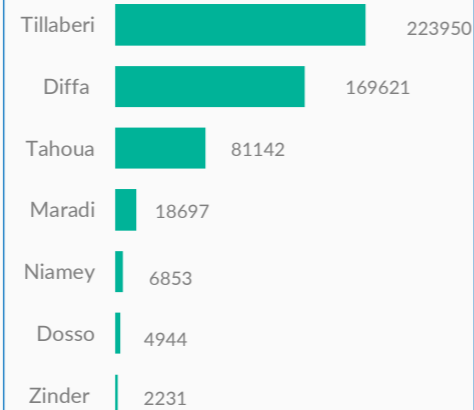
**TOTAL PERSONNES EN DÉPLACEMENTS FORCÉS**

**364,506** Réfugiés dont **267,167** enregistrés  
**49,400** Demandeurs d'asile dont **41,211** enregistrés  
**507,438** PDI dont **333,625** enrôlées  
**46,241** Autres personnes dont **46,241** enregistrés

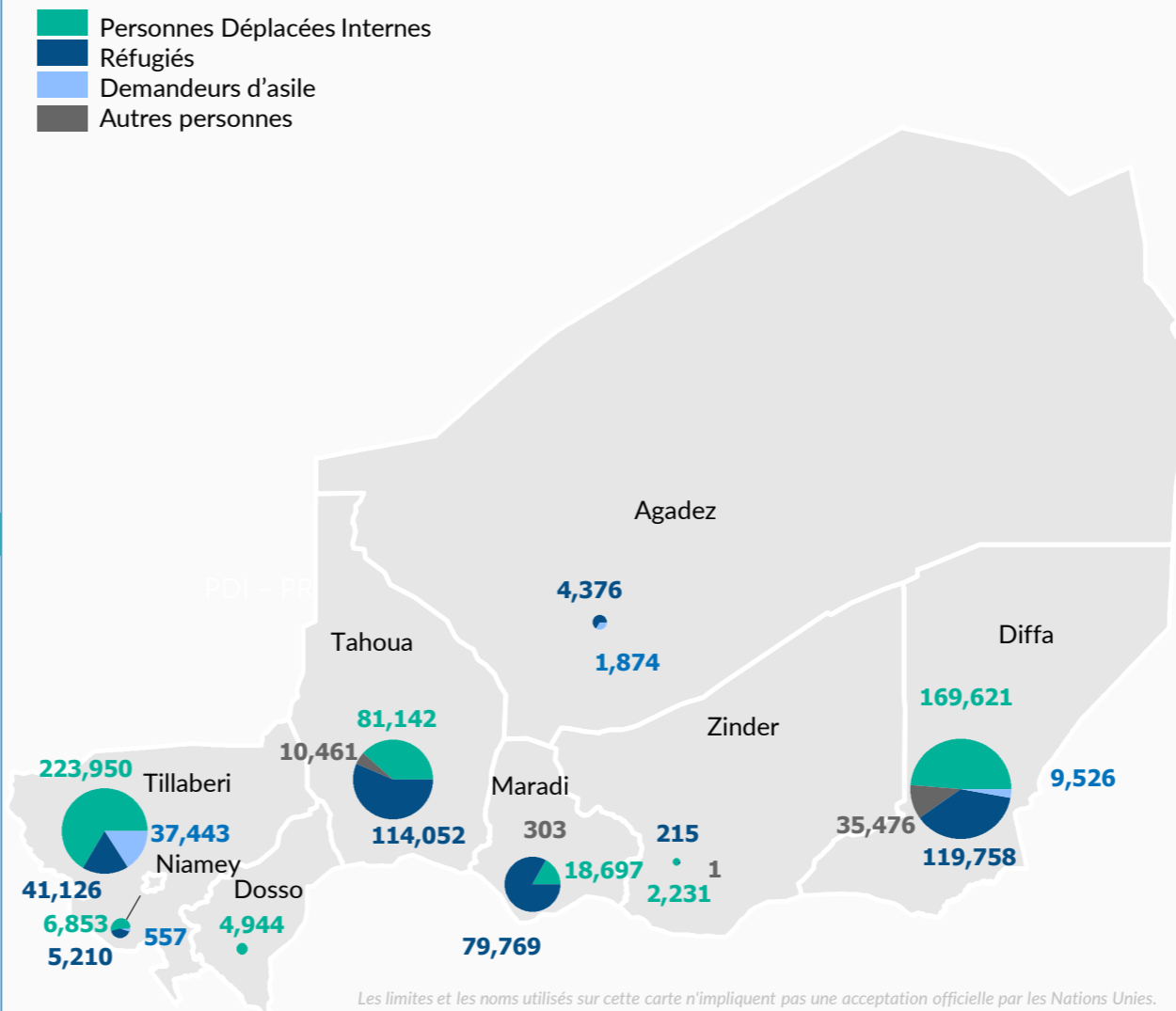
**REF & DA PAR PAYS D'ORIGINE**




**PDI - PRINCIPALES REGIONS**



**CARTOGRAPHIE DES PERSONNES EN DEPLACEMENTS FORCES**



**SITUATIONS**

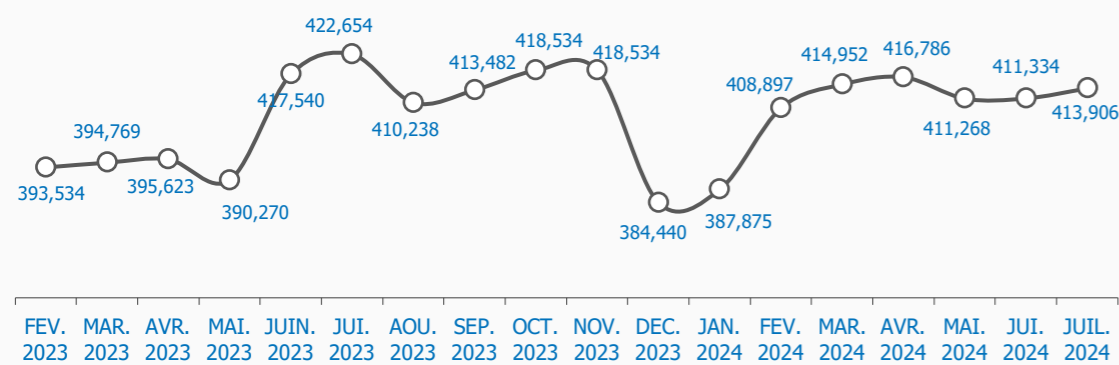


La population des réfugiés et demandeurs d'asile représente **une diminution de 2% par rapport à juillet 2023**. Elle constitue 43% de la population concernée au Niger dont 38% de réfugiés et 5% de demandeurs d'asile. Les réfugiés et demandeurs d'asile proviennent principalement du Nigeria (57%), du Mali (30%) et du Burkina Faso (9%).

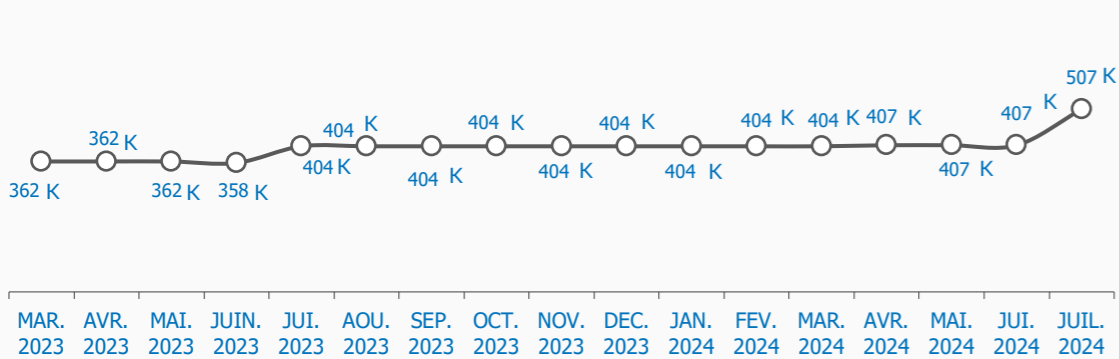
Le nombre de personnes déplacées à l'intérieur du pays est estimé à plus de 507,000 soit 52% des personnes relevant du HCR et **une augmentation de 25% en un an**. La région de Tillabéry accueille 44% de la population déplacée, alors que celle de Diffa recense 33%.

La situation du Sahel compte 53% des personnes déplacées. Celle du Nigeria totalise le deuxième plus grand nombre (45%). La majorité étant des personnes déplacées d'origine du Nigeria.

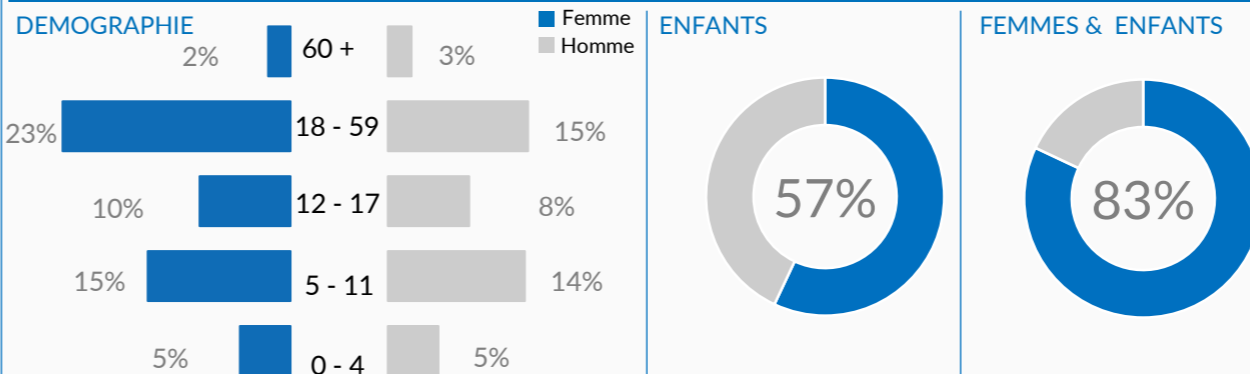
**EVOLUTION MENSUELLE REFUGIES ET DEMANDEURS D'ASILE**



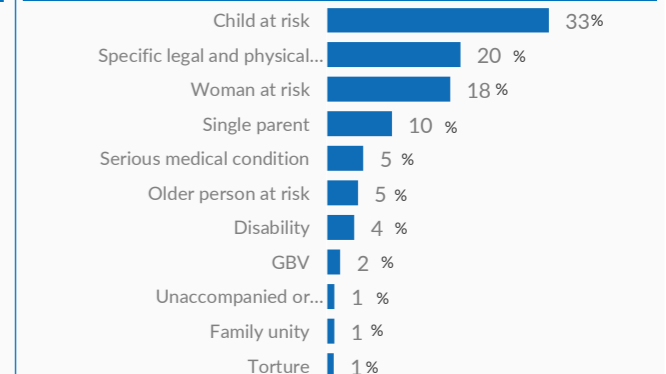
**EVOLUTION MENSUELLE PERSONNES DEPLACEES INTERNES**



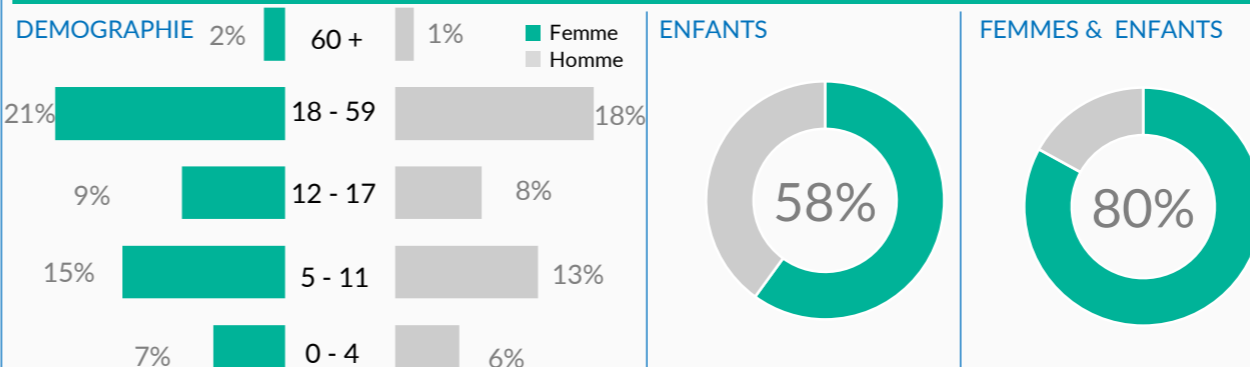
**PROFIL DE LA POPULATION - REFUGIES ET DEMANDEURS D'ASILE**



**BESOINS SPECIFIQUES**



**PROFIL DE LA POPULATION - PERSONNES DEPLACEES INTERNES**



**PRINCIPALES OCCUPATIONS**

