# COLOMBIA
# REGISTROS EN PRIMES
31 de marzo 2024

Esta infografía presenta la información de las personas registradas en el Ecosistema de Registro y Manejo de la Población (PRIMES) hasta el 31 de marzo del 2024[1]. Los datos incluyen información demográfica, geográfica, socioeconómica, la identificación de Necesidades Específicas de Protección y las orientaciones brindadas a la población.

## Personas registradas en PRIMES

El 54% de los registros en PRIMES corresponden a Mujeres.

**Total individuos**
**1.033.548**[2]

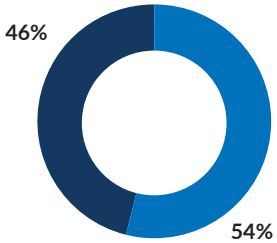


Mujeres
Hombres

## Mapa 1: Distribución geográfica de los registros por departamento

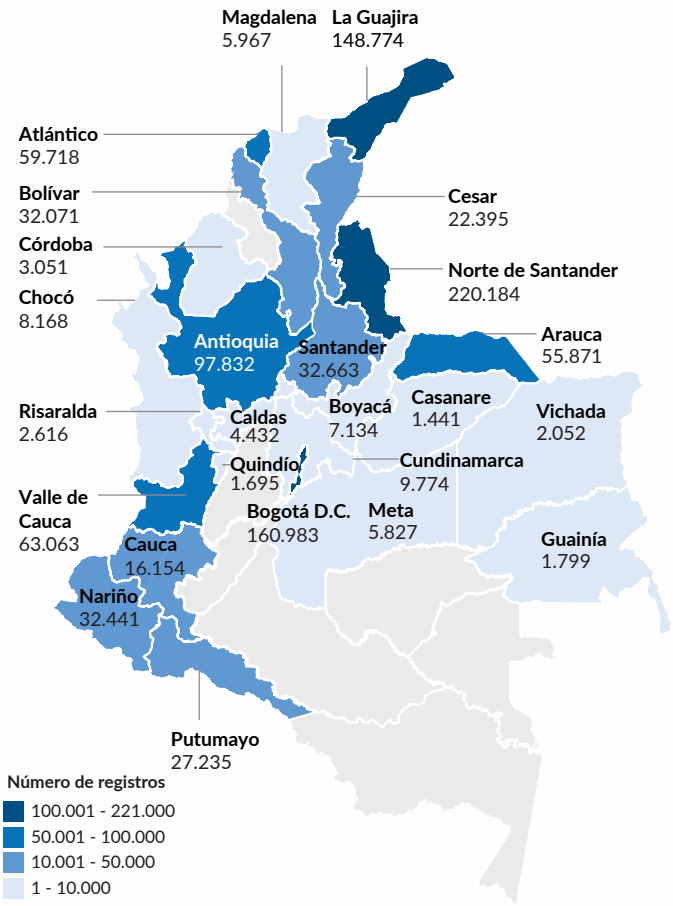


## Rangos de edad[3]

### Rangos de edad de las personas registradas

La edad promedio de las personas registradas en PRIMES está entre los 18 y 59 años.

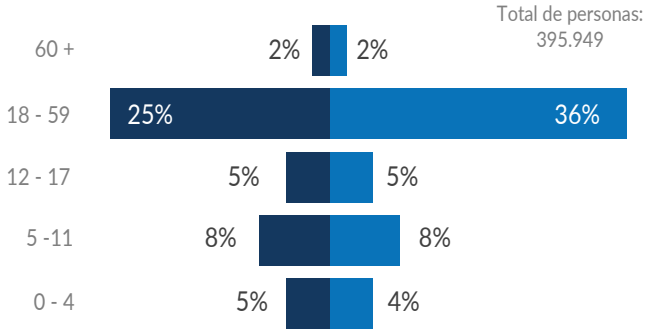


### Rango de edad de puntos focales de las recepciones

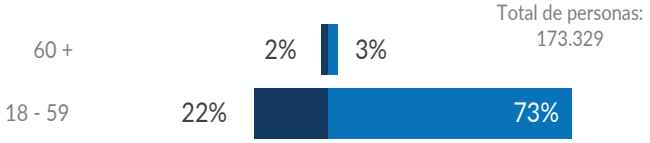


### Rango de edad de las recepciones incluyendo la familia

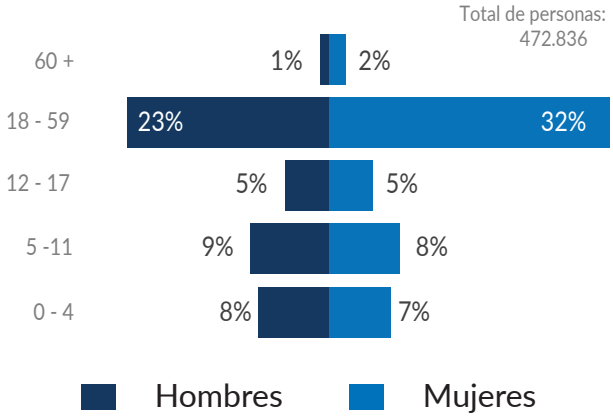


[1] Los datos corresponden a cifras acumuladas desde el 2018 hasta el 31 de marzo de 2024.
[2] El número de las personas que se presenta en la estadística no incluye los registros que se han desactivado por razones de multiplicidad o por salidas del país, relacionadas principalmente con temas de retorno o reasentamiento. En total se han desactivado 27.658 personas, desde que inició el uso de PRIMES en Colombia en 2018.
[3] Calculado a partir de la información disponible de las personas registradas de manera Individual y las Recepciones (pre-registros con la información del Punto Focal y su grupo familiar).

## Evolución de los registros PRIMES

### Número de personas registradas anualmente entre 2018 - 2024

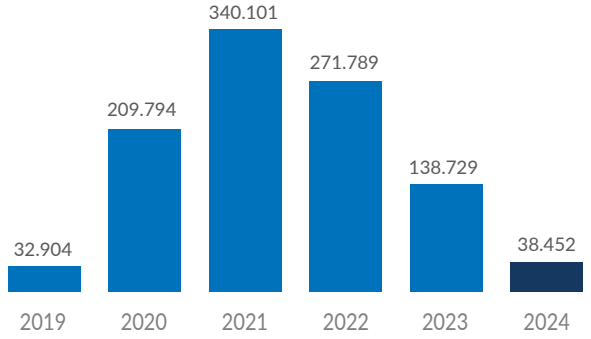


### Número de personas registradas mensualmente en el primer trimestre del 2024

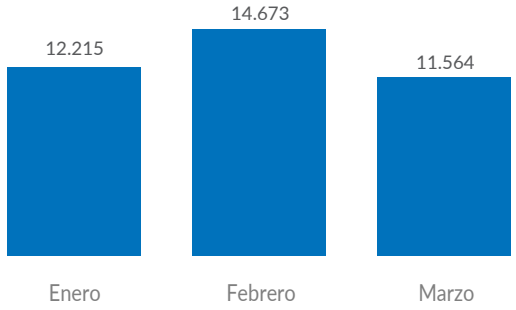


## Tamaño promedio de los grupos

Más del **68%** de los grupos registrados están compuestos entre 1 a 3 personas.

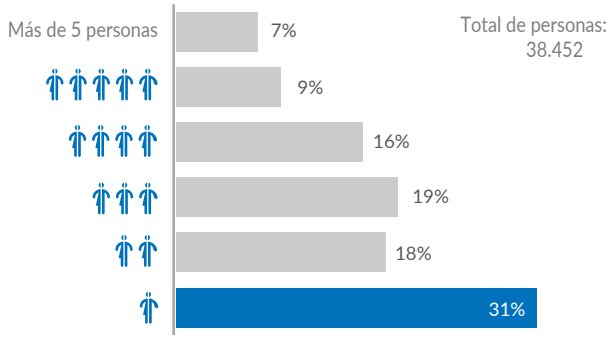


## Documentos de la población

Sólo el **34%** del total de las personas registradas en PRIMES cuentan con documentación. Los principales documentos corresponden a cédulas y tarjetas de identidad (38%), Permisos de Protección Temporal (34%), Certificados de Nacimiento (14%) y Pasaportes (11%).

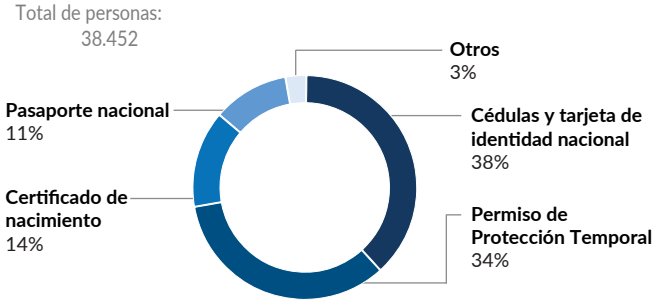


## Nivel educativo de la población

El máximo nivel de escolaridad alcanzado por el **51%** de las personas registradas en PRIMES es de básica secundaria.

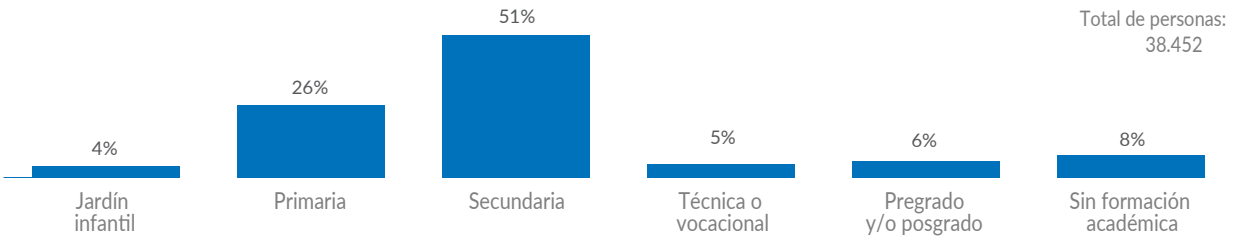

## Ocupación de la población

El **34%** de las personas registradas en PRIMES trabajan en actividades de comercio al por menor o en la prestación de servicios.

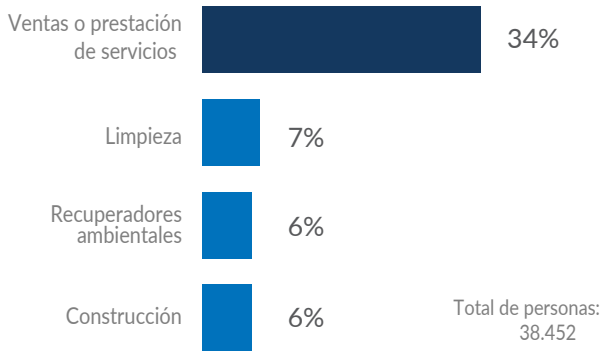


## Habilidad ocupacionales de la población

El **21%** de las personas registradas en PRIMES tienen habilidades en el comercio al por menor o en la prestación de servicios.

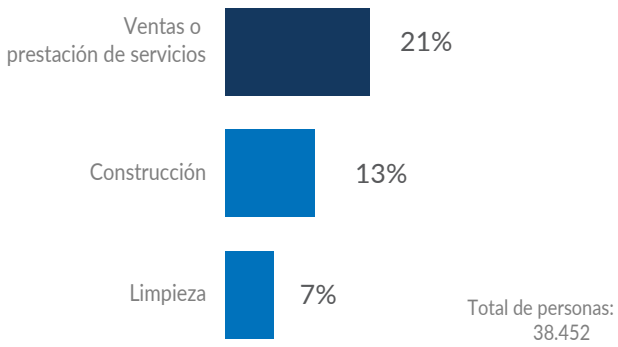


## Movimientos de las personas a nivel departamental y municipal

### Mapa 2: Porcentaje de permanencia de personas por departamento de registro

El **90%** de las personas registradas permanecen en el municipio donde se realizó el registro y se brindó la atención inicial. El **10%** restante, en su mayoría se mueve a municipios cercanos permaneciendo en su propio departamento.

### Relación entre municipio de registro y municipio de destino

Las personas registradas en zonas de fronteras suelen permanecer en dichas zonas o se desplazan a municipios aledaños. Los municipios fronterizos con mayor porcentaje de permanencia de las personas registradas son Ipiales (91%), Cúcuta (91%), Maicao (76%) y Apartadó (62%).

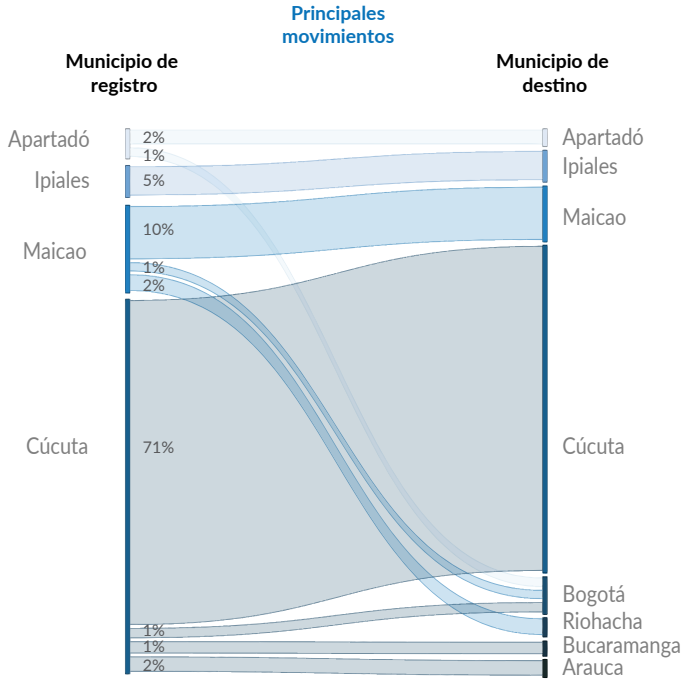

## Contacto con los puntos de registro

### Tiempo entre la creación del registro en PRIMES y última interacción con los puntos de registro

El 72% de las personas registradas en PRIMES mantienen contacto con los puntos de registro en un tiempo inferior a un año.

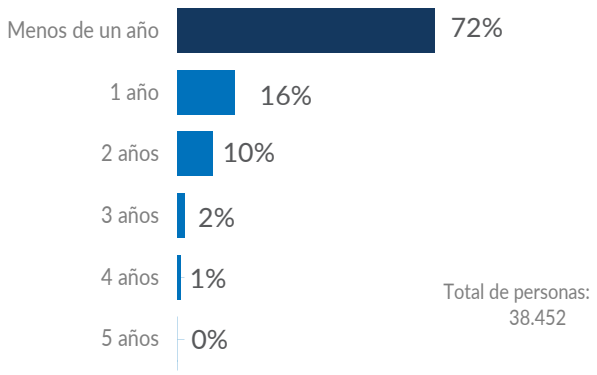


### Principales temas de consultas e información brindada a la población

El 29% de las consultas corresponden a información sobre asistencia humanitaria, el 23% a procesos de actualización de información (segundas atenciones), el 14% a información sobre rutas de protección, el 10% a información sobre acceso a servicios de salud y el 6% a información o apoyo en la elaboración de la solicitud de asilo en Colombia.

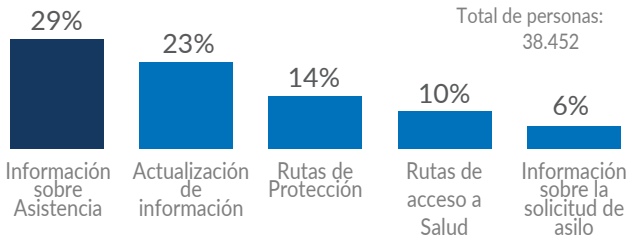


## Tiempo de permanencia en Colombia

El 59% de las personas registradas han permanecido en Colombia entre 5 a 7 años y el 37% entre 0 a 4 años.

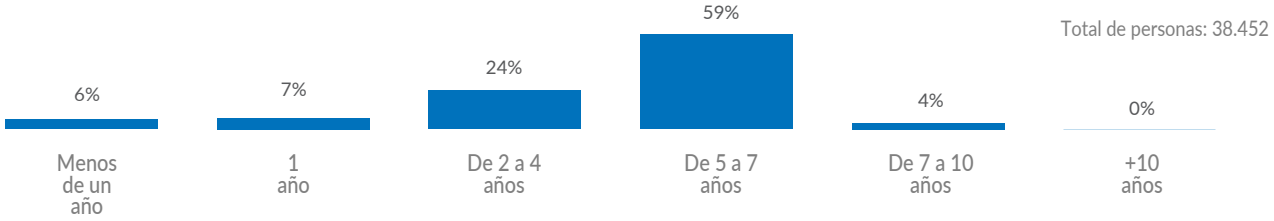


## Necesidades Específicas de Protección - NEPs

La identificación de Necesidades Específicas de Protección en PRIMES permite la activación de rutas de protección y los procesos de referenciación. Las principales Necesidades de Protección identificadas son:

**30%** Necesidades básicas insatisfechas: Persona que no puede lograr, a pesar de las oportunidades de subsistencia existentes (ya sean formales o informales), un nivel de vida mínimo, incluido el acceso a alimentos, ropa, material sanitario, vivienda / refugio, agua, saneamiento y atención médica.

**25%** Sin documentación: Persona sin documentación regular en Colombia.

**15%** Sin acceso a servicios: Persona privada de acceso a servicios, tales como distribución de asistencia, atención médica o servicios legales, que de otro modo están disponibles para la comunidad y/o las personas.

**6%** Niños, Niñas y Adolescentes en riesgo de no asistir a la escuela: Persona menores de 18 años con riesgo de interrumpir o suspender sus estudios.

**3%** Persona sola cabeza de familia – padre/madre: Hogar monoparental (con jefatura paterna o materna), con uno o más hijos/as biológicos todos menores de 18 años.

Total de personas: 38.452