UNHCR L'Agence des Nations Unies pour les réfugiés

COMMISSION NATIONALE POUR LES REFUGIES (CNR)

Réfugiés et demandeurs d'asile en RDC

Chiffres clés

524 511 Réfugiés et demandeurs d'asile

518 389 Réfugiés enregistrés

6 122 Demandeurs d'asile

223 236 Réfugiés et demaneurs d'asile enregistrés avec biométrie dans ProGres 57%(5ans+)

119 Personnes retournées en 2024 en RDC

10228 Réfugiés et demandeurs d'asile enregistrés en 2024

Aperçu de la situation

La population réfugiée en RDC a diminué de **520 385** à **518 389** par rapport au mois de juin, soit une variation à la baisse de **0.38%** due au rapatriement des réfugiés Rwandais, Burundais et Centrafricains. Le nombre de demandeurs d'asile a diminué de **6124** à **6122** resultant de l'enregistrement continu. **1797** Centrafricains et **147** Rwandais et **54** Burundais ont été rapatriés dans leurs pays au cours du mois. **6** personnes ont été reinstallé durant le mois de Juillet.

Âge et genre de la population réfugiée

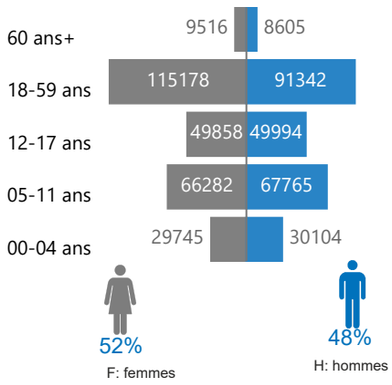

Population réfugiée par pays d'origine

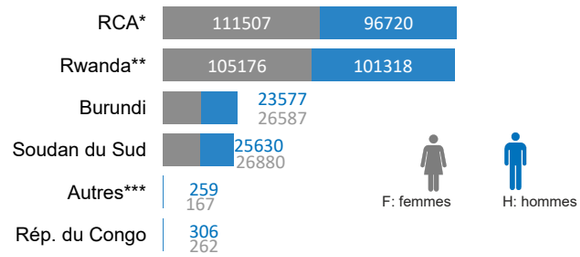

* République Centrafricaine

** 131.675 réfugiés rwandais enregistrés par le gouvernement de la RDC sans la biométrie.

***: Angola, Soudan, Ouganda, Somalie, Côte d'Ivoire, Érythrée, Syrie,Libéria,Tchad, Sierra Leone, cameroun, Nigeria, Mali, Senegal

Réfugiés par type d'emplacement

387 524 — 75% — Rural

124 115 — 24% — Dans les sites

6 750 — 1% — Urbain

Population réfugiée par province

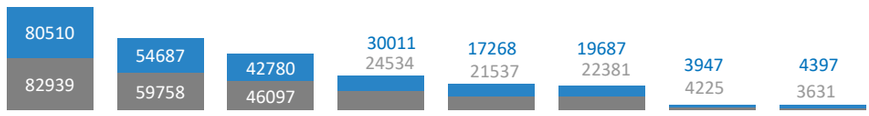

F: femmes — H: hommes

***** : Haut-Katanga (2814), Kinshasa (990), Lualaba (965), Lomami (693), Kongo-Central (547), Maniema (614), Tanganyika (1013), Equateur (362), Tshuapa (14) et Kasaï-Oriental(16).

Emplacement de la population réfugiée en RDC

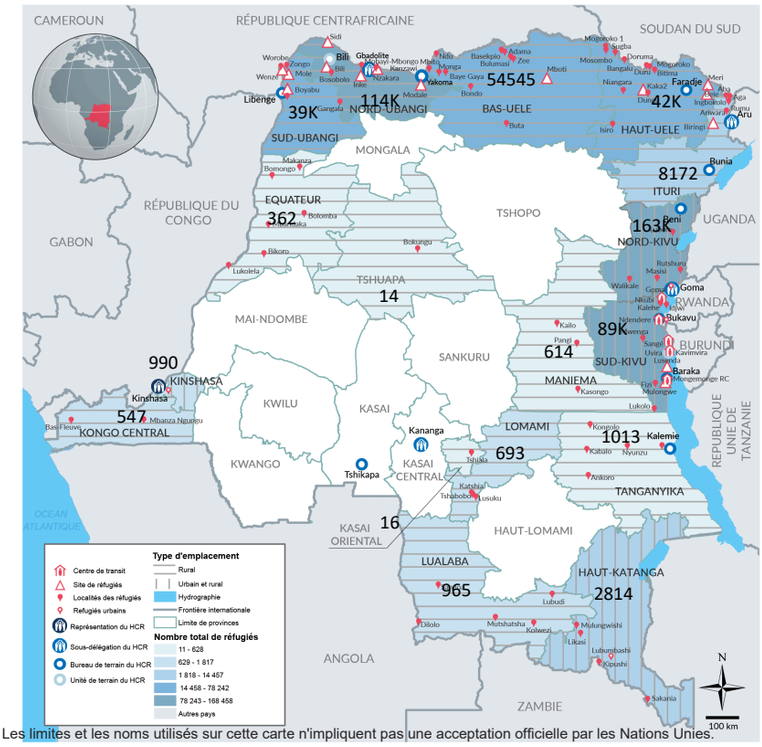

Les limites et les noms utilisés sur cette carte n'impliquent pas une acceptation officielle par les Nations Unies.

Nombre des demandeurs d'asile par pays d'origine

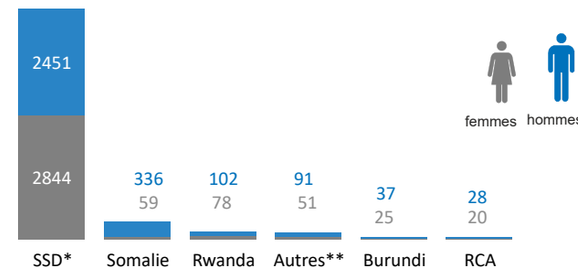

*Soudan du sud
**Angola, République du Congo, Cameroun, Tchad, Syrie, Mali, etc.

Nombre des demandeurs d'asile par province

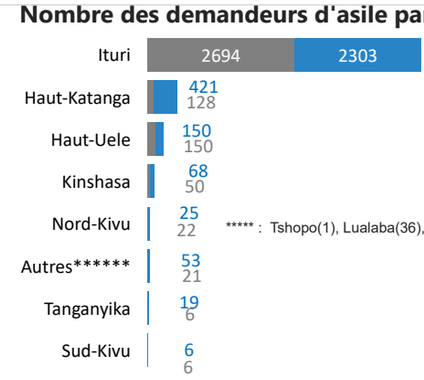

***** : Tshopo(1), Lualaba(36), Kongo-Central(9)

1 Réfugiés et demandeurs d'asile âgés de 5 ans et plus, représentant 55% de la population totale.

Réfugiés et demandeurs d'asile en RDC

Réfugiés par sites/camps

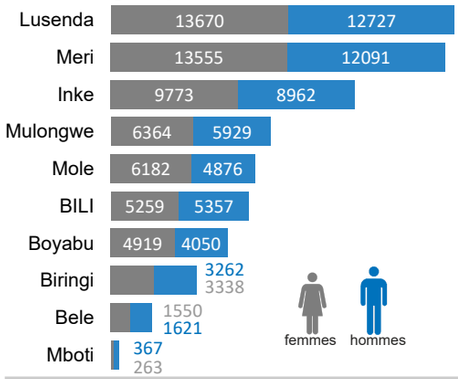

Réfugiés par poles de développement

Localité	F	H	Total
Modale	3401	2960	6361
Nzakara	4798	3933	8731
Sidi	2129	2043	4172
Wenze	3418	2495	5913
Total	**13746**	**11431**	**25177**

Réfugiés urbains

Localité	F	H	Total
Bukavu	670	614	1284
Goma	1088	939	2027
Kinshasa	496	494	990
Lubumbashi	1082	1367	2449
Total	**3336**	**3414**	**6750**

Situation de rapatriement et réinstallation en RDC au 31Juillet 2024

Nombre de réfugiés rapatriés(Out) à partir de la RDC

Pays d'origine	2019	2020	2021	2022	2023	2024
Soudan du Sud	0	0	0	3	0	0
Rép. du Congo	3	5	0	0	1	0
Burundi	101	1943	7296	3474	4517	54
Rwanda	2136	922	1920	2451	1924	622
RCA	3137	2061	5021	3350	2328	7231
Total	**5377**	**4931**	**14237**	**9278**	**8770**	**7907**

Rapatriés(IN) vers la RDC

Pays de provenance	Total
RSA	106
ESW	11
ICO	1
Nigeria	1
Total	**119**

RSA: Afrique du sud , RCA: Republique centrafrique ,USA: Etats-unis , COB: Rép.du Congo , RDC: République Démocratique du Congo SSD: Soudan du Sud, ICO: Cote d'ivoire , Esw: Eswatini

17 Congolais de la RDC issus de familles mixtes ont été reinstallés en 2024.

Situation Réinstallation en 2024

Nationalité/ Pays de réinstallation	#Ind.Réinstallés	Indsoumis
ERT	**3**	**0**
USA	3	0
SSD	**5**	**7**
USA	5	7
RCA	**15**	**15**
USA	15	15
Burundi	**48**	**15**
CANADA	0	3
USA	48	12
COB	**314**	**0**
USA	314	0
Total	**385**	**37**

A) Personnes ayant des besoins spécifiques:

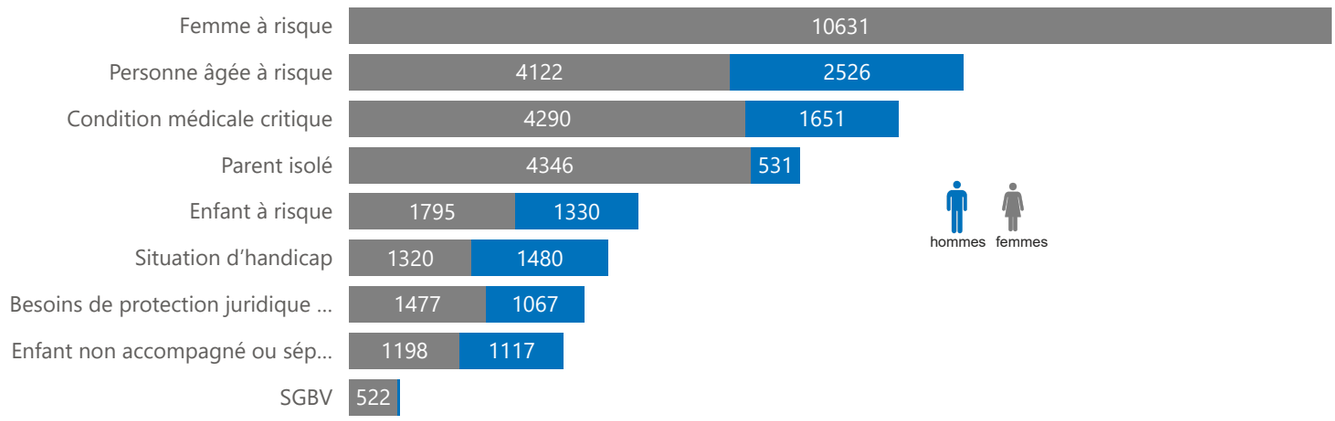

B) Principales occupations des réfugiés en RDC

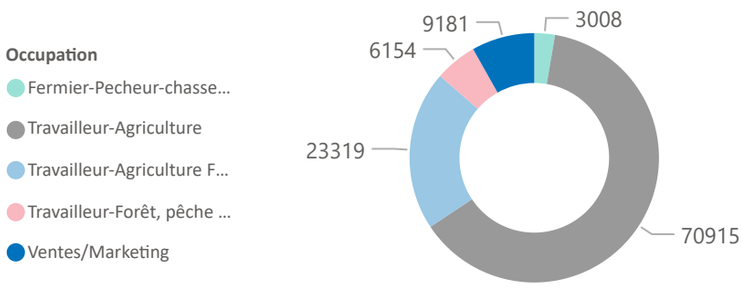

C) Situation des enfants réfugiés en age scolarisable(6-17ans)

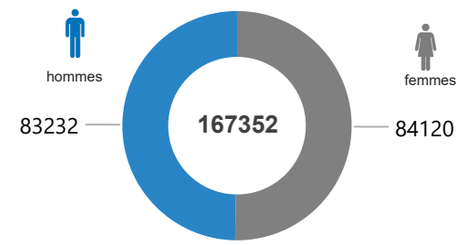

Chiffres clés des réfugiés et demandeurs d'asile en RDC

Enregistrement

524 511
Enregistrés sur base individuelle
518 389 réfugiés |6 122 demandeurs d'asile

10228
Refugiés et demandeurs d'asile enregistrés en 2024

392836
Refugiés et demandeurs d'asile enregistrés dans ProGres

	Réfugiés	Demandeurs d'asile
Femmes et enfants	81%	77%
Enfants(0-17ans)	57%	56%
Adultes(18-59ans)	40%	41%
Personnes agées(60+)	3%	4%

223 236
Refugiés et demandeurs d'asile de 5 ans et plus enregistrés dans ProGres avec la biometrie en 2024

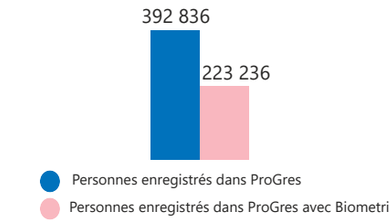

Nouveaux arrivés par origine

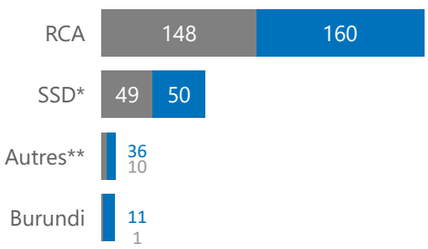

*Sud soudan

**: Somalie: 33, Sudan: 4, Chad: 3, Syrie:4, Congo: 1; Erythree:1

Tendance des enregistrements au cours de l'année par nouveaux arrivés

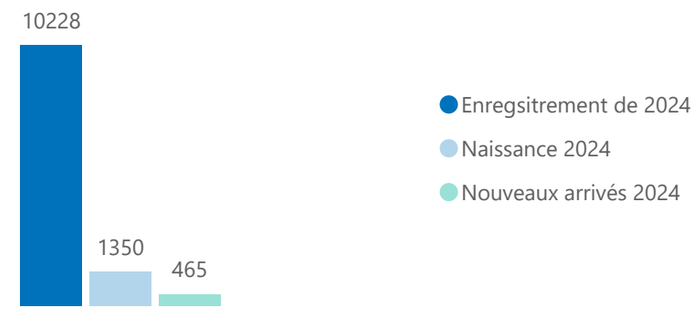

Documentation

- Tous les individus enregistrés dans ProGres possedent au moins un document de protection soit **392836** personnes.
- **131675** personnes(rwandais non enregistrés dans ProGres) ne possedent aucun document de protection.
- **1350** enfants nés en 2024; **303** ont recu les actes des naissances avec l'aide de la CNR.
- **39025** individus sont en possession des cartes des refugiés.

Proportion des Pocs enrolés dans le système éducatif national (rapport national 2023)

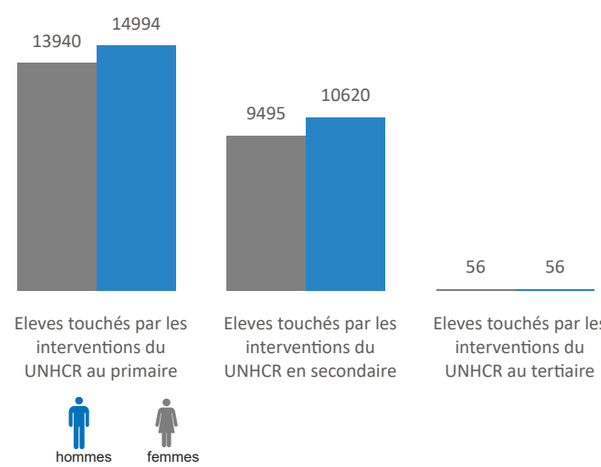
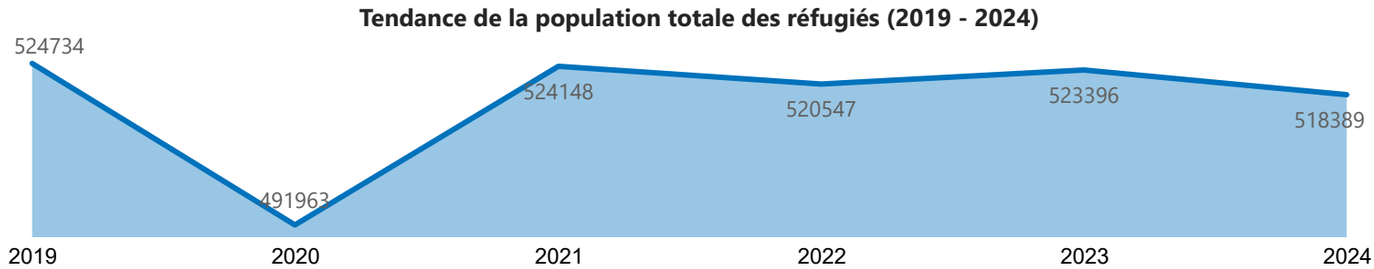
Tendance de la population totale des réfugiés (2019 - 2024)