UNHCR
The UN Refugee Agency

République Démocratique du Congo

VIOLENCES BASÉES SUR LE GENRE

Janvier - Juin 2024

CONTEXTE OPERATIONNEL

Depuis le début de l'année 2024, plus de 128 000 personnes se sont nouvellement déplacées en République Démocratique du Congo (RDC), portant le total à environ 7,3 millions de personnes déplacées. Parmi elles, les femmes représentent 51 % de la population déplacée. Ces déplacements sont principalement dus aux attaques et affrontements armés.

Au 30 juin 2024, l'opération de la RDC comptait 526,509 réfugiés et demandeurs d'asile dont 52% sont des femmes et des filles.

La situation des femmes et des filles réfugiées et déplacées en RDC reste préoccupante et plus accrue à l'Est du pays où nous assistons à des conflits cycliques. Elles sont exposées à plusieurs risques de protection, notamment lorsqu'elles sont prises dans des conflits armés. Les problèmes de protection auxquels elles font face sont multiples, et il est essentiel de mettre en place des réponses adaptées à leurs besoins spécifiques.

Le dernier exercice d'évaluation participative selon l'approche AGD a montré que les femmes et les filles étaient plus exposées aux violences basées sur le genre, les questions d'égalité de genre. Le HCR et ses partenaires apportent et continuent de renforcer ses interventions sur les VBG au niveau de la prévention, de l'atténuation des risques et de la réponse en collaboration étroite avec les autres acteurs et les organisations communautaires et spécifiquement les organisations de femmes.

POURCENTAGE D'INCIDENTS VBG PAR PROVINCES

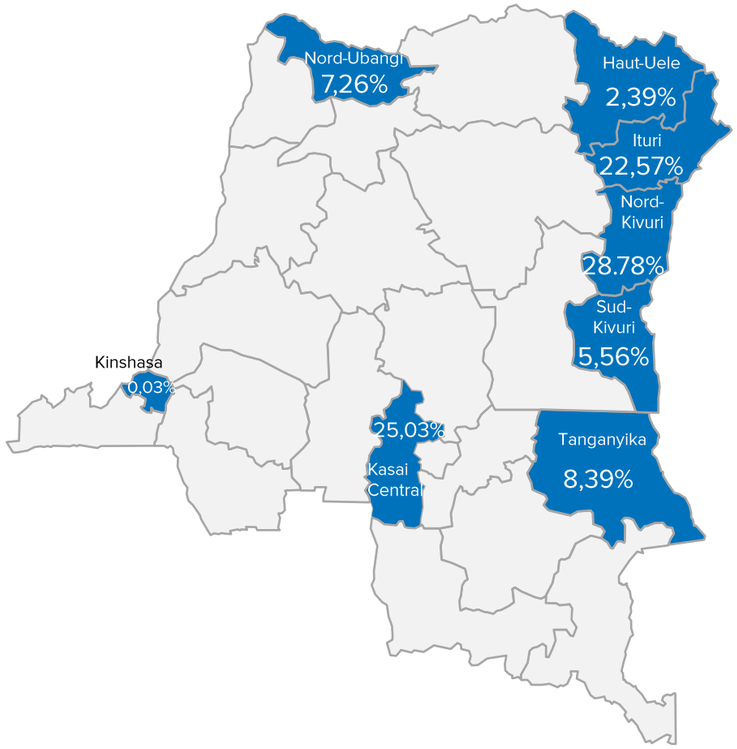

CHIFFRES CLÉS

- **109.919** personnes sensibilisées
- **1.150** personnes formées
- **51** comités de protection prenant en compte les VBG
- **24** groupes d'hommes engagés
- **8** localités couvrant 12 provinces

ÂGE ET GENRE DES SURVIVANT(E)S

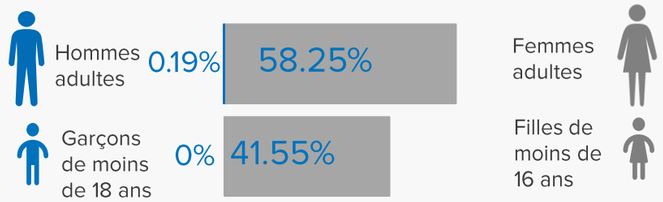

RÉPONSES APPORTÉES

- **79,51%** appui communautaires / psychosocial
- **26,25%** assistance medicale dans les 72 hrs
- **0,00%** réinsertion scolaire et formation professionnelle
- **15,34%** assistance légale
- **47,66%** assistance medicale
- **09,79%** sureté et sécurité
- **6,85%** réinsertion économique
- **5,66%** assistance matérielle

TYPOLOGIE DES INCIDENTS VBG RAPPORTES

- **35,53%** viols
- **23,63%** aggression physique
- **10,26%** denis de ressources, d'oppottunité
- **6,75%** aggression sexuelle
- **5,08%** mariage forcé
- **18,75%** violence physique émotionnelle

ACTIVITÉS DE PRÉVENTION

SENSIBILISATIONS

1.999 séances de sensibilisations

109.919 personnes sensibilisées dont

59,44 % femmes et

40,56 % hommes

FORMATION

60 structures formées

1.150 Personnes formées dont

53,65 % femmes et

46,35% hommes

AUTEURS PRESUMES DES INCIDENTS VBG

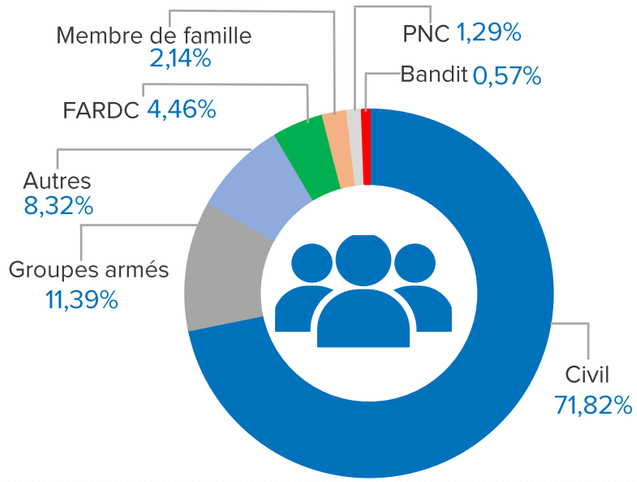

RÉUNIONS DE COORDINATION

69 Réunions de coordination ont été tenues

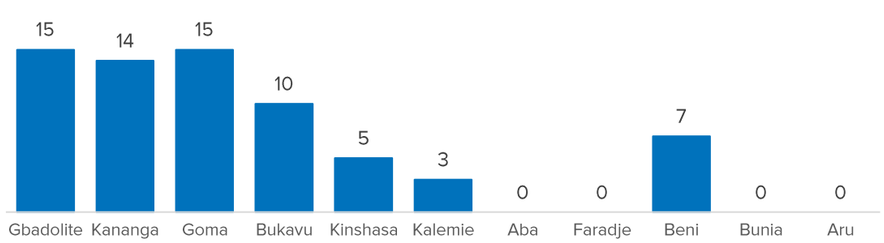
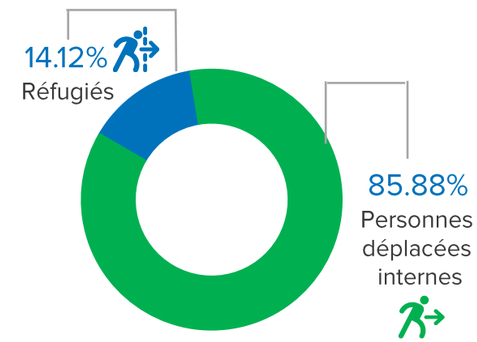
% SURVIVANTS PAR TYPE DE POPULATION