REPUBLIQUE DEMOCRATIQUE DU CONGO

Statistiques mensuelles des réfugiés et demandeurs d'asile

au 30 septembre 2024 - Page 1

Réfugiés et demandeurs d'asile en RDC

Chiffres clés

524 520 Réfugiés et demandeurs d'asile

523 365 Réfugiés enregistrés

1 155 Demandeurs d'asile

223 303 Réfugiés et demaneurs d'asile enregistrés avec biométrie dans ProGres 57%(5ans+)

175 Personnes retounées en 2024 en RDC

10724 Réfugiés et demandeurs d'asile enregistrés en 2024

Aperçu de la situation

La population réfugiée en RDC a diminué de **523 710** à **523 365** par rapport au mois d'août, soit une variation à la baisse de **0.06%** due essentiellement au rapatriement dans leurs pays d'origine des refugiés centrafricains(576), rwandais(214), Burundais(501).
Le nombre de demandeurs d'asile a diminué de **1920** à **1155** resultant du changement de statut des demandeurs d'asile sud soudanais reconnus. **7807** Centrafricains et **925**Rwandais et **555** Burundais ont été rapatriés dans leurs pays depuis le debut de l'année. **5** personnes ont été reinstallées durant le mois de septembre tandis que **55** Congolais (ex-réfugié) ont été rapatriés en RDC au cours du mois.

Âge et genre de la population réfugiée

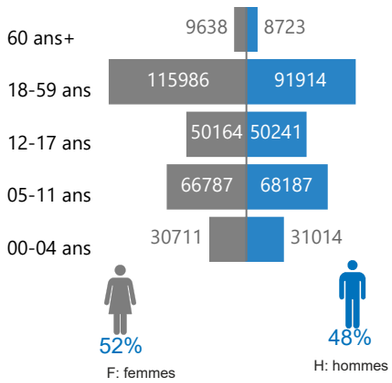

Population réfugiée par pays d'origine

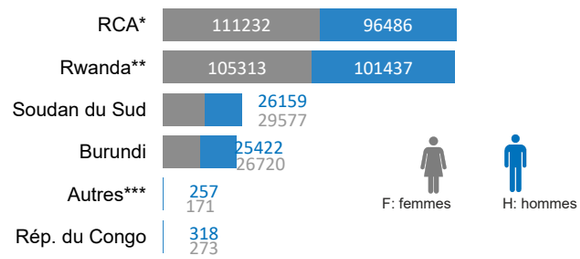

* République Centrafricaine

** 131.675 réfugiés rwandais enregistrés par le gouvernement de la RDC sans la biométrie.

***: Angola, Soudan, Ouganda, Somalie, Côte d'Ivoire, Érythrée, Syrie,Libéria,Tchad, Sierra Leone, cameroun, Nigeria, Mali, Senegal

Réfugiés par type d'emplacement

Population réfugiée par province

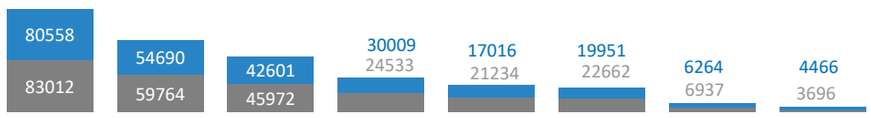

***** : Haut-Katanga (2845), Kinshasa (1072), Lualaba (989), Lomami (699), Kongo-Central (534), Maniema (614), Tanganyika (1016), Equateur (362), Tshuapa (14) et Kasaï-Oriental(16).

Emplacement de la population réfugiée en RDC

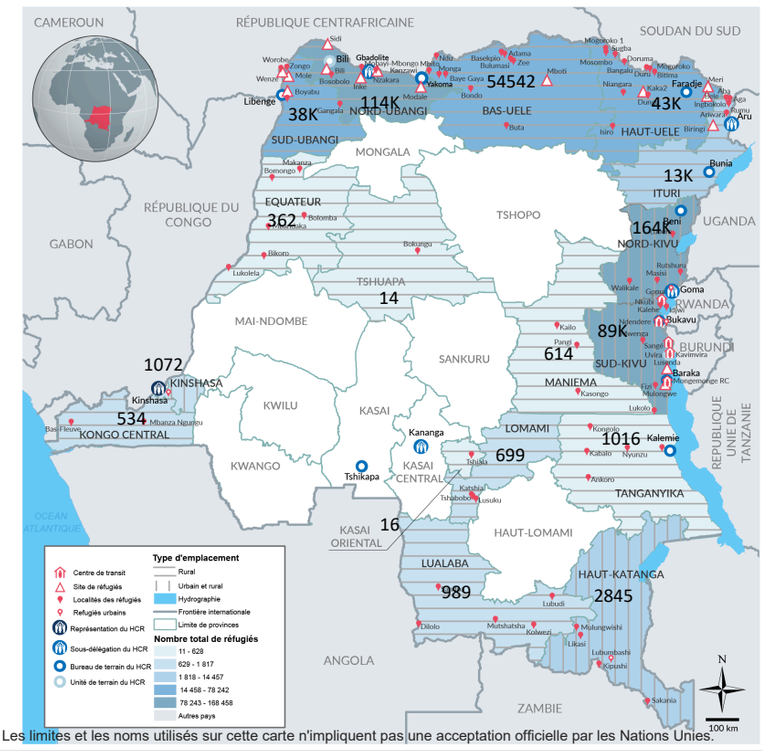

Les limites et les noms utilisés sur cette carte n'impliquent pas une acceptation officielle par les Nations Unies.

Nombre des demandeurs d'asile par pays d'origine

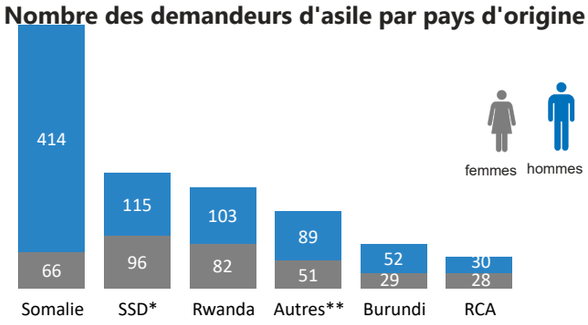

*Soudan du sud

**Angola, République du Congo, Cameroun, Tchad, Syrie, Mali, etc.

Nombre des demandeurs d'asile par province

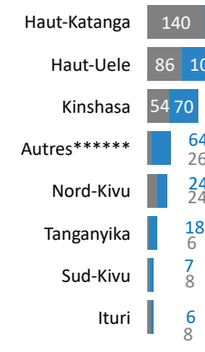

***** : Lualaba(48), Kongo-Central(9)

1 Réfugiés et demandeurs d'asile âgés de 5 ans et plus, représentant 55% de la population totale.

Réfugiés et demandeurs d'asile en RDC

Réfugiés par sites/camps

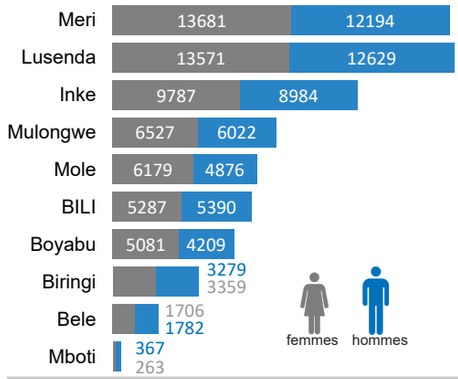

Réfugiés par pôles de développement

Localité	F	H	Total
Modale	3423	2981	6404
Nzakara	4805	3933	8738
Sidi	2129	2043	4172
Wenze	3016	2158	5174
Total	**13373**	**11115**	**24488**

Réfugiés urbains

Localité	F	H	Total
Bukavu	679	620	1299
Goma	1090	945	2035
Kinshasa	538	534	1072
Lubumbashi	1094	1376	2470
Total	**3401**	**3475**	**6876**

Situation de rapatriement et réinstallation en RDC au 30 septembre 2024

Nombre de réfugiés rapatriés(Out) à partir de la RDC

Pays d'origine	2019	2020	2021	2022	2023	2024
Burundi	101	1943	7296	3474	4517	555
RCA	3137	2061	5021	3350	2328	7807
Rép. du Congo	3	5	0	0	1	0
Rwanda	2136	922	1920	2451	1924	925
Soudan du Sud	0	0	0	3	0	0
Total	**5377**	**4931**	**14237**	**9278**	**8770**	**9287**

Rapatriés(IN) vers la RDC

Pays de provenance	Total
RSA	106
Angola	55
ESW	11
ICO	1
Ile Maurice	1
Nigeria	1
Total	**175**

RSA: Afrique du sud , RCA: Republique centrafrique ,USA: Etats-unis , COB: Rép.du Congo , RDC: République Démocratique du Congo SSD: Soudan du Sud, ICO: Cote d'ivoire , Esw: Eswatini

19 Congolais de la RDC issus de familles mixtes ont été reinstallés en 2024.

Situation Réinstallation en 2024

Nationalité/ Pays de réinstallation	#Ind.Réinstallés	Indsoumis
SUD	**0**	**4**
USA	0	4
SYR	**0**	**2**
FRANCE	0	2
ERT	**3**	**0**
USA	3	0
SSD	**5**	**14**
USA	5	14
RWA	**9**	**2**
USA	9	2
RCA	**15**	**46**
USA	15	46
Burundi	**52**	**20**
CANADA	0	3
USA	52	17
COB	**328**	**0**
USA	328	0
Total	**412**	**88**

A) Personnes ayant des besoins spécifiques:

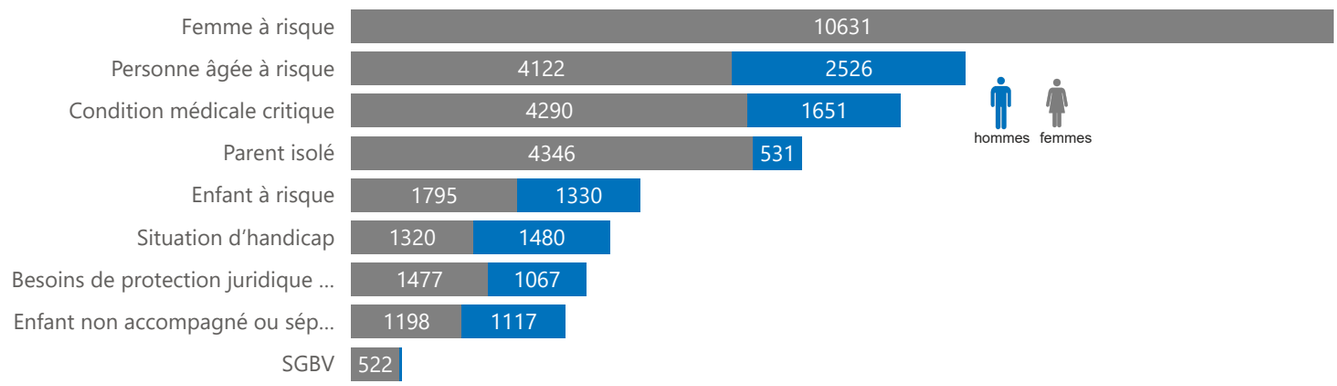

B) Principales occupations des réfugiés en RDC

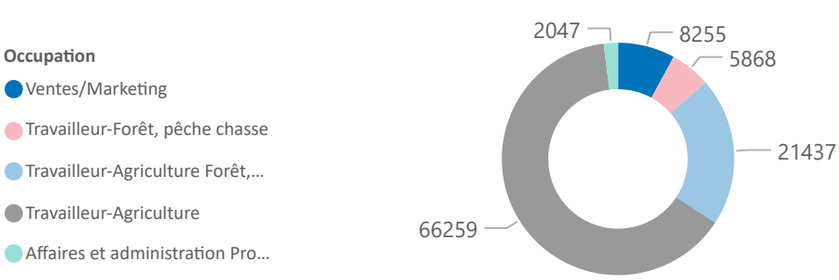

C) Situation des enfants réfugiés en âge scolarisable(6-17ans)

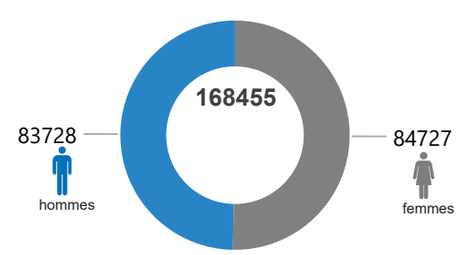

Chiffres clés des réfugiés et demandeurs d'asile en RDC

Enregistrement

524 520
Enregistrés sur base individuelle
523 365 réfugiés |1 155 demandeurs d'asile

10724
Refugiés et demandeurs d'asile enregistrés en 2024

392007
Refugiés et demandeurs d'asile enregistrés dans ProGres

	Réfugiés	Demandeurs d'asile
Femmes et enfants	81%	77%
Enfants(0-17ans)	57%	56%
Adultes(18-59ans)	40%	41%
Personnes agées(60+)	3%	4%

223 303
Réfugiés et demandeurs d'asile de 5 ans et plus enregistrés dans ProGres avec la biometrie en 2024

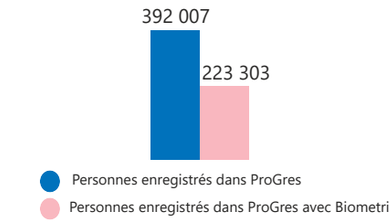

Nouveaux arrivés par origine

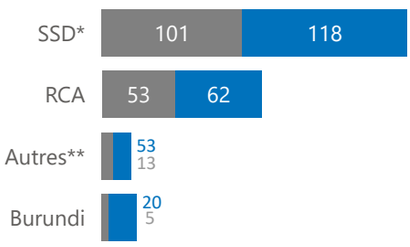

*Sud soudan

**: Somalie:42, Sudan: 5, Chad: 3, Syrie:5, Congo: 1; Erythree:1,Rwanda:1

Tendance des enregistrements au cours de l'année par nouveaux arrivés

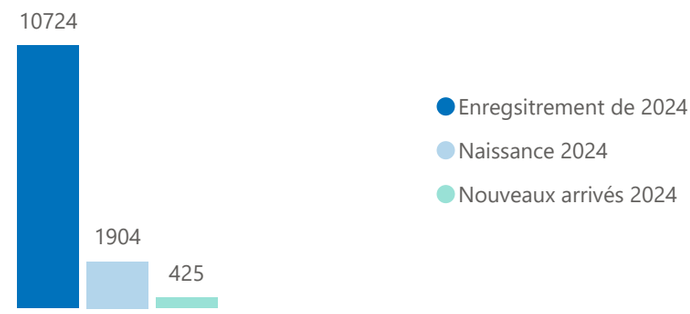

Documentation

- Tous les individus enregistrés dans ProGres possedent au moins un document de protection soit **392007** personnes.
- **131675** personnes (rwandais non enregistré dans ProGres) ne possedent aucun document de protection.
- **1904** enfants nés en 2024; **481** ont recu les actes de naissance avec l'aide de la CNR.
- **31205** individus sont en possession des cartes de réfugié.

Proportion des Pocs enrolés dans le système éducatif national (rapport national 2023)

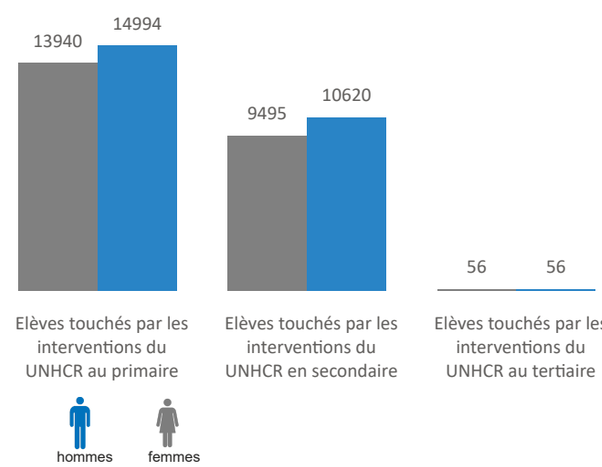
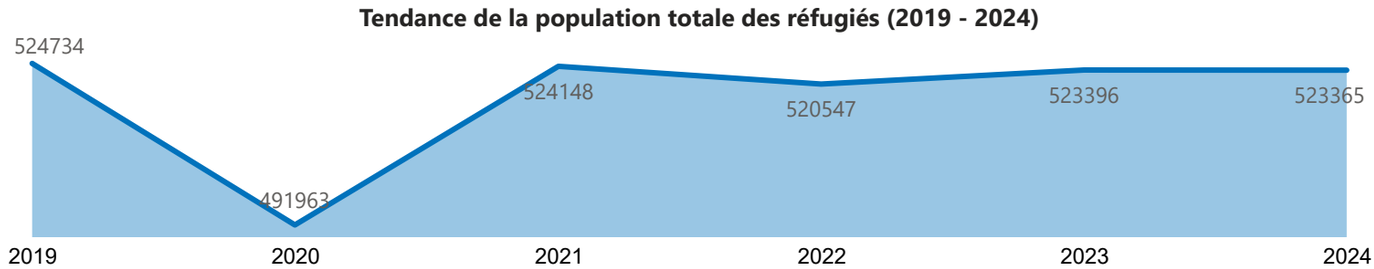
Tendance de la population totale des réfugiés (2019 - 2024)