



**Inter-Agency
Coordination
Türkiye**

TEMEL İHTİYAÇLAR ÇALIŞMA GRUBU

3RP 2025 Sektör İstişaresi

ANKARA
10 EKİM 2024



Gündem

Gündem Maddeleri	Saat	Sorumlu	Detaylar
1. Giriş & Tanıtımlar	14:00 – 14:05	Tüm Ortaklar	<ul style="list-style-type: none">Giriş ve tanıtımlar
2. Temel İhtiyaçlar Sektörü 2024 Yılı Değerlendirmesi	14:05 – 14:20	UNHCR IM	<ul style="list-style-type: none">a) İlerlemelerb) Finansman seviyesic) Eksiklikler
3. Mevcut Durum	14:20 – 14:55	UNHCR IA TRC	<ul style="list-style-type: none">a) UNHCR Kurumlar Arası Koruma İhtiyaç Analizi 8. Tur (20 dk)b) SUY kısa program güncellemesi, <i>MEB</i> ve <i>PAB</i> sunum (10 dk)c) Sorular ve Cevaplar (5 dk)
4. Tartışma Oturumu: 2025 Yılı için Önceliklendirme	14:55 – 15:40	Tüm Ortaklar	<ul style="list-style-type: none">a) Öncelikli grupların belirlenmesi (15 dk)b) Coğrafi hedefleme (10 dk)c) Öncelikli müdahale alanlarının ve modalitelerin belirlenmesi (10 dk)d) Belediyelere ve kamu kurumlarına destek (10 dk)
5. Fon Çağrısı	15:40 – 15:55	UNHCR IA	<ul style="list-style-type: none">a) Uygulamaya yönelik kılavuz bilgilerb) Zaman çizelgesi
6. Kapanış	15:55 – 16:00	Tüm Ortaklar	<ul style="list-style-type: none">Diğer konular ve katkılar



Inter-Agency
Coordination
Türkiye

Giriş & Tanıtımlar



ACTED
Aile ve Sosyal Hizmetler
Bakanlığı
Building Markets
Care International
Caritas Türkiye
DRC
DG ECHO
Elaf RD
Genç Hayat Vakfı
GIZ
IBC
IFRC
IOM

IRW
Islamic Relief Türkiye
SARD
Save the Children
SENED
SGDD-ASAM
Shafak
Support to Life
Türk Kızılay
Tzu Chi
UNFPA
UNHCR
UNICEF



Inter-Agency
Coordination
Türkiye

Eylem Noktaları

Eylem Noktaları	İlerleme
WASH kitleri konusunda güncellemelerin paylaşılması	Devam ediyor
Ortakların gelecek toplantılar için öneri gündem maddelerini paylaşması	Devam ediyor

1.1.1 # of persons benefitting from access to adequate shelter solutions	12,866	
1.1.2 # of persons benefitting from transportation services	3	
1.2.1 # of persons benefitting from cash-based interventions	1,705,618	
1.2.2 # of persons benefitting from CRI	24,651	
1.2.3 # of individuals receiving in-kind or cash food assistance	149,376	
1.3.1 # of persons benefitting from gender-appropriate hygiene, dignity or sanitary items	39,732	

1.3.2 # of individuals participating in hygiene awareness sessions	8,477	
1.4.1 # of individuals received counselling/awareness raising on transition from basic needs support	8	
2.1.1 # of municipalities with strengthened capacities for basic needs service delivery	0	
2.1.2 # of municipal infrastructures newly established to expand capacity for service delivery	23	
2.1.3 # of public institutions with strengthened capacities for basic needs service delivery	3	

FUNDING STATUS

14,795,931
Received

149,208,661
Requirement

Supporting Agencies

ASAM	CARE International	GOAL International	IFRC	IOM	IRW	SARD	Save the Children	TRC	UNFPA	UNHCR	WHH
------	--------------------	--------------------	------	-----	-----	------	-------------------	-----	-------	-------	-----

1.1.1 # of persons benefitting from access to adequate shelter solutions	11,616	
1.1.2 # of persons benefitting from transportation services	3	
1.2.1 # of persons benefitting from cash-based interventions	97,333	
1.2.2 # of persons benefitting from CRI	16,244	
1.2.3 # of individuals receiving in-kind or cash food assistance	149,376	
1.3.1 # of persons benefitting from gender-appropriate hygiene, dignity or sanitary items	38,929	

1.3.2 # of individuals participating in hygiene awareness sessions	2,322	
1.4.1 # of individuals received counselling/awareness raising on transition from basic needs support	8	
2.1.1 # of municipalities with strengthened capacities for basic needs service delivery	0	
2.1.2 # of municipal infrastructures newly established to expand capacity for service delivery	21	
2.1.3 # of public institutions with strengthened capacities for basic needs service delivery	1	

FUNDING STATUS

14,795,931
Received

149,208,661
Requirement

Supporting Agencies

ASAM	CARE International	GOAL International	IOM	IRW	TRC	UNFPA	UNHCR	WHH
------	--------------------	--------------------	-----	-----	-----	-------	-------	-----



Inter-Agency
Coordination
Türkiye

Temel İhtiyaçlar Sektörü 2024 Yılı Değerlendirmesi – Eksiklikler

“2024 için Temel İhtiyaç Sektörü Müdahale Kapasitesine Genel Bakış” → <https://data.unhcr.org/en/documents/details/109250>

Barınma Desteği

- Devam eden yardımlara rağmen birçok barınma ihtiyacı, **yetersiz finansman** nedeniyle karşılanamamaktadır. Desteğin devamı, daha fazla finansman sağlanmasına bağlıdır.
- 2023 Şubat depremlerinden sonra **mesken rehabilitasyonuna** olan talep artmış, ancak ortaklar tüm ihtiyaçları karşılayamamıştır.

Nakit Temelli Yardımlar

- **Yetersiz finansman**, hedeflere ulaşılmasını yavaşlatmakta ve zorlaştırmaktadır.
- Yararlanıcılar tarafından talep edilen **nakit kira desteği** programları da fon yetersizliği sebebiyle ihtiyaçlara yetmemektedir.

Gıda Yardımı

- Birçok ortak, **finansman eksiklikleri** nedeniyle planlanan faaliyetlere başlayamamıştır.
- **Bazı ilerlemeler** kaydedilmiş olsa da, genel talep mevcut desteğin çok üzerinde kalmaktadır.

Temel Yardım Malzemeleri (CRI) ve Hijyen Kitleri

- Aynı yardımlara yönelik **fon eksikliği** nedeniyle ilerlemelerin hedeflerin gerisinde kalması bekleniyor.
- Kitlerin büyük bir kısmı 2023 yılında temin edilmiş olduğu için bu yıl **tedarik** sağlanamaz ise desteklerin devamı belirsizdir.



Inter-Agency
Coordination
Türkiye

Temel İhtiyaçlar Sektörü 2024 Yılı Değerlendirmesi – Eksiklikler

Su, Sanitasyon ve Hijyen (WASH) Desteği

- WASH programları **sınırlı** olup, bazıları 2024 başlarında sona ermiştir.
- Depremden etkilenen bölgelerde yetersiz WASH ve atık yönetimi tesisleri gibi karşılanamamış ihtiyaçlar kritiktir.

Geçim Kaynaklarına Geçiş Desteği

- Temel ihtiyaç yardımlarından geçim kaynaklarına geçiş yönünde **sınırlı ilerleme** kaydedilmiştir, bu da **yetersiz finansmanla** ilgilidir.
- **Kadın istihdamı** ve **sürdürülebilir geçim kaynakları** programlarına olan ihtiyaç büyüktür.

Belediye ve Kamu Kurumlarına Destek

- Çok az ortak, belediyelere ve kamu kurumlarına altyapı desteği sağlamak için finansman bulabilmiştir ve 2024 yılı hedeflerinin ek **finansman** olmadan karşılanması zor görünmektedir.

Genel Zorluklar

- Tüm alanlarda en büyük sorun **yetersiz finansman**.
- Diğer zorluklar arasında, **mükerrerlik riskleri**, **artan yabancı düşmanlığı** ve **saha izinleri alma zorlukları** yer almaktadır.



Inter-Agency
Coordination
Türkiye

Mevcut Durum

Katılımcıların ortak bir anlayışa sahip olmalarını sağlamak ve tartışmalara sağlam bir temel oluşturmak amacıyla mevcut durum sunulmaktadır.

- **Bağlam Oluşturma:** Katılımcılara, Türkiye'deki güncel sosyo-ekonomik koşullar ve insani yardımlarla ilgili genel bir çerçeve sunmak.
- **Veriye Dayalı Tartışma:** İhtiyaçlar ve kırılganlıklar hakkında veri odaklı bilgi vererek, önerilerin ve stratejilerin somut verilere dayandırılmasını sağlamak.
- **Hedeflere Yönelik Odaklanma:** 2025 stratejisinde ele alınması gereken öne çıkan ihtiyaçları, **öncelikleri** ve odaklanılacak müdahale alanlarını belirlemek.



Inter-Agency
Coordination
Türkiye

Kurumlar-Arası Koruma İhtiyaç Analizi 8. Tur Verileri

3RP Temel İhtiyaçlar Sektörü İstişare Toplantısı
3RP Ulusal Koruma Sektörü Koordinatörü

HEDEFLER

Hedef ve Amaç:

- 3RP Koruma Sektörü, UNHCR liderliğinde, Haziran 2020'den bu yana ortak ihtiyaç analizleri yürütmektedir.
- Amaç, koruma ve insani yardım durumunu anlamak, ihtiyaçları sistematik olarak belirlemek ve kanıta dayalı programlama ve savunuculuk çabalarını desteklemektir.

Değerlendirme Aracı:

- Esas olarak korumaya odaklanan uyumlu ve kurumlar-arası bir araç olup, eğitim, geçim kaynakları, temel ihtiyaçlar ve sağlık konularında da ek sorulara yer verilmektedir.
- Hizmetlere erişimi değerlendirmek ve zaman değişen eğilimleri karşılaştırmak amacıyla turlar arasında tutarlı olacak şekilde tasarlanmıştır.

Tematik Alanlar

- Bilgiye Erişim
- Hizmetlere Erişim
- Eğitim ve Sağlık Hizmetlerine Erişim
- İş Piyasası/Gelir ve Temel İhtiyaçlar
- Sosyal Yardıma Erişim
- Koruma ve Toplum Seviyesinde Endişeler
- Hukuki Desteğe ve Adli Yardıma Erişim
- Belgelendirmeye Erişim

GENEL BAKIŞ



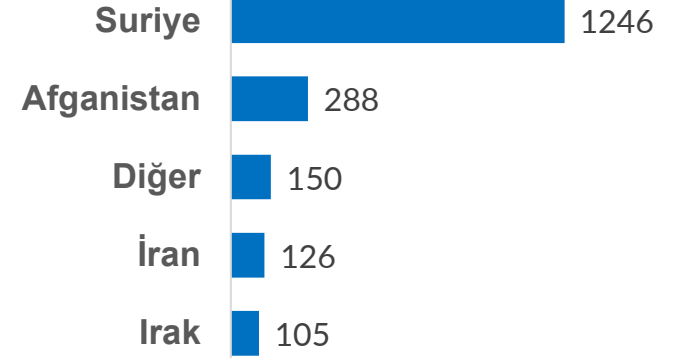
TAMAMLANAN GÖRÜŞMELER

1,915 Hane
9,510 Birey



NÜFUS KAPSAMI

Ortaklardan
hizmet alan
mülteciler ve
sığınmacılar.



VERİ TOPLAYAN KURUMLAR

ARSA, ASAM/SGDD, CARE, DRC, EL-BIR, Eskişehir Osmangazi Üniversitesi, Genç Hayat Vakfı, GOAL, Gökkuşluğu Derneği, İGAM, İKGV, Maharet, MSYDD, Save the Children, SEVKAR, STL, TRC, Uluslararası Doktorlar Derneği, UNHCR, WALD ve WHH.

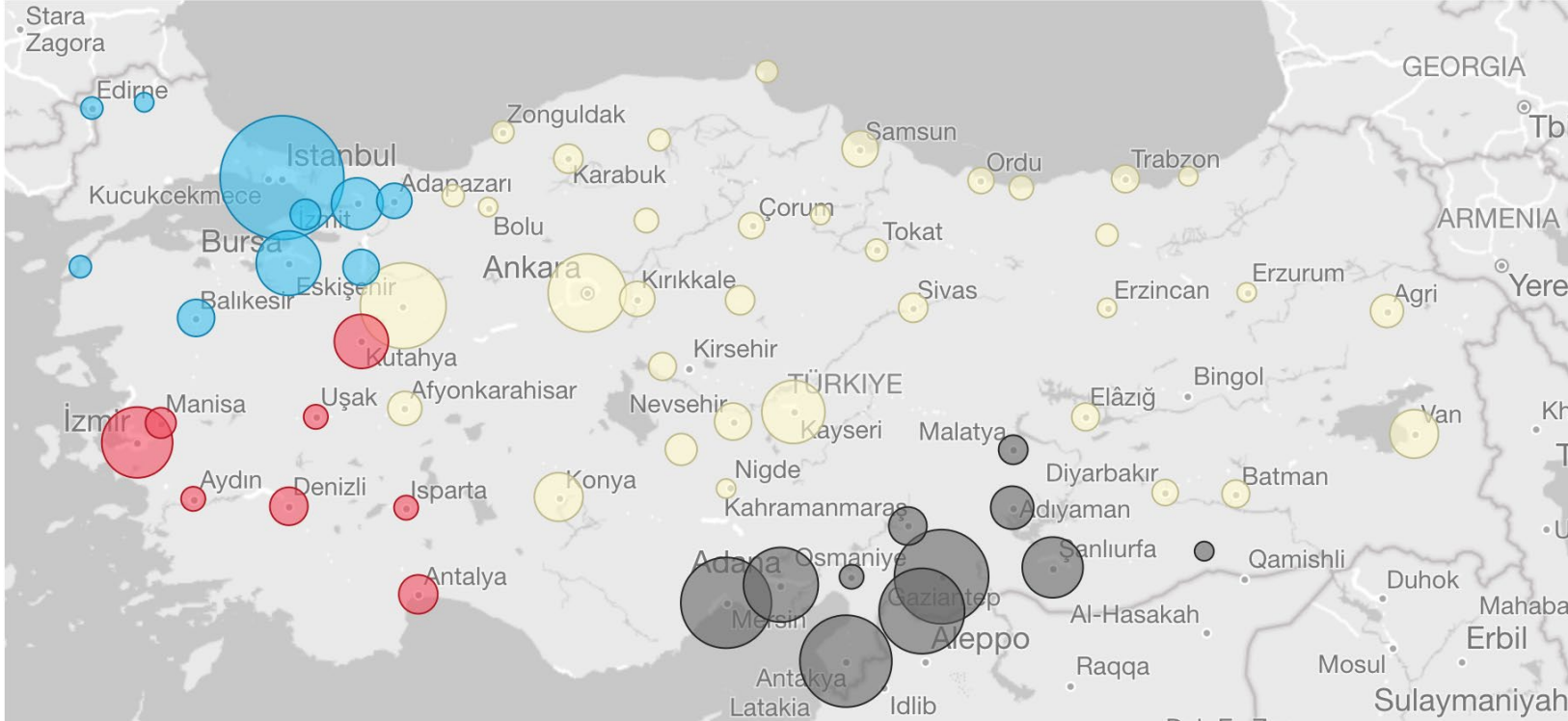


VERİ TOPLAMA

24 Haziran - 26 Temmuz 2024 tarihleri arasında gerçekleştirilmiştir.

GENEL BAKIŞ

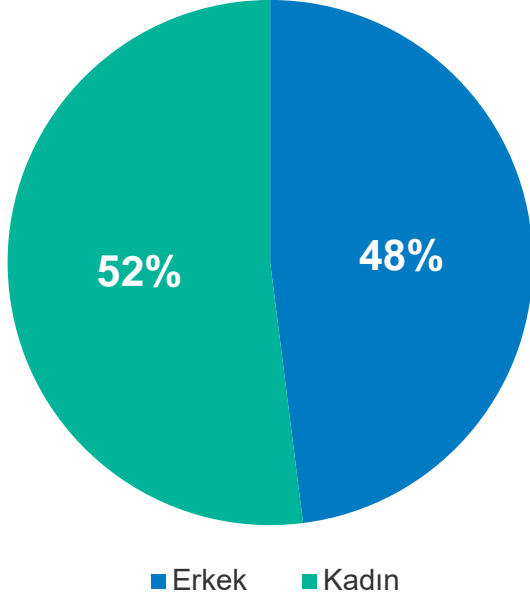
Zone ● Zone 1 ● Zone 2 ● Zone 3 ● Zone 4



Göç İdaresi Başkanlığı'nın Geçici Koruma kayıt istatistikleri (il kırılımlı) ve Uluslararası Koruma başvuru ve statü sahiplerine yönelik ortakların veri tabanlarında kayıtlı dosya yükü istatistikleri doğrultusunda, en çok görüşme Güneydoğu'da (700) yapılmış, bunu İç Anadolu ve Karadeniz (656 görüşme), Marmara (404) ve Ege (155) bölgeleri izlemiştir.

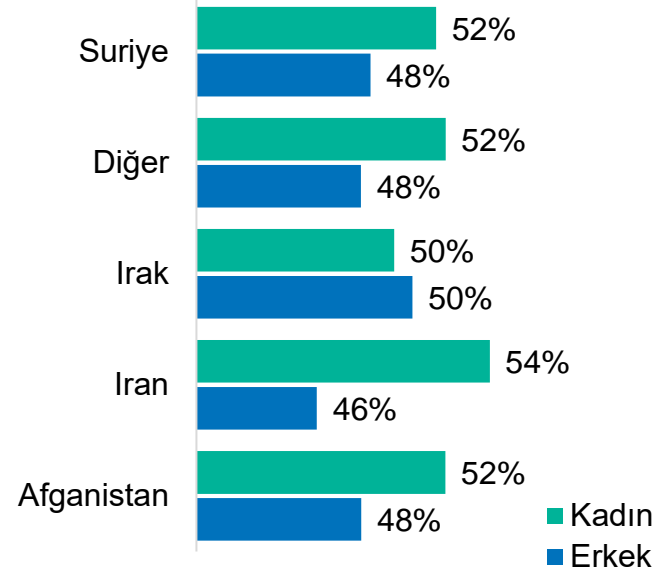
GENEL BAKIŞ

Cinsiyet Kırılımı
(katılımcı düzeyinde)



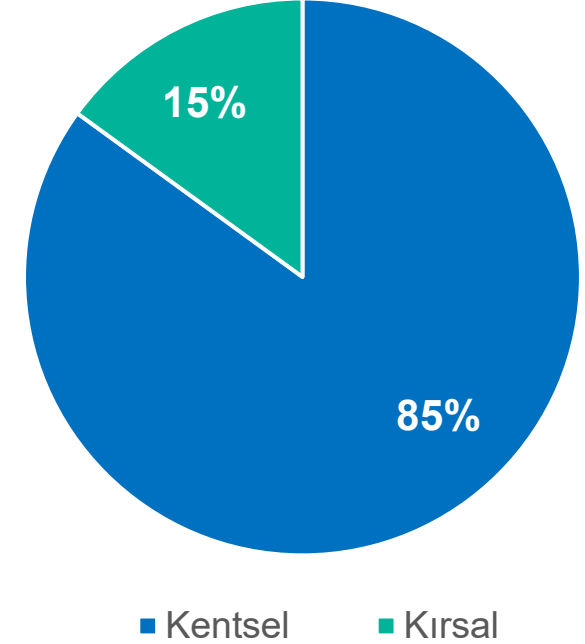
Ortalama hane büyüklüğü
(Suriye)
5.4

Cinsiyet Dağılımı
(uyruk kırılımıyla)



Ortalama hane büyüklüğü
(diğer uyruklar)
4.12

Kentsel ve Kırsal Bölgeler Kırılımı



YASAL STATÜ



Katılımcıların %98'i Göç İdaresi Başkanlığı'na kayıtlıdır.

%66 Geçici Koruma

%29 Uluslararası Koruma

%2 Oturma izni

%1 Kayıt ve belgelendirme beklemektedir.

Uluslararası Koruma Statü Kırılımı (ilk üç)

%55 Uluslararası Koruma statü sahibi

%25 Uluslararası Koruma statü belirleme mülakatı bekleyenler

%5'i mahkemeye başvurmuş ve karar beklemekte

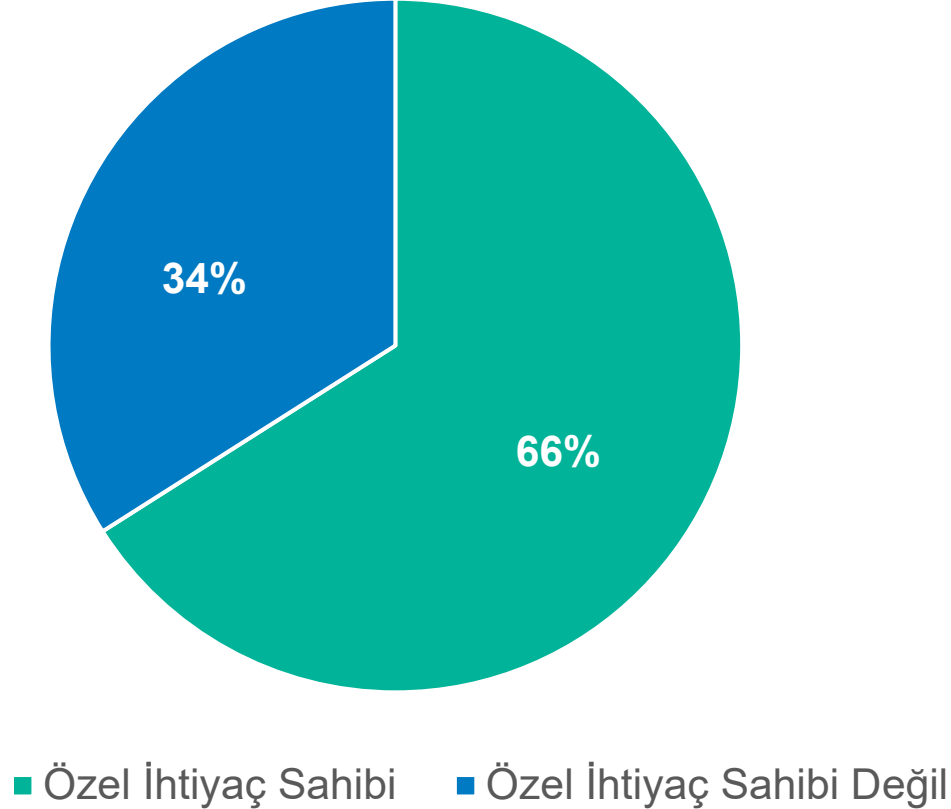
Geçici Koruma Statüsü Kırılımı (ilk üç)

%97 Geçici Koruma statü sahibi

%2 Geçici Koruma kayıt belgesi sahibi

<%1 Adres kaydı/güncellemesi yapılmadığından ötürü kimlik numarası sistemde pasif görünenler

ÖZEL İHTİYAÇLAR



Özel İhtiyaçların Kırılımı (Hane seviyesinde, ilk beş)

Kronik tıbbi durum (%34)

Kritik tıbbi durum (%11)

Engelli bireyler (%10)

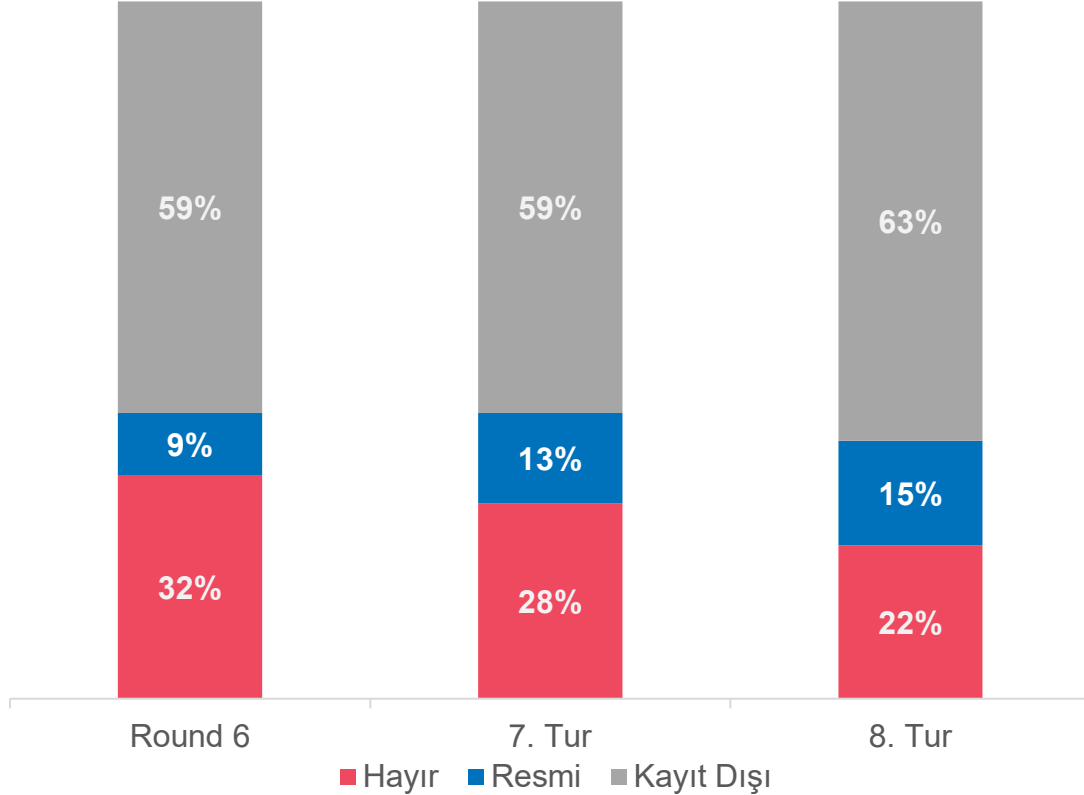
Tek ebeveynli hane sorumlusu (%8)

Yalnız kadın (%6)

Washington Grubu Soru Seti kullanılarak yapılan değerlendirmede katılımcı düzeyinde **engellilik durumu yaygınlık oranı %15** olarak tespit edilmiştir.

İŞ PİYASASINA ERİŞİM

İş Piyasasına Erişim (hane düzeyinde)



İstihdam Türü

Kısa süreli/düzensiz işler (%58)

Kişi/şirket/hanehalkı için çalışma (%30)

Mevsimlik iş (%11)

Kendi işi/serbest çalışan ve başkalarını istihdam etme (%10)

İşsizlik Nedenleri (ilk üç)

Şu anda çalışmıyor ama iş arıyor/çalışabilir durumda (%17)

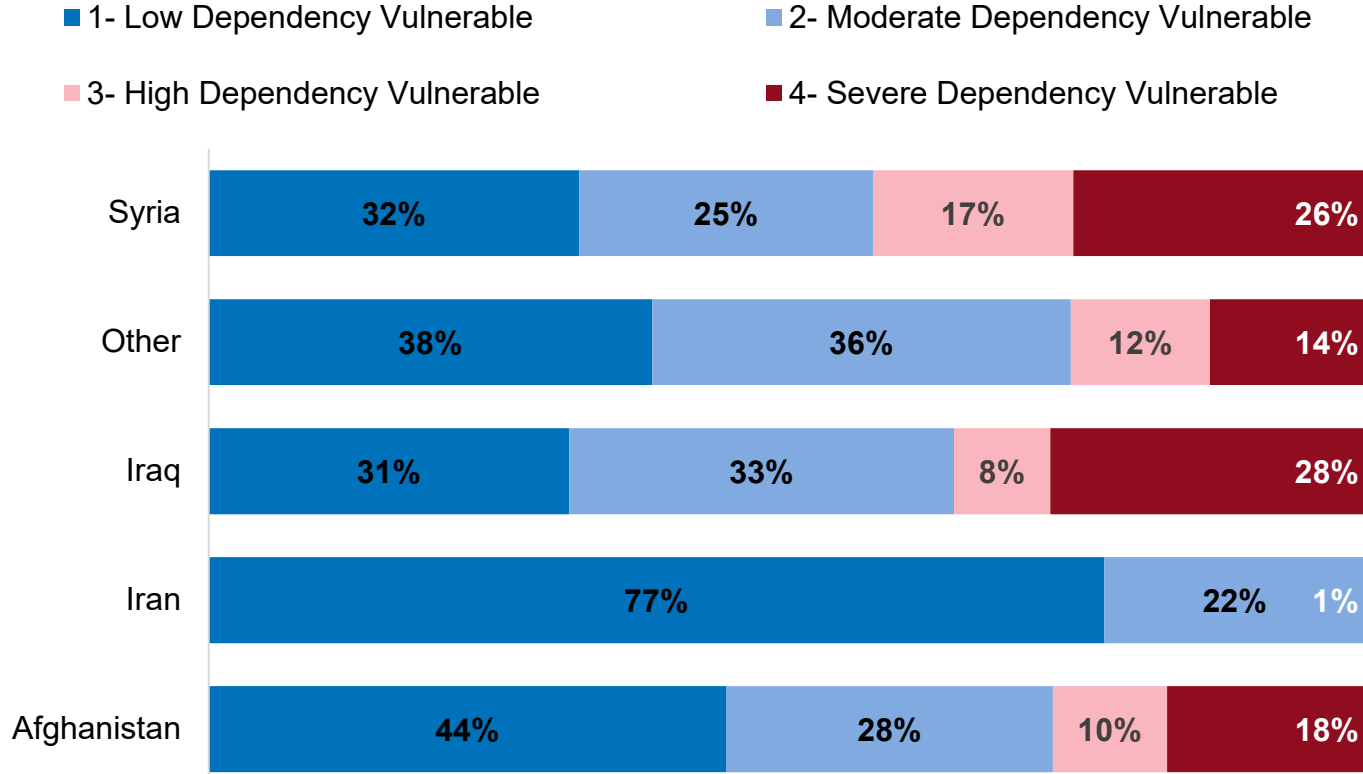
İş aramıyor, çalışmak için uygun değil (%14)

Uzun süreli sağlık sorunu, yaralanma, engellilik durumu bulunma (%14)

BAĞIMLILIK ORANI

Uyruk	Kadın	Erkek	Toplam
Suriye	164.80%	119.03%	128.89%
Irak	191.67%	96.18%	119.06%
Diğer	141.03%	79.50%	97.47%
Afganistan	101.72%	90.73%	94.21%
İran	46.75%	25.27%	32.61%
Toplam	140.62%	106.28%	114.71%

Uyruk Dağılımıyla Bağimlilik Oranları



GELİR VE HARCAMALAR

Birincil gelir kaynakları arasında kayıt dışı istihdam (düzensiz/günlük işler), kayıtlı istihdam ve kayıt dışı istihdam (uzun süreli/düzenli işler) yer almaktadır.

Hanelerin **%71'i** son 6 ay içinde **maddi durumlarının kötüleştiğini** bildirmiştir.

Ortalama Aylık
Harcama
(hane düzeyinde)
₺22k

Ortalama Aylık
Harcama
(kişi başı)
₺5.65k

Gider Kalemi	Minimum	Ortalama	Maksimum
Faturalar	₺900	₺1,877	₺6,000
Kıyafet	₺1,200	₺3,209	₺10,000
Gıda	₺5,000	₺9,523	₺22,000
Yakıt	₺600	₺2,110	₺10,000
Diğer	₺1,600	₺3,912	₺10,000
Kira	₺4,100	₺7,338	₺16,000

TEMEL İHTİYAÇLARA ERİŞİM

Hanelerin **%82'si aylık giderlerini ve temel ihtiyaçlarını tam olarak karşılayamamaktadır.**

Hanelerin **%73'ü maddi durumlarıyla başa çıkmak için hayatta kalma stratejisi benimsediklerini** bildirmiştir.

Hayatta Kalma Stratejilerinin Kırılımı (ilk üç)

Borç para/ havale (%44)

Temel gıda harcamalarının azaltılması (%42)

Temel gıda alımının azaltılması (%31)

Karşılanması Zor Giderler (ilk üç)

Kira/konut (%47)

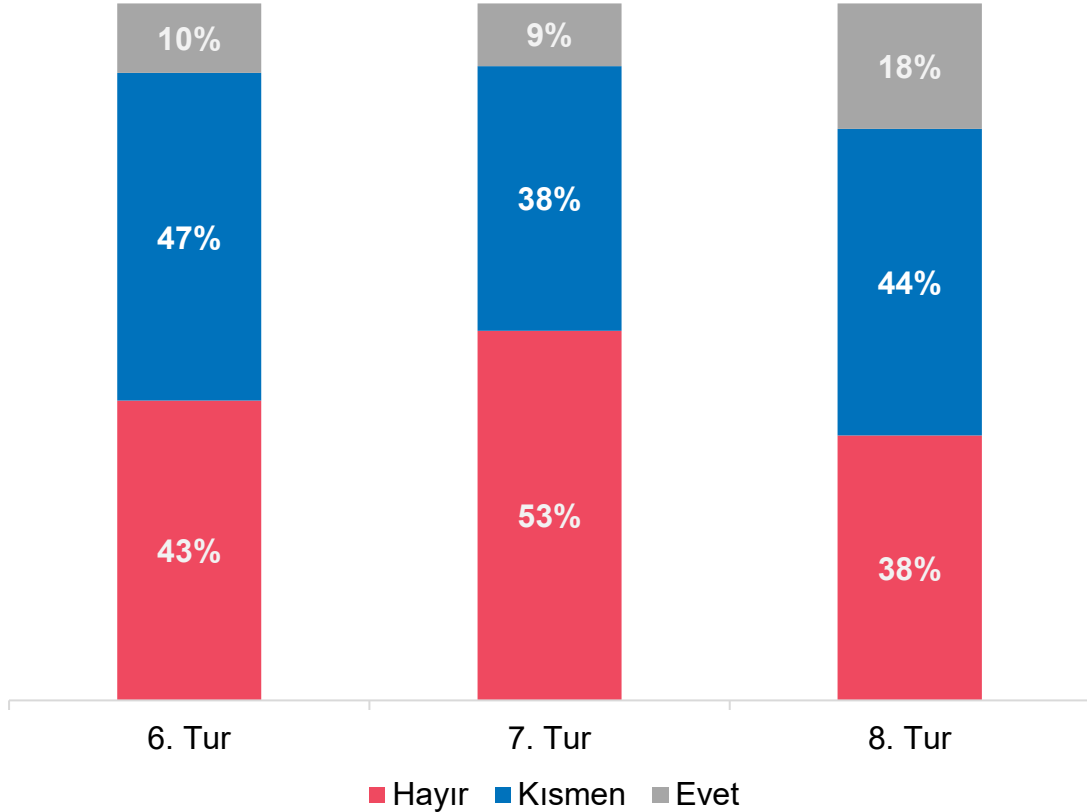
Gıda (%41)

Temel gıda dışı ihtiyaçlar (%29)

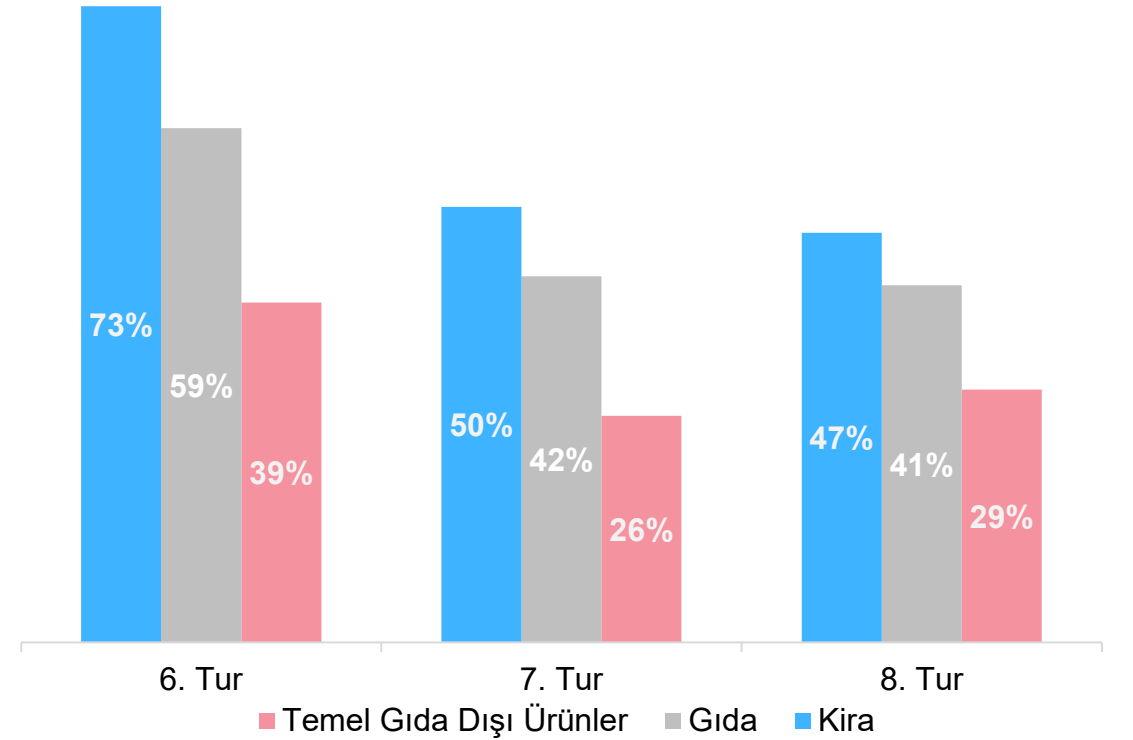
%24'lük bir kesim ise aşağıdaki giderlerin (yukarıdakilere ek olarak) hiçbirini karşılayamadıklarını belirtmiştir: ev eşyaları, faturalar, hijyen, sağlık, internet, iletişim, ulaşım, eğitim ve borç para/ havale.

TEMEL İHTİYAÇLARA ERİŞİM II

Temel İhtiyaçlara Erişim
(6-8. Tur Kıyaslama)



Karşılanamayan Giderler
(6-8. Tur Kıyaslama)

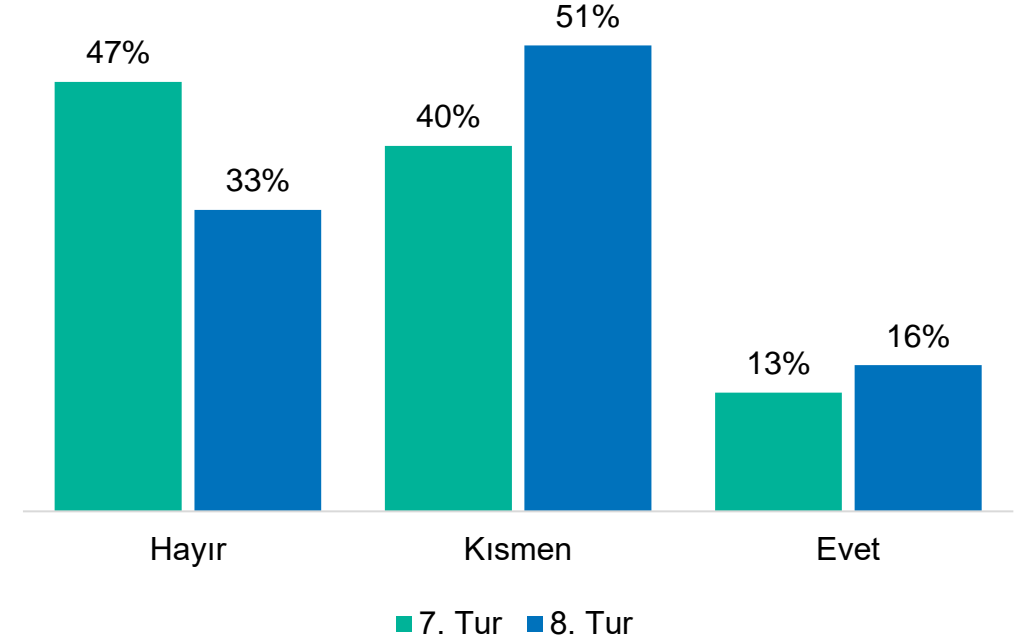


SOSYAL YARDIMA ERİŞİM

Hanelerin **%48'i sosyal yardım aldığını** teyit etmektedir (%30'u düzenli, %18'i tek seferlik yardım almaktadır).

Sosyal yardım aldığını belirten hanelerin **çoğu nakit desteğine (77%) erişmektedir.** Bunu aynı yardımlar (19%) ve hem nakit hem aynı yardım alanlar (4%) takip etmektedir.

Alınan yardımdan memnuniyet duyan hanelerin %
(7-8. tur kıyaslama)



ÇOCUK İŞÇİLİĞİ

Katılımcıların %5'i hanelerinde çalışan bir çocuk olduğunu raporlamıştır.

Çocukların çalıştığı başlıca sektörler tekstil ve terzilik (%29), diğer (%18), tarım ve hayvancılık (%13) ve inşaat (%13).

Çocuk İşçiliğinin Nedenleri

Hane geliri ihtiyaçları/giderleri karşılamaya yetmiyor (%34)

Çocuk hanehalkı bütçesine katkıda bulunmak istiyor (%20)

Çalışan başka hanehalkı üyesi yok (%17)

DESTEK MEKANİZMALARI

Türkiye Cumhuriyeti Devleti'nin Desteğine İhtiyaç Duyulan Alanlar (ilk üç)

Maddi ve ayni yardım (%39)

Üçüncü ülkeye yerleştirme (%35)

Güvenli ve onurlu istihdama erişim (%31)

BM ve Sivil Toplumun Desteğine İhtiyaç Duyulan Alanlar (ilk üç)

Üçüncü ülkeye yerleştirme (%53)

Maddi ve ayni yardım (%45)

Güvenli ve onurlu istihdama erişim (%24)

EĞİTİM VE SAĞLIK HİZMETLERİNE ERİŞİM

Çocukların okula devam etmesinde karşılaşılan en temel güçlük maddi zorluklar (37%) olarak raporlanmıştır.

Çocukların okul dışı kalmasının sebepleri arasında ilk sırada maddi zorluklar (38%) raporlanmıştır.

Katılımcıların %28'i sağlık hizmetlerine erişmeye çalışmış ancak erişememiştir.

Sağlık hizmetlerine erişimde karşılaşılan başlıca engeller/zorluklar arasında bir sağlık sigortalarının İGİM tarafından devre dışı bırakılması bulunmaktadır.

ÖNERİLER

Eğitim ve Sağlık Hizmetlerine Erişimin İyileştirilmesi

- Özelleştirilmiş maddi destek/nakit yardımı programları geliştirmek.

İşgücü ve Geçim Fırsatlarına Erişimi Güçlendirmek

- Özellikle yeterli hizmet sağlayıcılarının bulunmadığı bölgelerde meslek ve dil kurslarının yaygınlaştırılması.
- Kayıt dışı çalışanları beceri geliştirme faaliyetleri ve sosyal koruma ile desteklemek için programlar geliştirilmesi.
- Kadınların sorumlu olduğu hanelere yönelik özelleştirilmiş programların tasarlanması.

Sosyal Yardıma Erişimin Güçlendirilmesi

- Nakit temelli müdahalelerin genişletilmesi ve gerektiğinde aynı yardım ile desteklenmesi.
- Kişilerin/hanelerin ihtiyaçlarını daha etkili biçimde karşılamak için programların düzenli olarak değerlendirilmesi.

Kurumlar-Arası Koruma İhtiyaç Analizi 8. Tur Veri Paneli

Lara Özügergin Zeilstra

ozugergi@unhcr.org

Levent Ekşi

eksi@unhcr.org



**Inter-Agency
Coordination
Türkiye**



KIZILAYKART

Nakit Sistemleri

Gncellemeleri

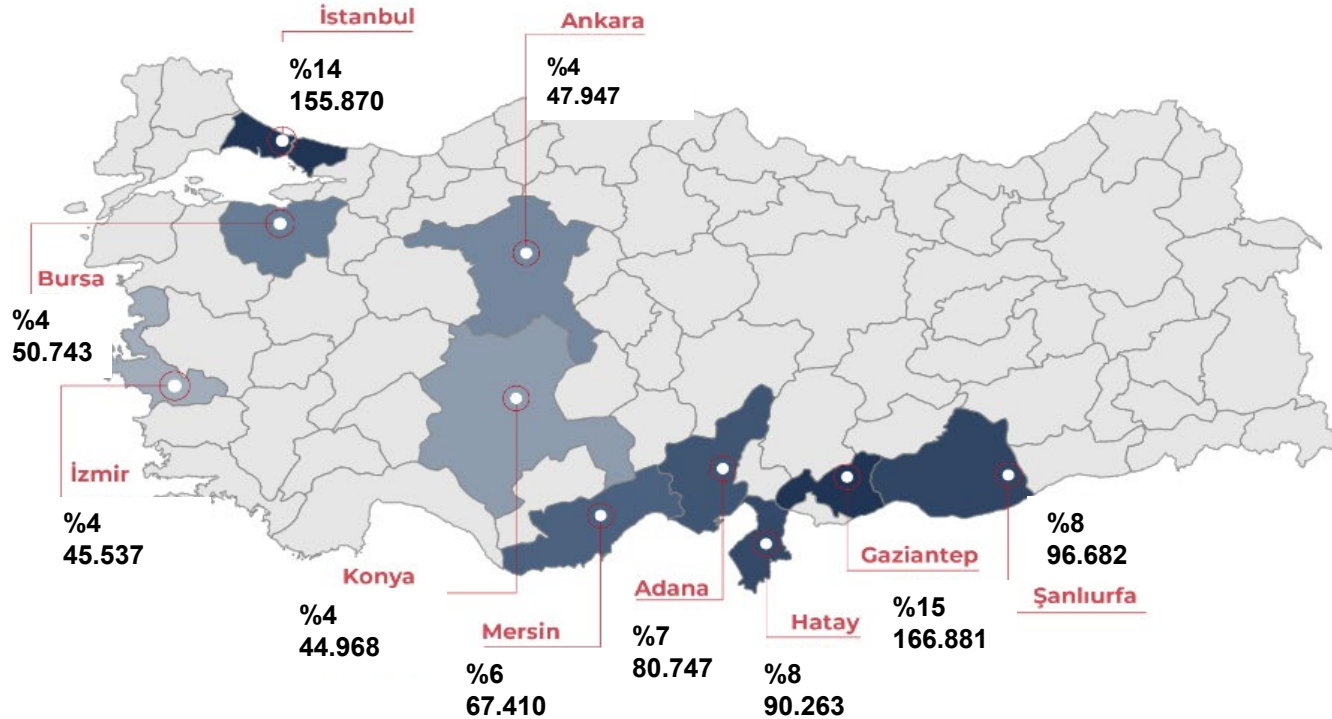
10.10.2024



KIZILAYKART
Nakit Temelli Destek
Programları

Program Güncellemeleri

SUY Eylül



This project is funded by the European Union.
Bu proje Avrupa Birliği tarafından finanse edilmektedir.
هذا المشروع تم تمويله من قبل الاتحاد الأوروبي.



Aylık Yardım Tutarı:

571 Milyon

Toplam Yardım: 28 Milyar
(Eylül 2024 / SUY)



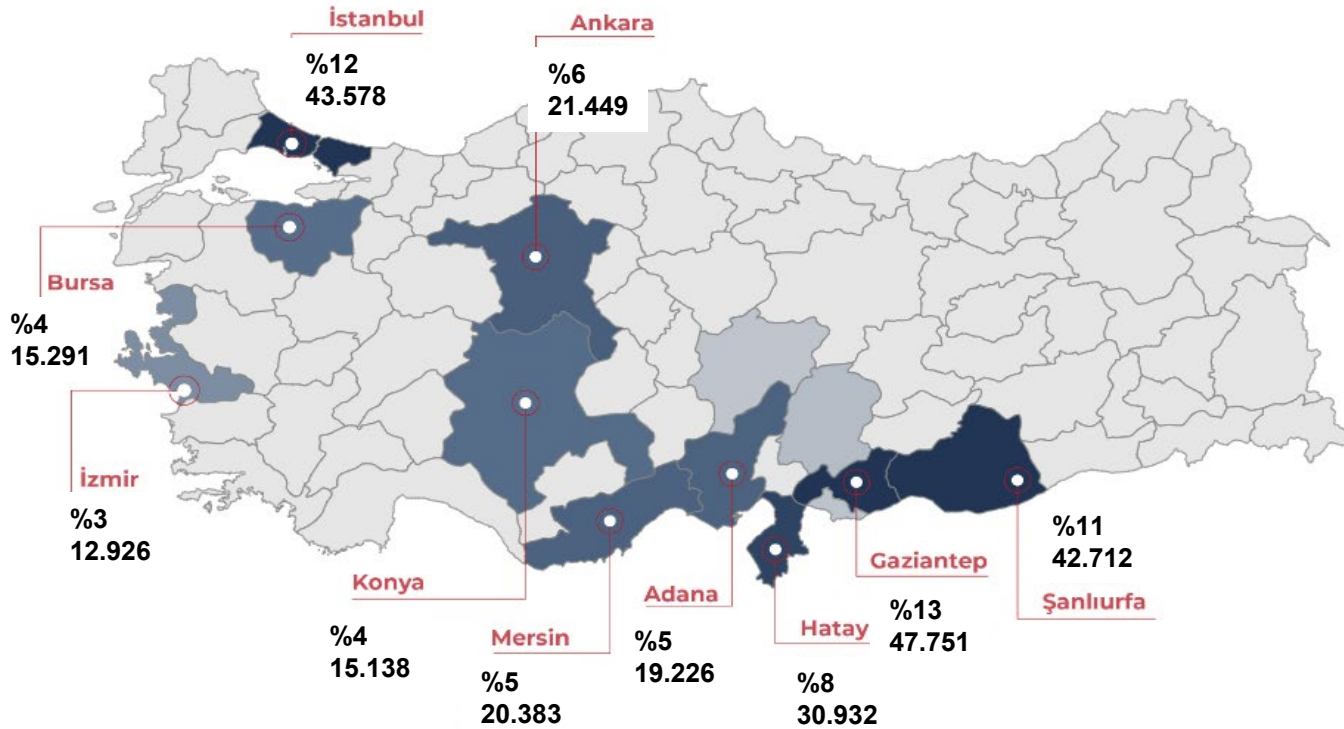
Toplam Yararlanıcı

1.143.056 Kişi

243.297 Hane
Takdir Hakkı Yararlanıcı Sayısı
28.827 Kişi

Program Güncellemeleri

TSUY Eylül



This project is funded by the European Union.
Bu proje Avrupa Birliği tarafından finanse edilmektedir.
هذا المشروع تم تمويله من قبل الاتحاد الأوروبي.



Aylık Yardım Tutarı:
₺300Milyon
Toplam Yardım: **₺7,2 Milyar**
(Eylül 2024 / T-SUY)



Toplam Yararlanıcı
373.952 Kişi
84.248 Hane

Program Güncellemeleri



This project is funded by the European Union.
Bu proje Avrupa Birliđi tarafından finanse edilmektedir.
هذا المشروع تم تمويله من قبل الاتحاد الأوروبي.



**Başvuran
Hane**
(Eylül 2024)
718.734



Aylık Yardım Tutarı:
₺872,318,400

Toplam Yardım: 36,184,189,705
(Eylül 2024 / SUY + T-SUY))

Toplam Dağıtılan Kart
(2024)
62,169

Toplam Yararlanıcı
1,517,008 Kişi

327,545 Hane
Takdir Hakkı Yararlanıcı Sayısı
28.827 Kişi



KIZILAYKART
Cash Based Assistance
Programmes



**TÜRK
KIZILAY**

03.10.2024

SOCIAL SAFETY NET (SSN) PROGRAMME

Minimum Expenditure Basket (MEB)



Definition and Purpose of MEB



Definiton



- Tool that captures **basic household needs** met through market transactions.
- Focuses on **average household** costs, excluding one time expenditures.
- Provides insight into **household priorities and sector-specific** benchmarks.
- Calculated according to **Sphere Standards**.



Purpose

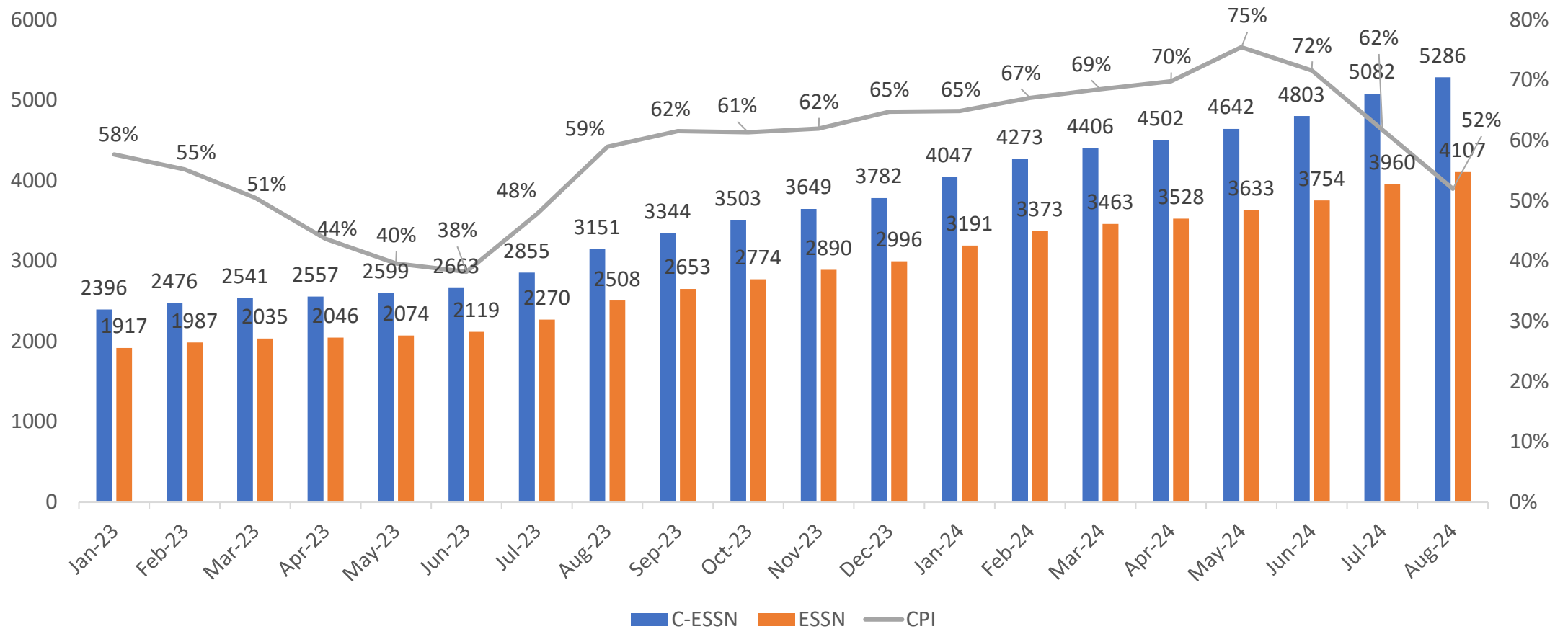


- Used in humanitarian aid to design **multi-purpose cash (MPC) transfers**.
- Helps target aid to **essential needs**.
- **Customizable** based on country context, consumption patterns and market structures.

Monthly Change in MEB Amount and Consumer Price Index (CPI)



KIZILAYKART
Cash Based Assistance
Programmes



Comparison of TurkStat and Market Prices



	ESSN-Market	ESSN-TurkStat	C-ESSN-Market	C-ESSN-TurkStat
• Food	1.409	1.499	1.409	1.499
• Rent	8.475	8.475	8.475	8.475
• Utilities (with water)	1.984	1.984	1.984	1.984
• NFIs	2.156	1.759	2.156	1.759
• Health	672	672	672	672
• Education	286	286	286	286
• Transport	729	729	729	729
• Communication	300	300	300	300
• Total without food	14.602	14.204	14.602	14.204
Total	23.056	23.201	20.238	20.202
Total Per Capita	3.843	3.867	5.059	5.050
<i>Diff. (Market - TurkStat)</i>	<i>-24</i>		<i>9</i>	

- Comparison of **July 2024** data
- Market-TUIK **-24 TRY** in ESSN households
- Market-TUIK **9 TRY** in C-ESSN households

MEB Components and Household Structure

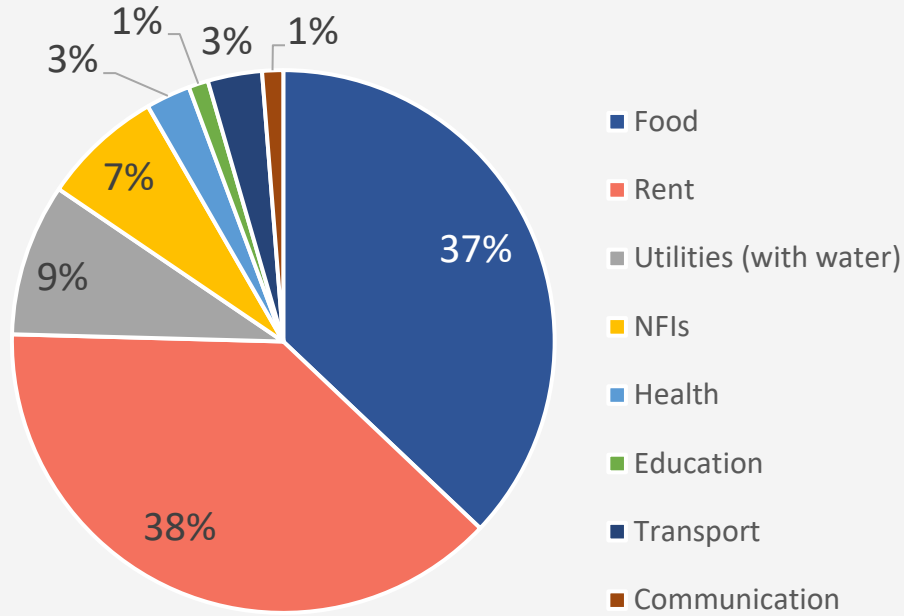


	SSN MEB Components
○ Food	1.569.60
○ Rent	9.740.31
○ Utilities (with water)	2.302.96
○ NFIs	1.828.17
○ Health	674.34
○ Education	297.54
○ Transport	821.18
○ Communication	318.10

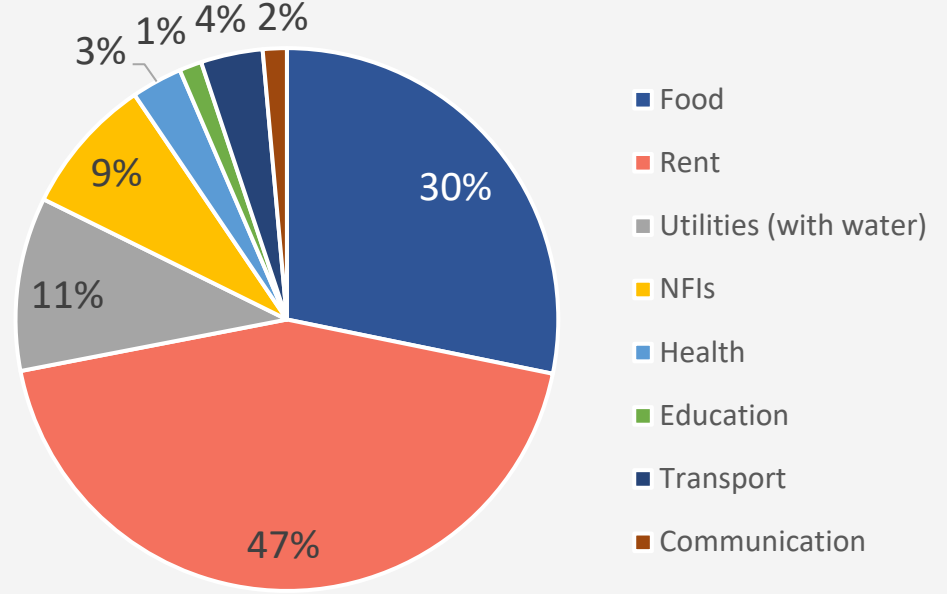
- Food basket is calculated on individual basis and other components are calculated on household basis.
- MEB for ESSN and C-ESSN households is the same, the difference is due to their average household composition.

	ESSN Population	C-ESSN Population
Average HH size	6.3	4.3
Children below age 5	21.64%	16.86%
Children (Age 6-17)	36.93%	37.65%
Age 18-64	39.76%	36.92%
Age 65+	1.68%	8.57%

ESSN MEB Sectoral Share



C-ESSN MEB Sectoral Share



- Food and rent comprise the more than half of the basket.
- Since the average household size in the C-ESSN is relatively smaller, the share of rent expenditure is much higher.
- In both projects, rent and food expenditures are followed by utilities and non-food expenditure items.



KIZILAYKART
Cash Based Assistance
Programmes



**TÜRK
KIZILAY**

Social Safety Net (SSN) Programme Minimum Expenditure Basket (MEB)

Thank you for listening...

www.x.com/KIZILAYKART

www.platform.kizilaykart.org


www.linkedin.com/kizilaykart



KIZILAYKART
Cash Based Assistance
Programmes



**TÜRK
KIZILAY**




Pre-Assistance Baseline

SURVEY METHOD


KIZILAYKART
Cash Based Assistance
Programmes


**TÜRK
KIZILAY**

- **Cross-Sectional Survey Design**
- **Unit of Analysis:** Households
- **95 per cent confidence level, 5 per cent margin of error**
- **Data Collection:** Phone Survey between September 2023 - January 2024



Area of Study

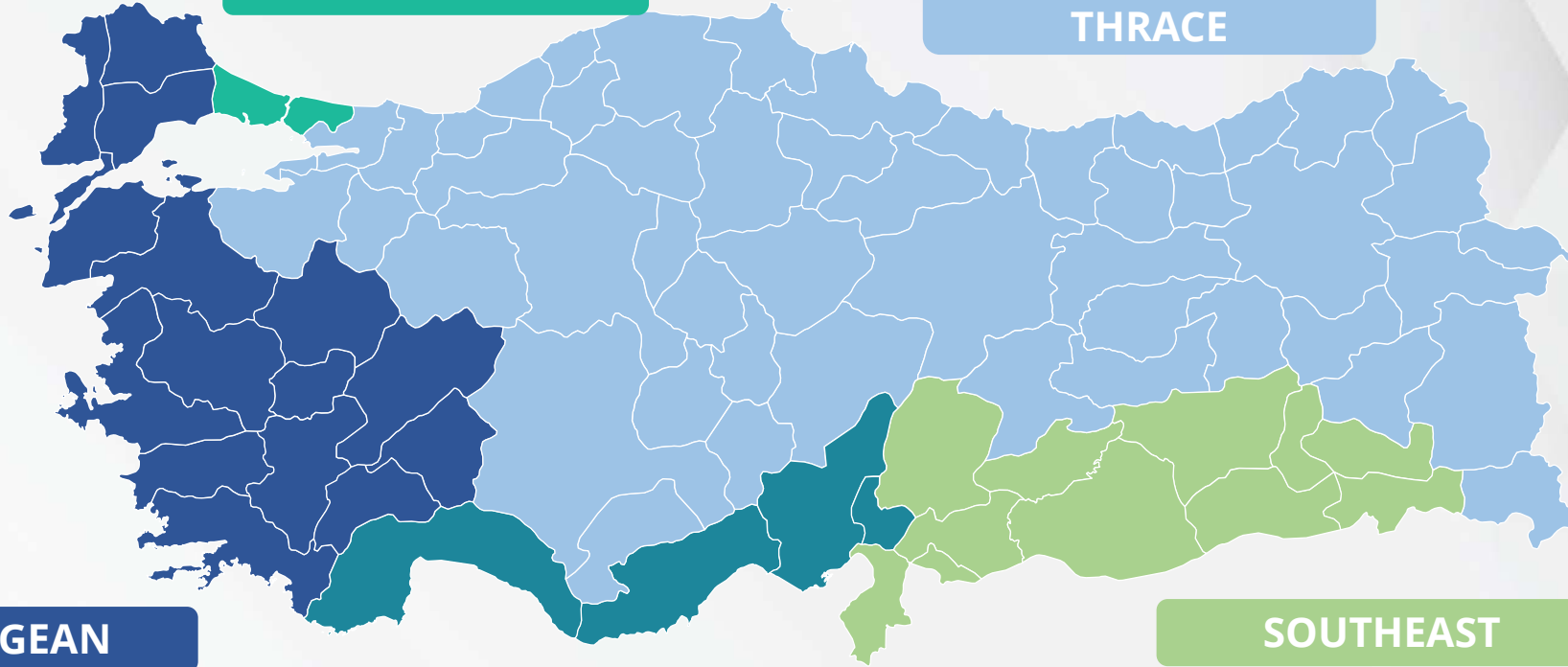


- **ESSN: 424**
- **C-ESSN: 409**
- **Non-recipients: 385**

İSTANBUL

- **ESSN: 385**
- **C-ESSN: 388**
- **Non-recipients: 387**

ANATOLIA / THRACE



AEGEAN

- **ESSN: 389**
- **C-ESSN: 385**
- **Non-recipients: 385**

MEDITERRANEAN

- **ESSN: 391**
- **C-ESSN: 385**
- **Non-recipients: 390**

SOUTHEAST

- **ESSN: 387**
- **C-ESSN: 390**
- **Non-recipients: 397**

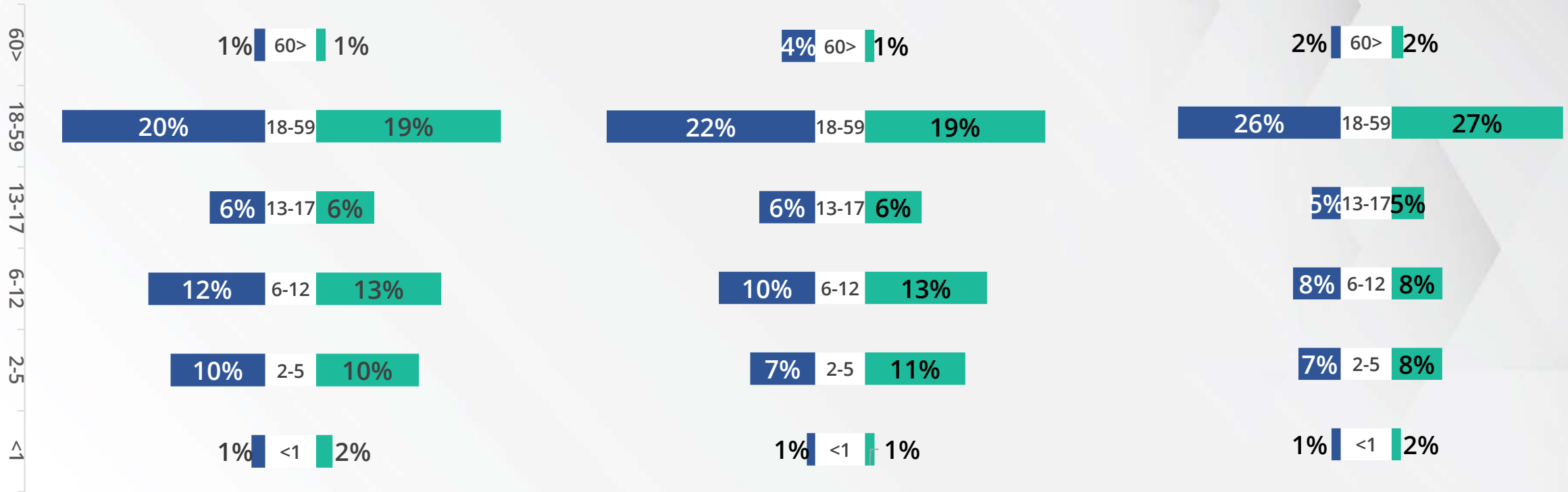
Demographics



ESSN

C- ESSN

Non-recipients



Socio-Economic Indicators

Income



Debt



Expenditure

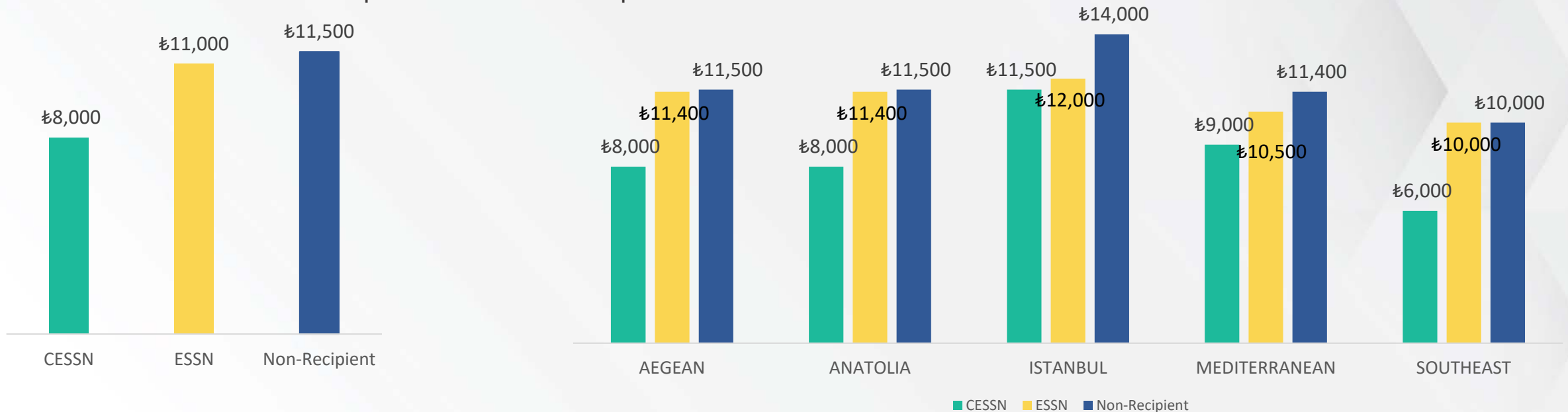


Income



- The monthly median income of C-ESSN, ESSN and non-recipient households is 8.000, 11.000 and 11.500 TRY, respectively.
- The region with the highest median household income is İstanbul, while the region with the lowest median income is the Southeast.

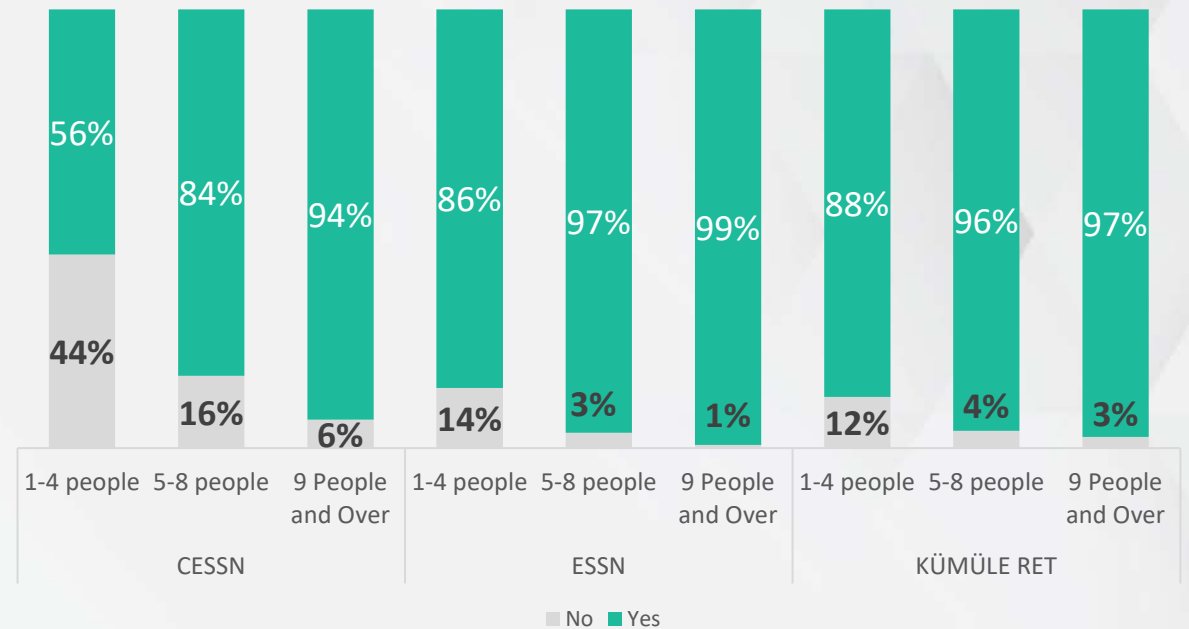
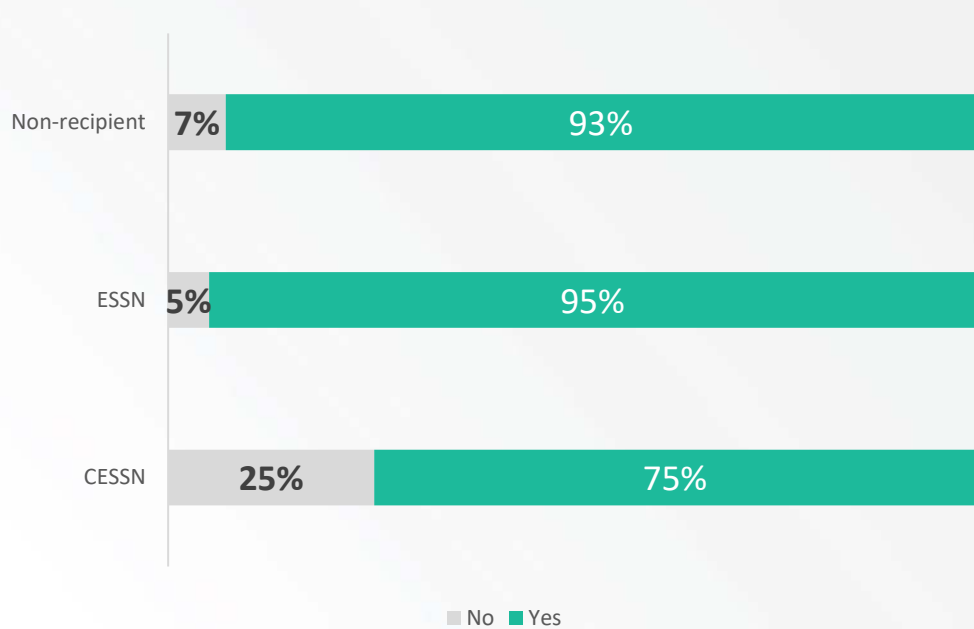
Median (Ortanca): is the value that separates the upper half from the lower half of a data sample, population, or probability distribution. For a data set, it can be thought of as the "middle" value. The basic characteristic of the median in describing data compared to the mean is that it is not skewed by a small proportion of extremely large or small values, and therefore provides a better representation of the center.



Income



More than 90 percent of ESSN and non-ESSN households have at least one person in the labor force, whereas about three-quarters of C-ESSN households have at least one person in the labor force.



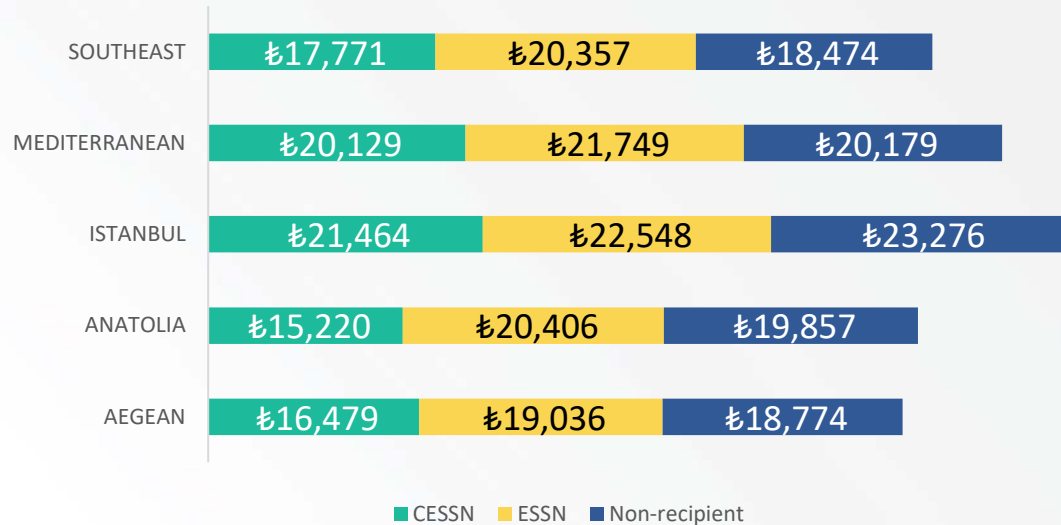
Expenditure



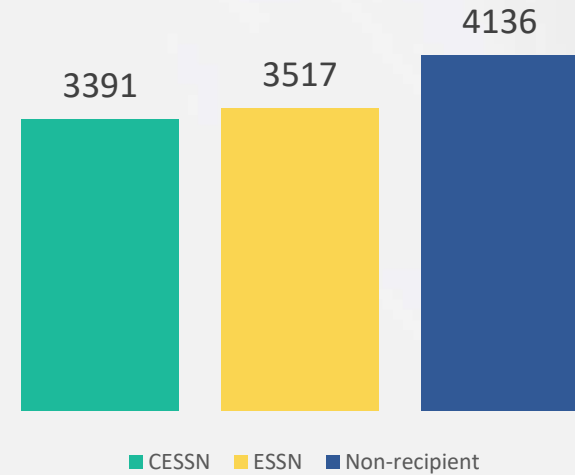
Median Household Expenditure became 17,457 TRY, 20,747 TRY and 18,474 TRY for C-ESSN, ESSN, and Non-recipient respectively.

As with the income indicator, the İstanbul region has the highest median household expenditure in the expenditure indicator.

Expenditure Amount According to Region



Total Expenditure Per Capita

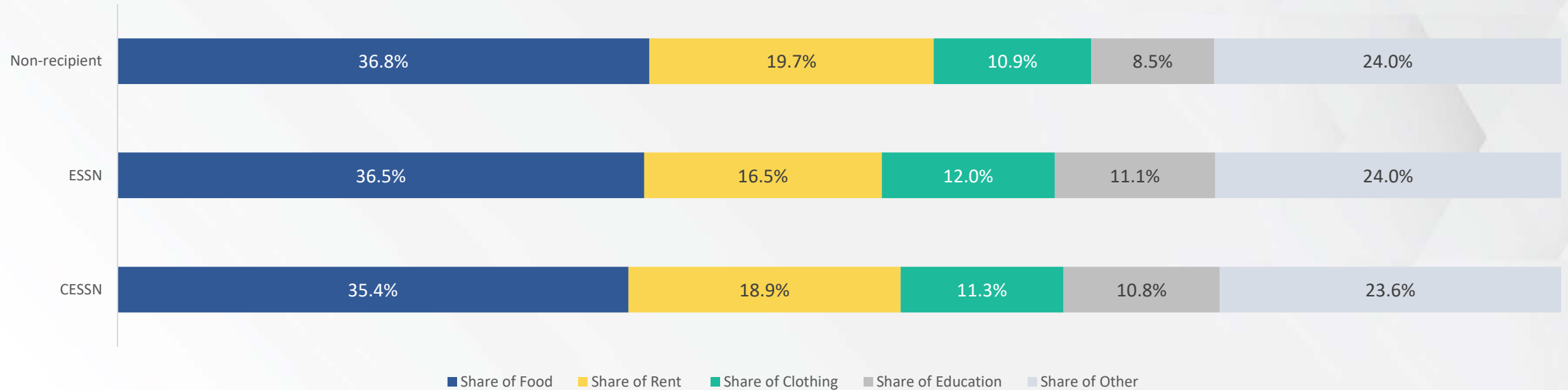


Expenditure



Food, rent, and clothing were the top three items in terms of share of expenditures items for ESSN, C-ESSN, and Non-recipient households.

Share of Expenditure Items

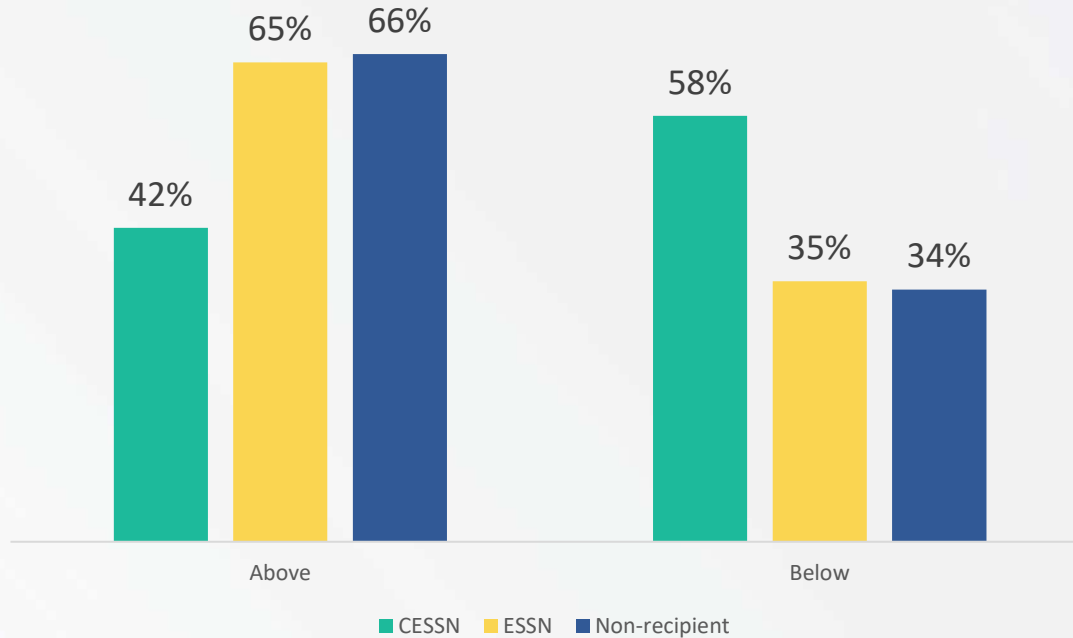


Expenditure



More than half of C-ESSN households are below the MEB, while 65-66 percent of ESSN and non-recipient households are above the MEB.

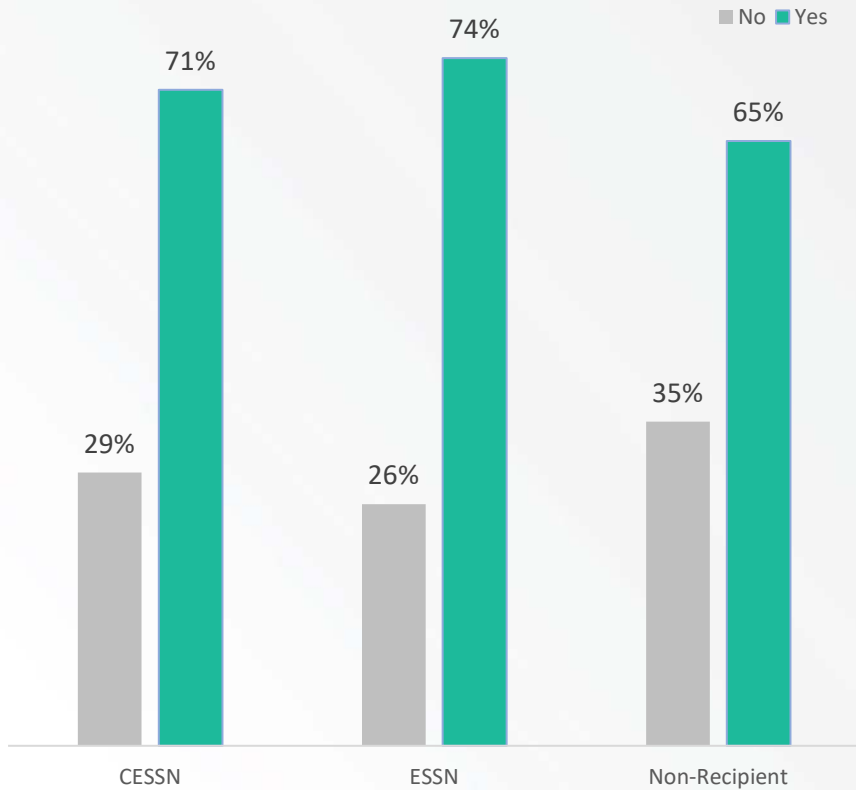
MEB Status



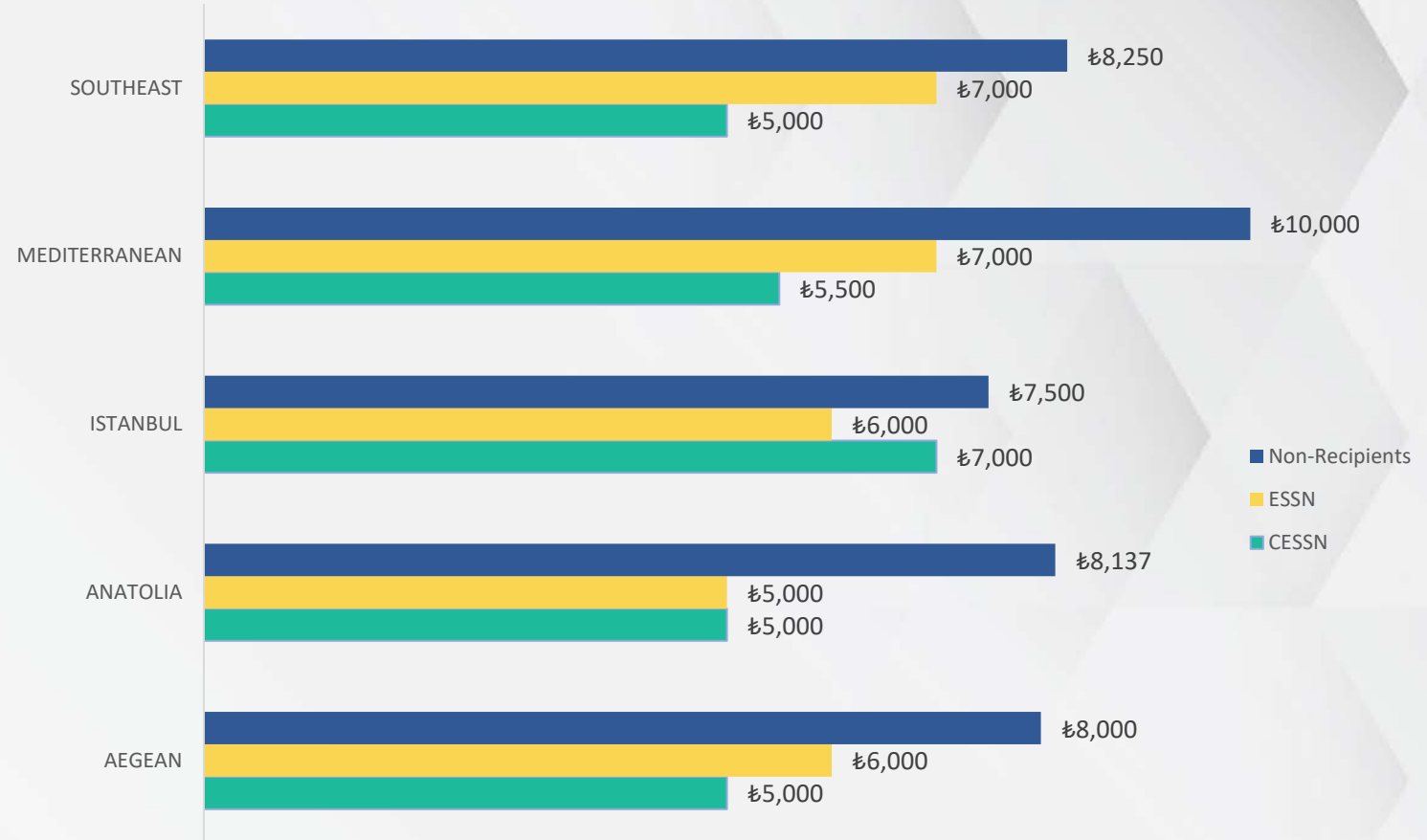
Debt



Debt Status of Households by Recipient Status



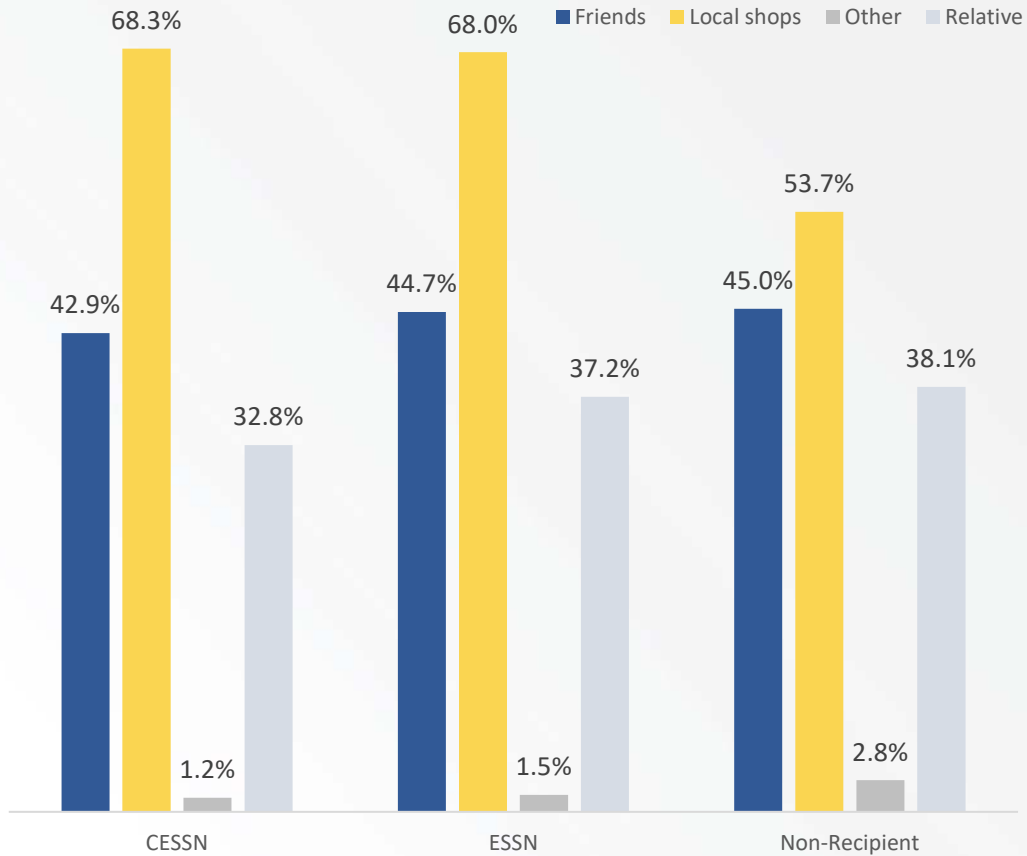
Median Debt Amount by Strata and Recipient Status



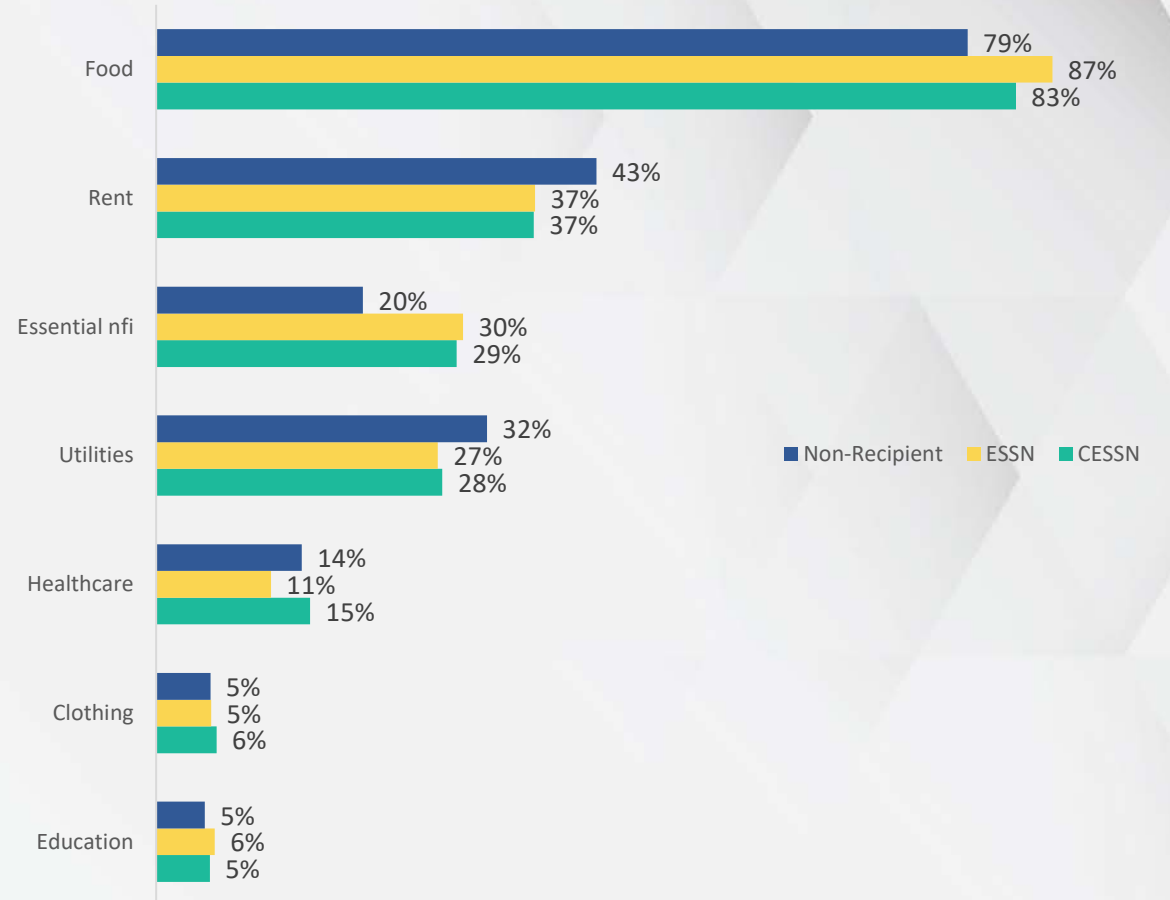
Debt



Debt To Whom



Debt Reasons



COPING STRATEGIES

- Reduced Coping Strategie Index (rCSI)
- Livelihood Coping Strategi Index (LCSI)



Reduced Coping Strategy Index

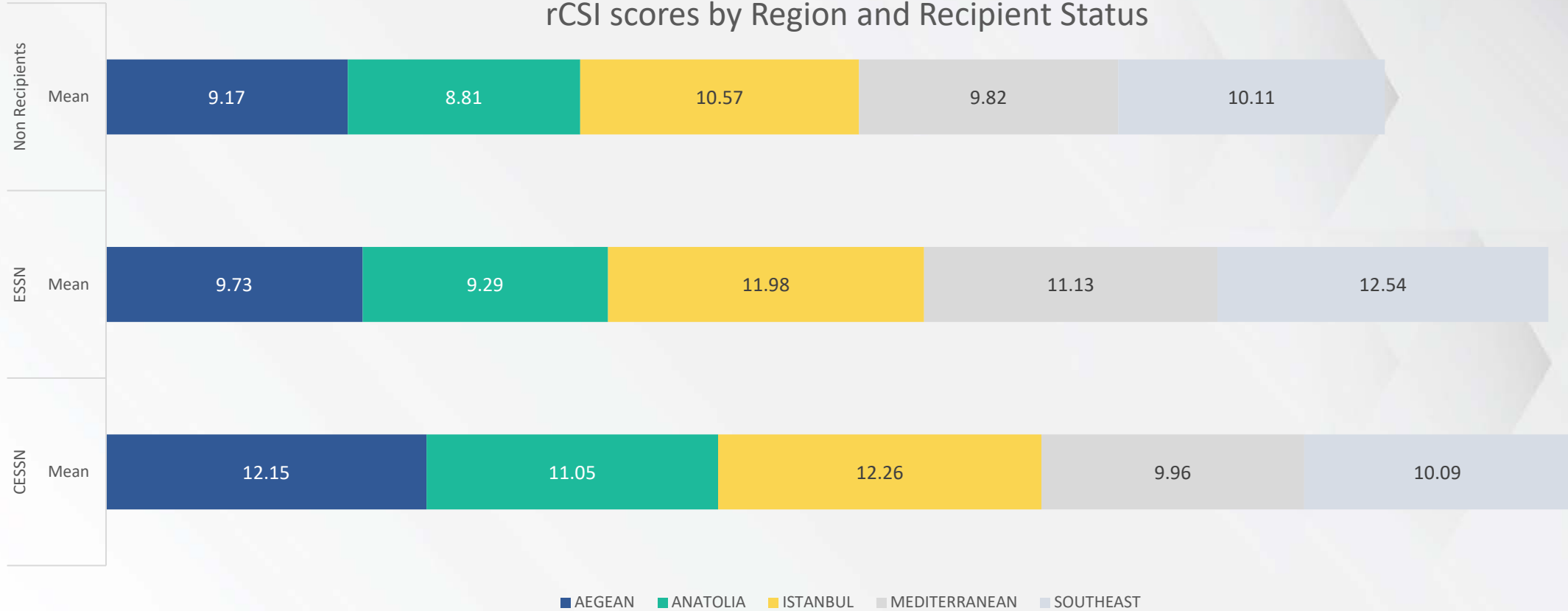


- Often used as a Proxy indicator of household's **food insecurity**
- Includes **five** specific consumption coping strategies
 - Relying on less preferred or cheaper food
 - Borrowing food or relying on help from friends or relatives
 - Reducing the number of meals eaten per days
 - Reducing the portion size of meals
 - Reducing the quantities consumed by adults so children can eat
- A **higher score** of rCSI is an indication of worsening of food security standards for the households and vice versa

Reduced Coping Strategy Index



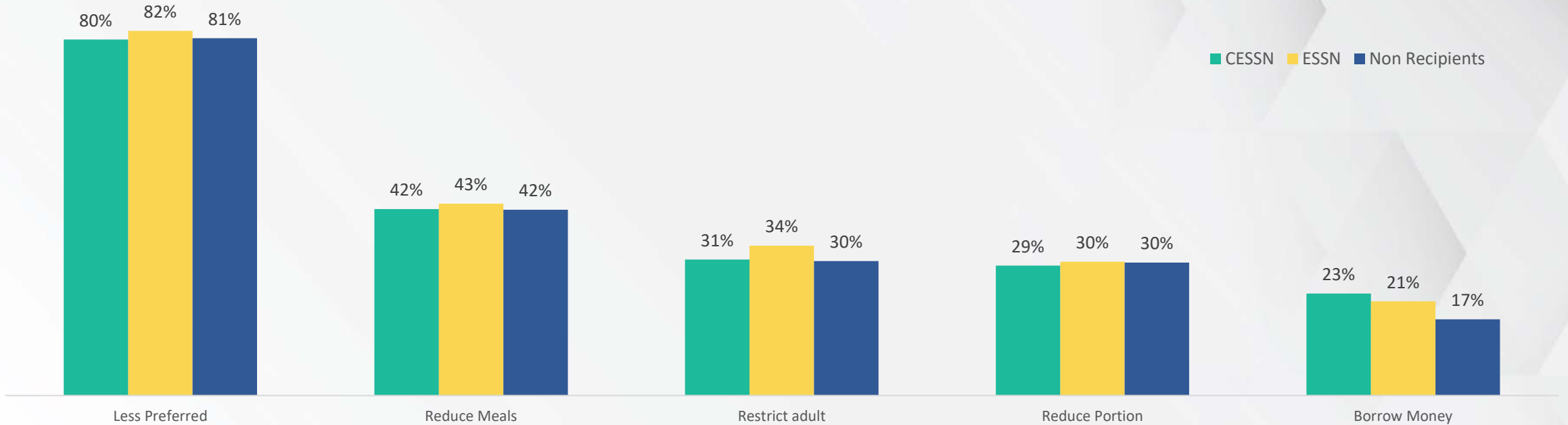
rCSI scores by Region and Recipient Status



Reduced Coping Strategy Index



rCSI Components Distribution



LIVELIHOOD COPING STRATEGY INDEX



To measure LCSI, participants were asked if, they had resorted to using any of the 13 pre-determined livelihoods coping strategies in the month prior to the survey

The livelihood coping strategies are categorized into **three**, including **stress, crisis and emergency** coping strategies.

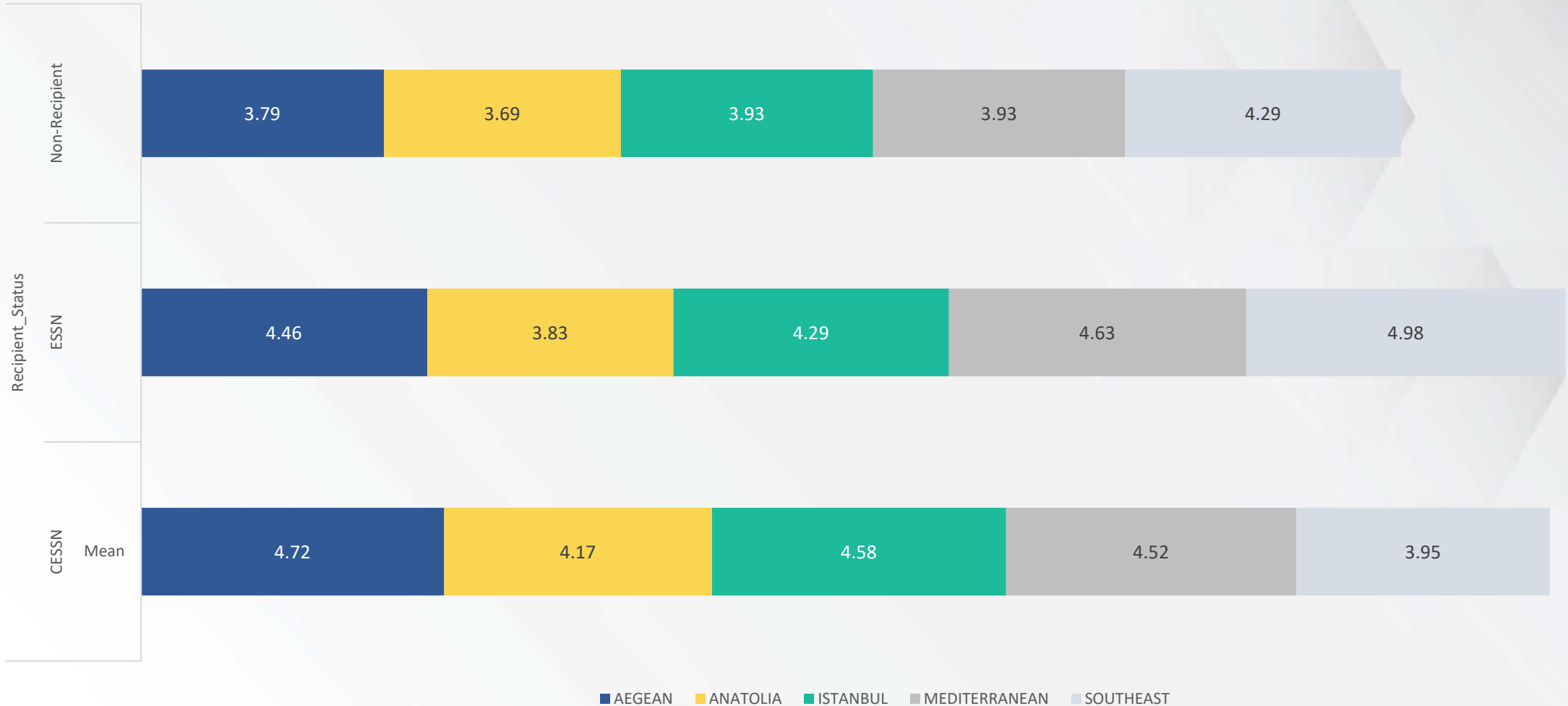
Each component represents sets of behaviour with different degrees of severity, emergency coping strategies being the most severe set of behaviours.

As with the rCSI indicator, the higher the LCSI indicator, the more vulnerable households are and vice versa.

LIVELIHOOD COPING STRATEGY INDEX



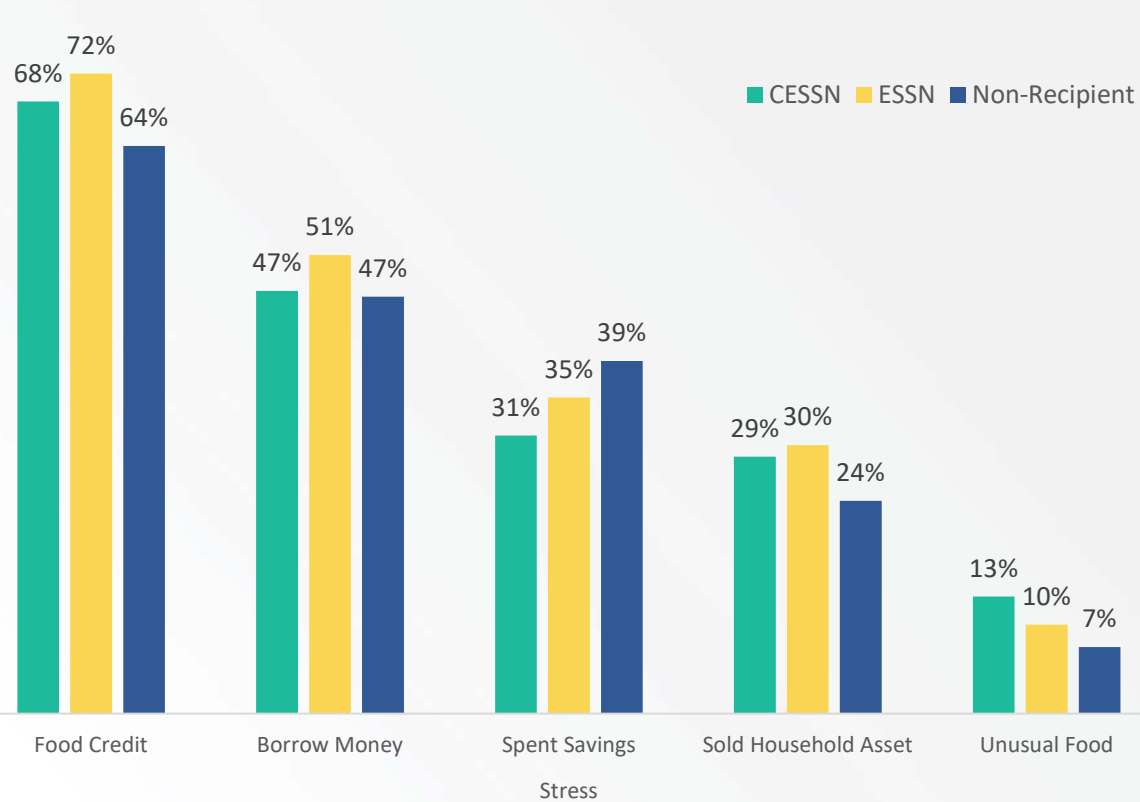
LCSI scores by Strata and Recipient Status



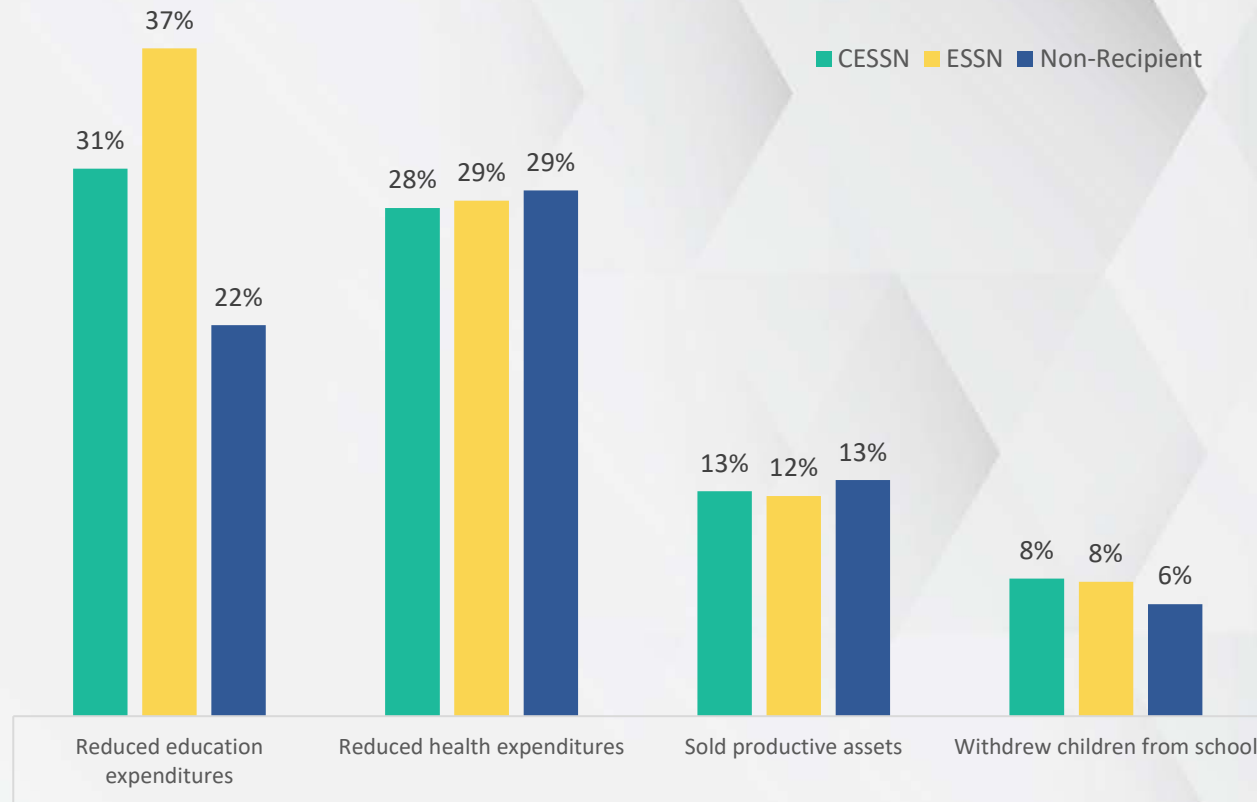
LIVELIHOOD COPING STRATEGY INDEX



Stress



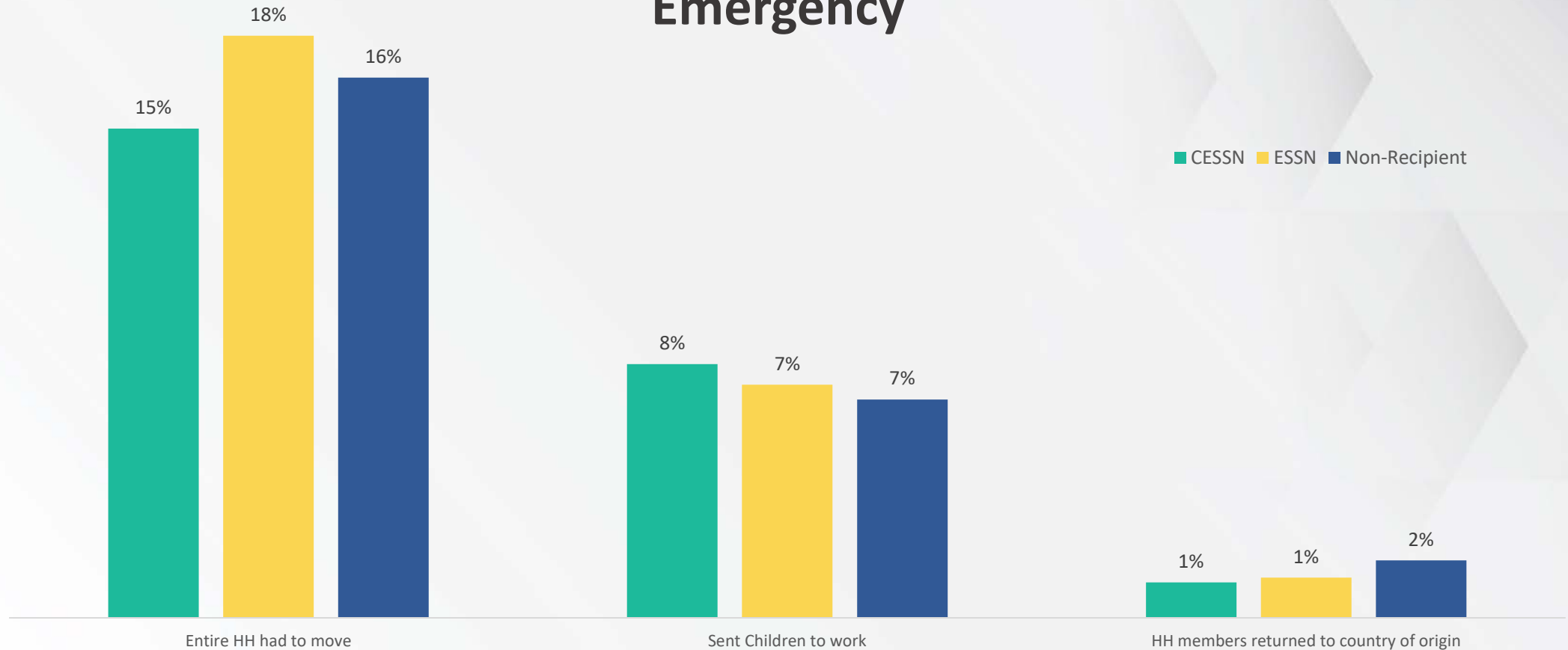
Crisis



LIVELIHOOD COPING STRATEGY INDEX



Emergency



FOOD SECURITY


KIZILAYKART
Cash Based Assistance
Programmes



Food Consumption Score (FCS)

- The Food Consumption Score (FCS) serves as an indirect measure of present food security status.
- With certain thresholds, Food Consumption Groups are derived from the FCS.



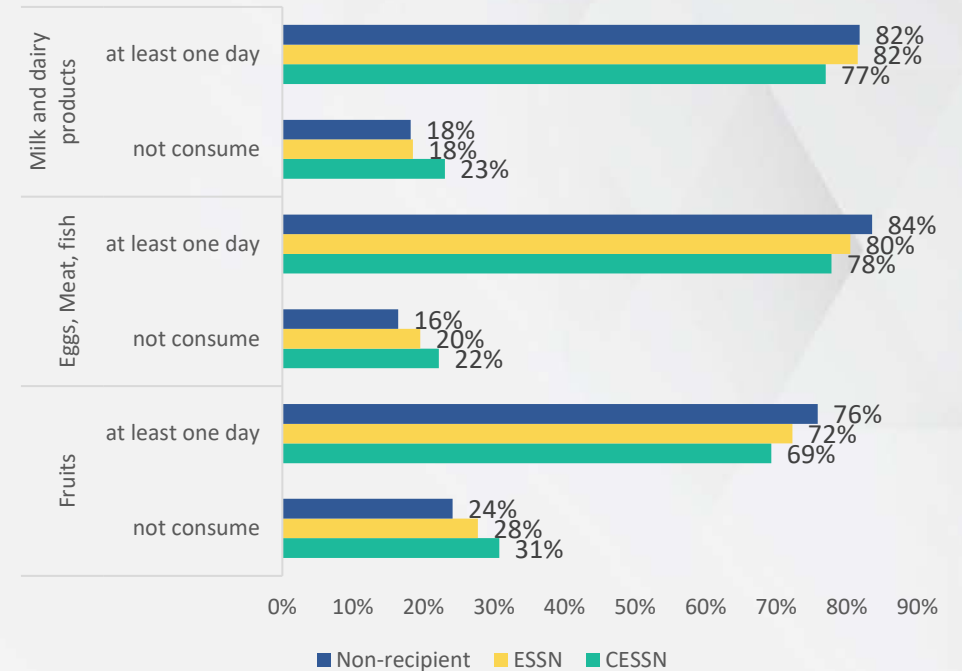
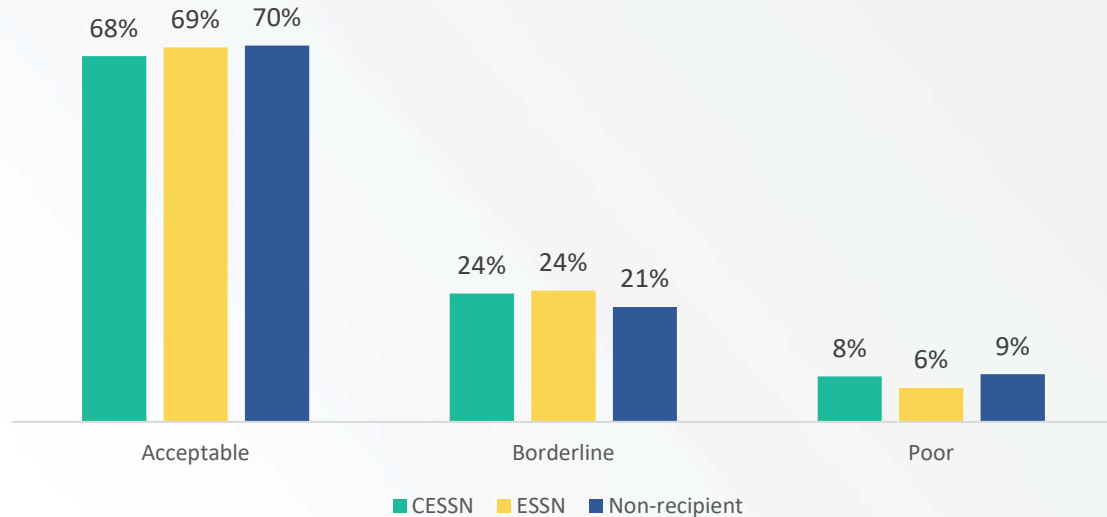
FCS & FCG



According to the PAB results, nearly three-quarters of the C-ESSN, ESN, and Non-recipient households have acceptable food consumption scores.

Over 20% of C-ESSN households almost never consume food items such as meat, fruits, milk and dairy product. This rate is seen at around 20% in ESN households as well.

FCG

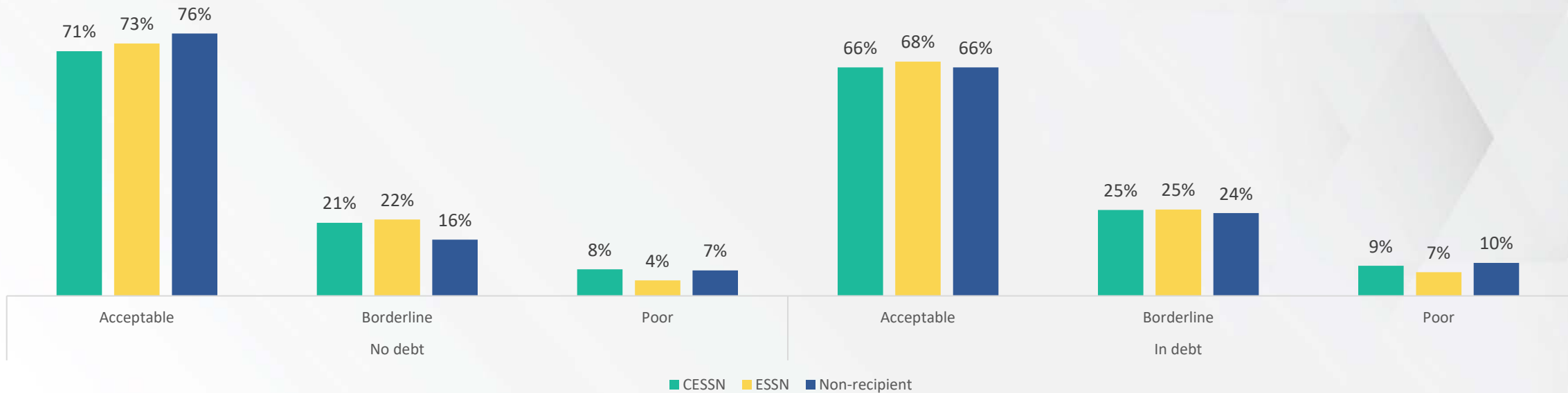


FCS & FCG



Comparing the food consumption groups of indebted and non-debted households, ESSN, C-ESSN and non-recipient households have in common that the level of acceptable food consumption of non-debted households is higher than that of indebted households.

FCG According to In-debt Status





Thank You...

scan me



Official
Digital Media Channels

<https://linktr.ee/kizilaykart>



Inter-Agency
Coordination
Türkiye

Tartışma Oturumu: 2025 Yılı için Önceliklendirme

- a) Öncelikli grupların belirlenmesi
- b) Coğrafi hedefleme
- c) Öncelikli müdahale alanlarının ve modalitelerin belirlenmesi
- d) Belediyelere ve kamu kurumlarına destek



Inter-Agency
Coordination
Türkiye

3RP 2025 Fon Çağrısı – Zaman Çizelgesi

- **Ekim:** Sektörel ve sektörler arası planlama istişareleri ve 3RP raporunun 2025 yılı için revizyonu
- **22 Ekim:** 3RP 2025 fon çağrısına yönelik Bilgi Yönetimi Çalıştayı
- **22 Ekim – 1 Kasım:** Ortakların 3RP 2025 fon çağrısına dahil olma süreci
- **31 Ekim:** Bölgesel 3RP ekibiyle tahmini finansal gereksinim miktarlarının ve ihtiyaç sahibi nüfus sayısının paylaşılması
- **4-15 Kasım:** Sektör koordinatörlerinin fon çağrısına yönelik katkıları incelemesi
- **29 Kasım:** Nihai finansal gereksinim miktarlarının bölgesel 3RP ekibiyle paylaşılması ve Küresel İnsani Yardıma Genel Bakış (GHO) Raporu'na eklenmesi için son tarih.
- **Kasım:** Ulusal Paydaş İstişare Toplantısı
- **Şubat:** 3RP 2025 Güncellemesi Lansmanı



Inter-Agency
Coordination
Türkiye

Kapanış ve Diğer Konular

- Tartışılacak herhangi bir başka konu var mı?



TEŞEKKÜRLER!



**Inter-Agency
Coordination
Türkiye**