# TCHAD : Afflux de réfugiés soudanais

Enregistrement individuel des réfugiés provinces Ennedi Est, Wadi Fira, Ouaddai et Sila
au 14 octobre 2024

## Contexte

Depuis le début du conflit au Soudan en **avril 2023**, la CNARR, le HCR et l'OIM identifient et enregistrent les réfugiés soudanais et les migrants tchadiens retournés en provenance du Darfour. Une estimation de **910 000*** personnes nécessitant une assistance humanitaire a été établie. Pour garantir leur **protection**, une opération de **dénombrement** a été lancée le long de la frontière, permettant la collecte des données essentielles sur les réfugiés pour une assistance ciblée. En parallèle, la **relocalisation** depuis les sites spontanés vers des sites aménagés est mise en œuvre et permet de poursuivre **l'enregistrement biométrique individuel des réfugiés**.

**681 944****

Nouveaux réfugiés dénombrés

### Evolution de l'enregistrement individuel des dénombrés

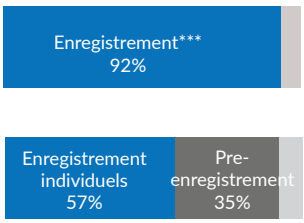


### Enregistrement individuel

à partir du 12 juin 2023

**614 699*** Individus**

**170 861** Ménages

63% Enfants

88% Femmes & enfants

91 597 Besoins spécifiques

536 403 Enrôlement biométrique

370 075 Documentations et cartes de ration

### Pyramide des âges

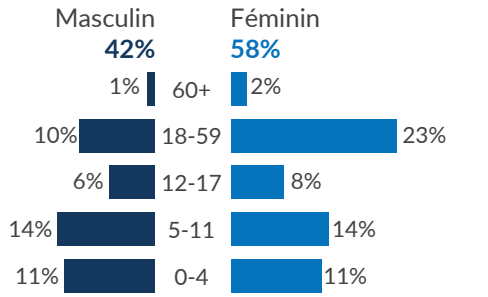


### Evolution de l'enregistrement individuel et le pré-enregistrement par mois

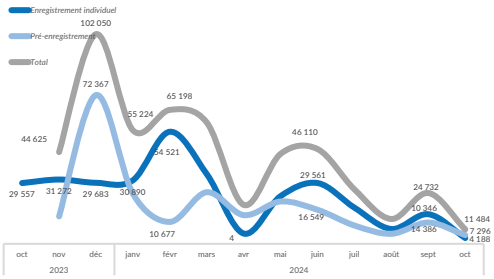


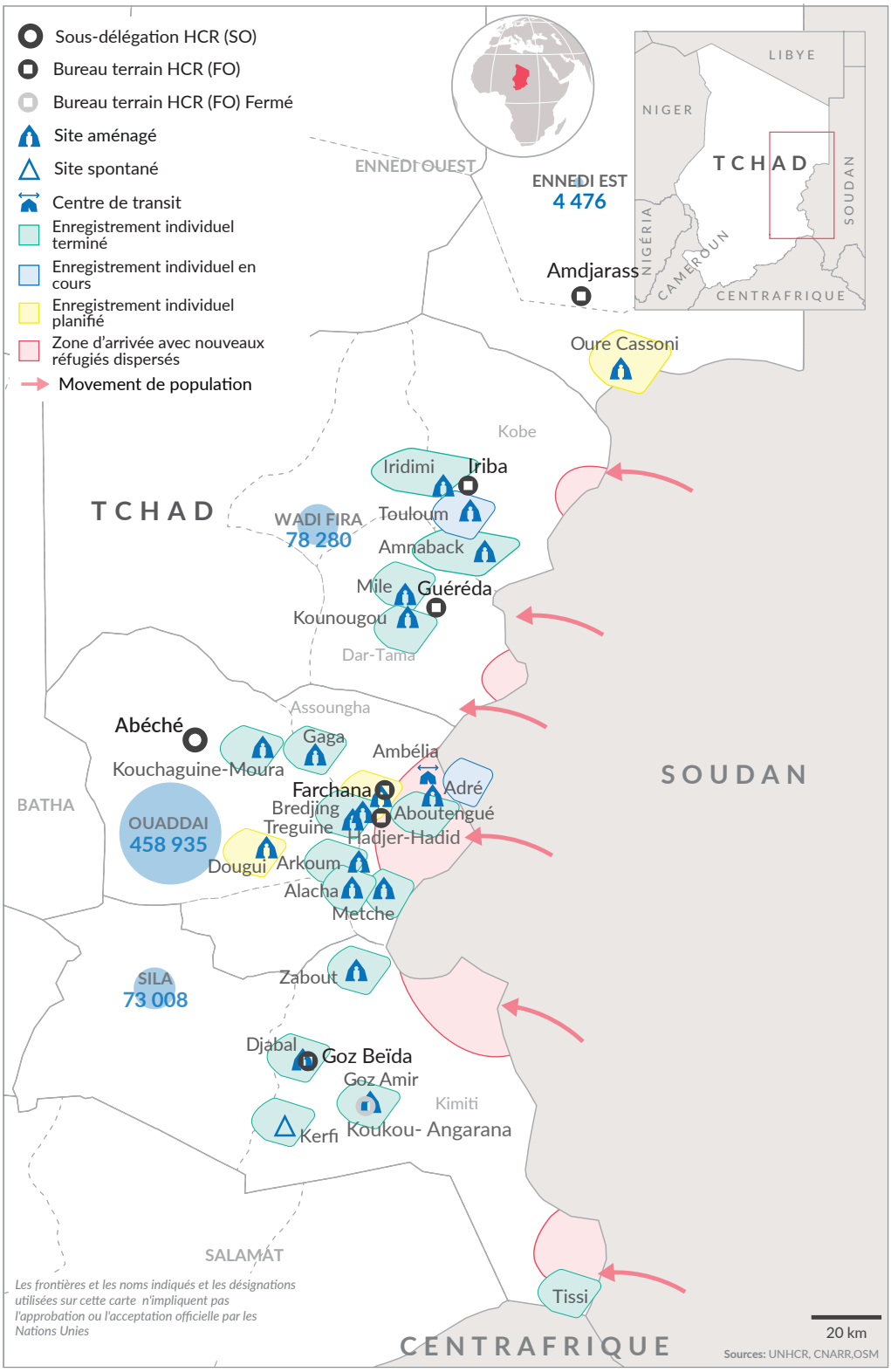


* Estimation du gouvernement tchadien.

** En se basant sur le suivi des frontières, les observations effectuées lors des premières activités de dénombrement, et les activités de protection pendant la relocalisation des réfugiés, nous avons des raisons de croire que ce chiffre pourrait connaître une réduction d'environ **20 %**. La finalisation du processus du pré-enregistrement aux frontieres, à relocalisation et l'enregistrement biométrique individuel qui aura lieu dans les sites aménagés, permettront de confirmer les chiffres précis des réfugiés.

*** Le chiffre englobe les enregistrements individuels biométriques réalisés dans les camps après la relocalisation, ainsi que les pré-enregistrements effectués sur le site spontané d'Adré. Il est important de noter que ce chiffre pourrait augmenter comme diminuer, car parmi les personnes enregistrées, 213 NOC seront traités en amont afin de déterminer leur statut final.

## ENNEDI EST

| Site | Individus | Ménages | Enfants | Femmes & enfants | Personnes à besoins spécifiques |
|---|---|---|---|---|---|
| Oure Cassoni | 4 476 | 1 593 | 60% | 83% | 722 |
| Farchana | 20 632 | 6 190 | 62% | 86% | 5 502 |
| Alacha | 46 574 | 12 472 | 56% | 85% | 12 559 |

## WADI FIRA

| Site | Individus | Ménages | Enfants | Femmes & enfants | Personnes à besoins spécifiques |
|---|---|---|---|---|---|
| Iridimi | 16 169 | 5 270 | 61% | 85% | 1 258 |
| Abéché | 7 342 | 2 326 | 45% | 76% | 598 |
| Dougui | 3 532* | 1 177 | 65% | 90% | 316 |
| Kounougou | 5 020 | 1 726 | 72% | 90% | 378 |
| Arkoum | 48 295 | 13 452 | 61% | 89% | 10 980 |
| Amnaback | 4 523 | 2 321 | 78% | 90% | 161 |
| Adré | 229 627* | 59 395 | 67% | 93% | 17 032 |
| Touloum | 21 499* | 7 296 | 60% | 85% | 1 936 |
| Métché | 40 983 | 10 581 | 57% | 84% | 8 239 |
| Mile | 31 069 | 7 873 | 67% | 89% | 4 617 |
| Bredjing | 2 816 | 2 441 | 100% | 100% | 13 |
| Gaga | 10 254 | 3 719 | 67% | 89% | 1 969 |
| Treguine | 1 530 | 1 325 | 67% | 88% | 4 |

## SILA

| Site | Individus | Ménages | Enfants | Femmes & enfants | Personnes à besoins spécifiques |
|---|---|---|---|---|---|
| Djabal | 10 012 | 3 082 | 60% | 85% | 720 |
| Goz Amir | 3 452 | 930 | 69% | 90% | 400 |
| Zabout | 50 219 | 12 338 | 63% | 87% | 11 977 |
| Kerfi | 5 702 | 1 727 | 63% | 86% | 2 625 |

## OUADDAI

| Site | Individus | Ménages | Enfants | Femmes & enfants | Personnes à besoins spécifiques |
|---|---|---|---|---|---|
| Abou-tengué | 44 530 | 11 950 | 58% | 86% | 9 237 |
| Kouchaguine Moura | 2 820 | 966 | 71% | 91% | 9 |
| Tissi | 3 623* | 1 711 | 65% | 90% | 430 |

* Pré-enregistrement inclus.

## Analyse des besoins spécifiques

### Femmes à risque

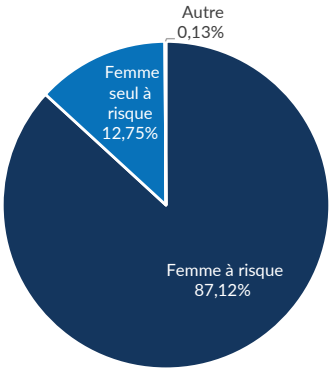


### Enfants à risque

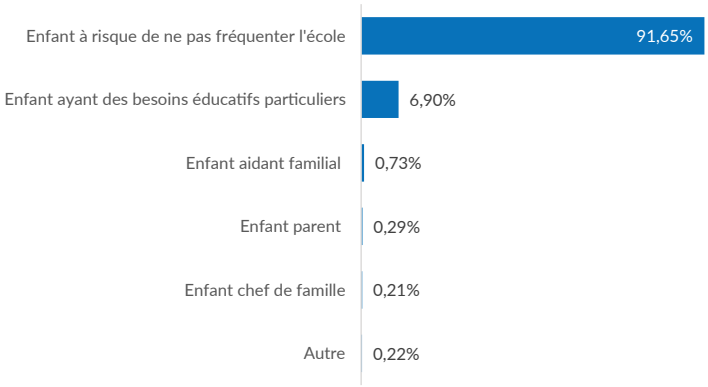


### Enfants séparés ou non accompagnés

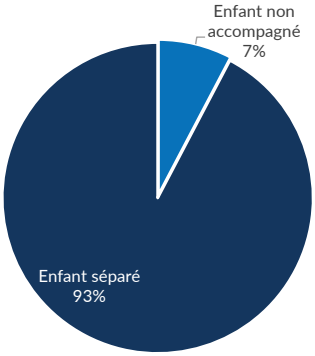


### Personnes agées à risque

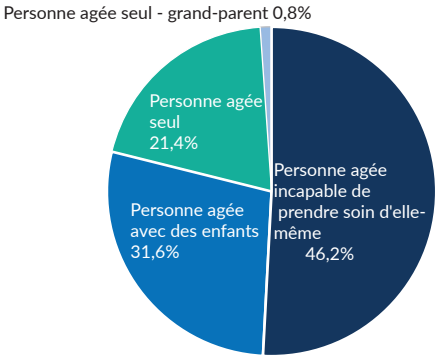


### Conditions médicales

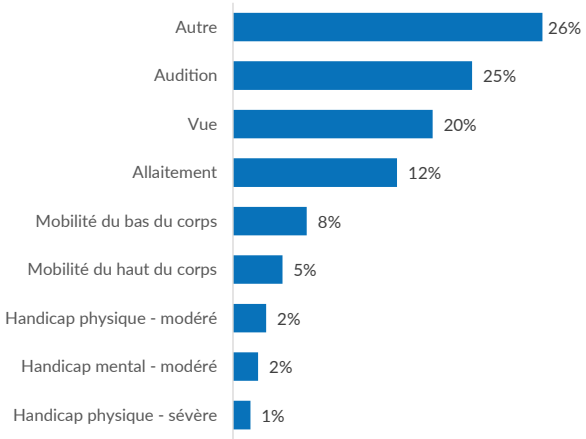


### Autres besoins spécifiques

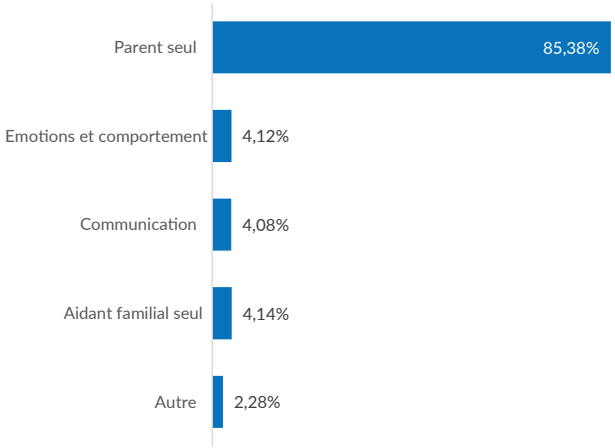

## Analyse des activités socio-professionnelles

### # de réfugiés par catégorie d'occupation et province

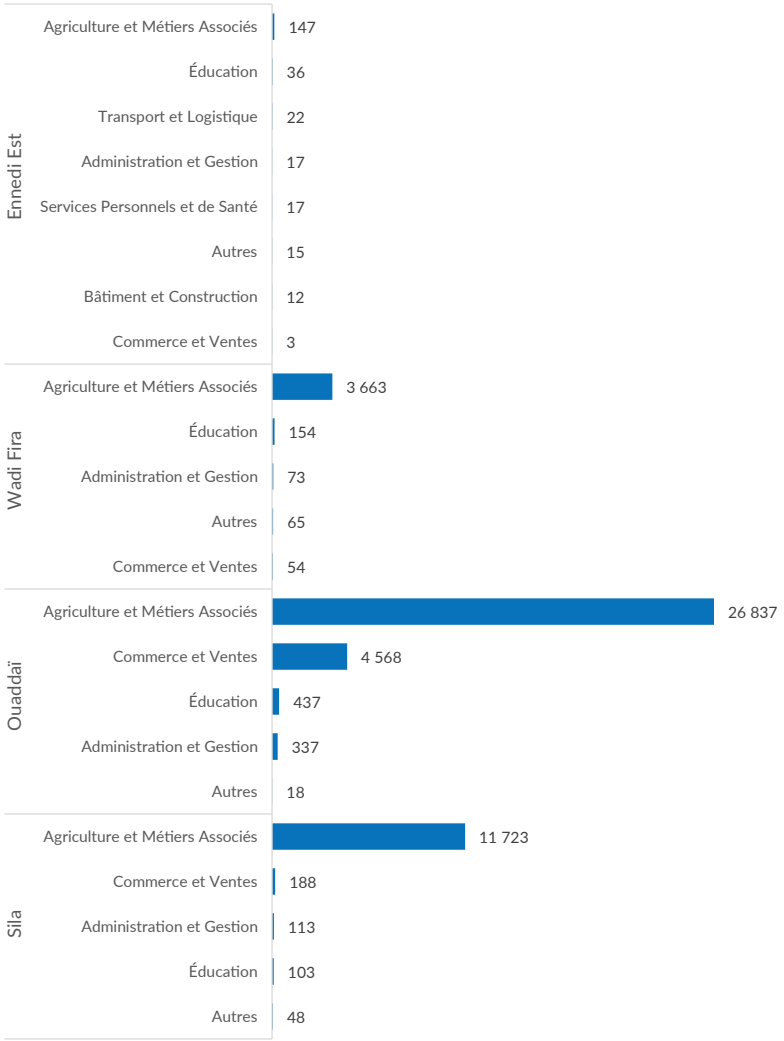


### # de réfugiés par catégorie

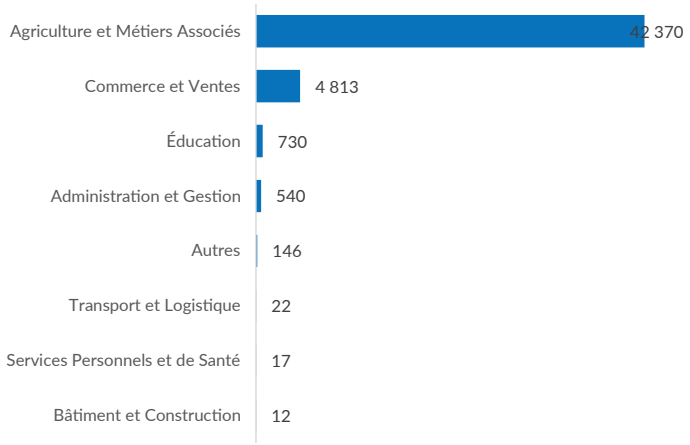


### % de réfugiés entreprenant une activités socio-professionnelles par sexe

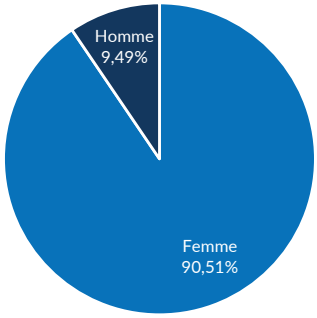


### % de réfugiés par catégorie d'occupation et sexe

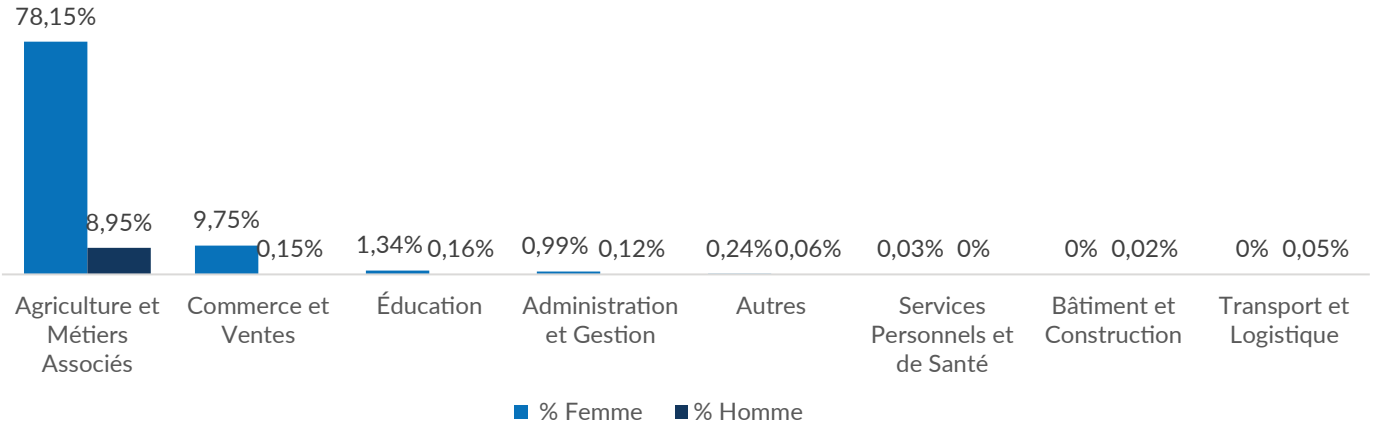


**13 285** individus sans occupation ce qui représente **13%** du total de la population actif entre 18-59 sans compter les etudiants.

* Autres : Agriculteur, Ouvriers agricoles, Travailleurs agricoles qualifiés orientés vers le marché, Producteurs mixtes de cultures et d'animaux, Producteurs de cultures vivrières, pêcheurs, chasseurs et cueilleurs, Producteurs de cultures vivrières, Travailleurs agricoles et forestiers de production, Producteurs de cultures et d'élevage vivrier, Producteurs de bétail et de produits laitiers, Producteurs de poissons et aquaculture, Agriculteurs et producteurs de cultures, Agriculteur industriel et mécanicien, Étudiant, Élève Divers métiers non classifiés ailleurs.