UNHCR L'Agence des Nations Unies pour les réfugiés

COMMISSION NATIONALE POUR LES REFUGIES (CNR)

# Réfugiés et demandeurs d'asile en RDC

## Chiffres clés

**518 454** Réfugiés et demandeurs d'asile

**517 405** Réfugiés enregistrés

**1 049** Demandeurs d'asile

**221 677** Réfugiés et demandeurs d'asile enregistrés avec biométrie dans ProGres 57%(5ans+)

**563** Personnes retournées en 2024 en RDC

**13271** Réfugiés et demandeurs d'asile enregistrés en 2024

## Aperçu de la situation

La population réfugiée en RDC passe de **519.239** à **517.405** par rapport à novembre, soit une variation à la baisse de **0,35%** due principalement au rapatriement vers leurs pays d'origine des réfugiés centrafricains (786), rwandais (186) et burundais (600). Le nombre de demandeurs d'asile a augmenté de **1049** en raison de la réactivation des personnes lors de l'exercice d'enregistrement continu. **462** personnes ont été réinstallées en 2024, tandis que **129** Congolais (ex-réfugiés) ont été rapatriés en RDC au cours du mois.

## Âge et genre de la population réfugiée

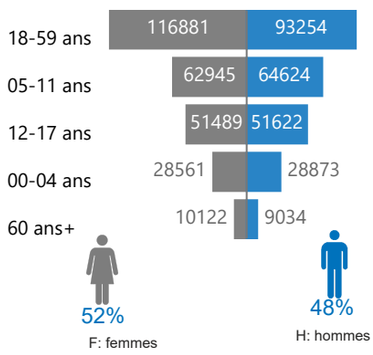


## Population réfugiée par pays d'origine

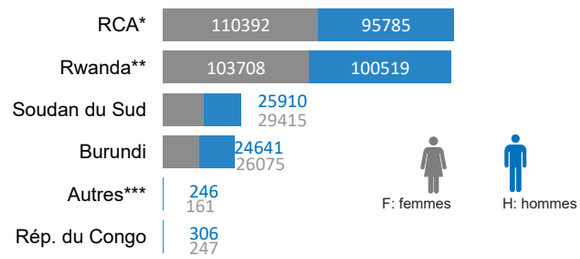


* République Centrafricaine

** 129.804 réfugiés rwandais enregistrés par le gouvernement de la RDC sans la biométrie.

***: Angola, Soudan, Ouganda, Somalie, Côte d'Ivoire, Érythrée, Syrie,Libéria,Tchad, Sierra Leone, cameroun, Nigeria, Mali, Senegal

## Réfugiés par type d'emplacement

384 307 — 74% — Rural

126 912 — 25% — Dans les sites

6 186 — 1% — Urbain

## Population réfugiée par province

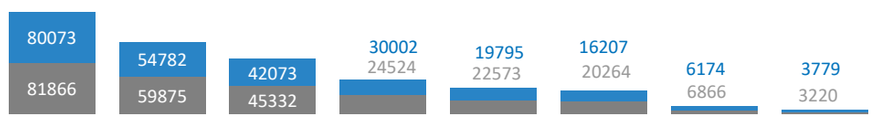


F: femmes H: hommes

***** : Haut-Katanga (1943), Kinshasa (1110), Lualaba (994), Lomami (698), Kongo-Central (527), Maniema (617), Tanganyika (717), Equateur (362), Tshuapa (14) et Kasaï-Oriental(16).

## Emplacement de la population réfugiée en RDC

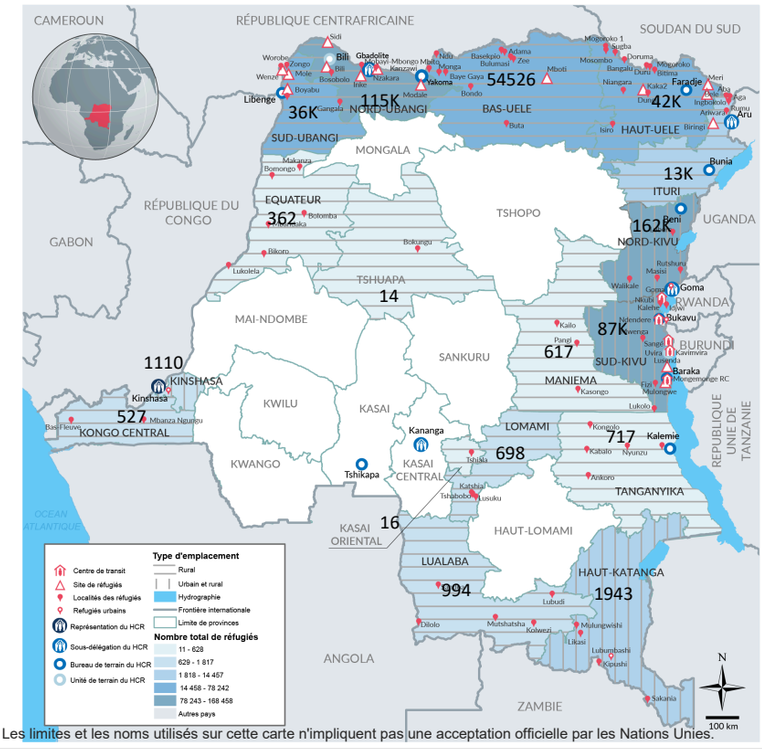


Les limites et les noms utilisés sur cette carte n'impliquent pas une acceptation officielle par les Nations Unies.

## Nombre des demandeurs d'asile par pays d'origine

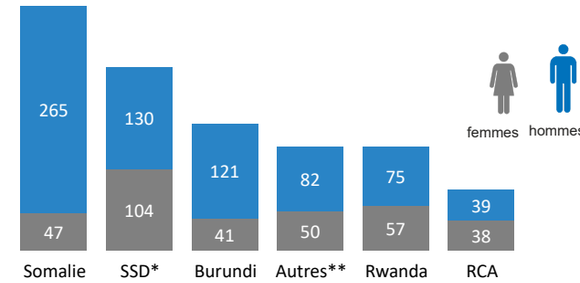


*Soudan du sud

**Angola, République du Congo, Cameroun, Tchad, Syrie, Mali, etc.

## Nombre des demandeurs d'asile par province

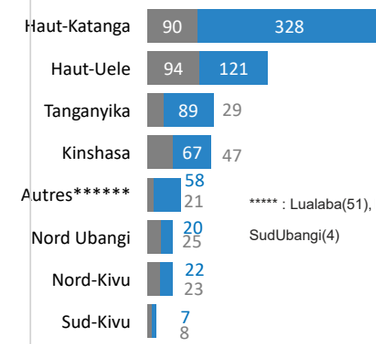


***** : Lualaba(51), Kongo-Central(9), Ituri(15), SudUbangi(4)



1 Réfugiés et demandeurs d'asile âgés de 5 ans et plus, représentant 55% de la population totale.

# Réfugiés et demandeurs d'asile en RDC

## Réfugiés par sites/camps

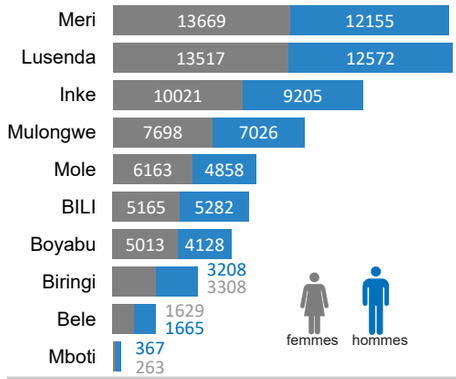


## Réfugiés par pôles de développement

| Localité | F | H | Total |
|---|---|---|---|
| Modale | 3513 | 3038 | 6551 |
| Nzakara | 4805 | 3929 | 8734 |
| sidi | 2129 | 2042 | 4171 |
| wenze | 2504 | 1759 | 4263 |
| **Total** | **12951** | **10768** | **23719** |

## Réfugiés urbains

| Localité | F | H | Total |
|---|---|---|---|
| Bukavu | 677 | 623 | 1300 |
| Goma | 1095 | 970 | 2065 |
| Kinshasa | 553 | 557 | 1110 |
| Lubumbashi | 792 | 919 | 1711 |
| **Total** | **3117** | **3069** | **6186** |

## Situation de rapatriement et réinstallation en RDC au 31 décembre 2024

### Nombre de réfugiés rapatriés(Out) à partir de la RDC

| Pays d'origine | 2019 | 2020 | 2021 | 2022 | 2023 | 2024 |
|---|---|---|---|---|---|---|
| Burundi | 101 | 1943 | 7296 | 3474 | 4517 | 2183 |
| RCA | 3137 | 2061 | 5021 | 3350 | 2328 | 9203 |
| Rép. du Congo | 3 | 5 | 0 | 0 | 1 | 0 |
| Rwanda | 2136 | 922 | 1920 | 2451 | 1924 | 1512 |
| Soudan du Sud | 0 | 0 | 0 | 3 | 0 | 0 |
| **Total** | **5377** | **4931** | **14237** | **9278** | **8770** | **12898** |

### Rapatriés(IN) vers la RDC

| Pays de provenance | Total |
|---|---|
| RSA | 247 |
| Zambie | 169 |
| Angola | 126 |
| ESW | 11 |
| Nigeria | 4 |
| Burundi | 3 |
| ICO | 1 |
| Ile Maurice | 1 |
| Lesotho | 1 |
| **Total** | **563** |

### Situation Réinstallation en 2024

| National | Indsoumis | #Ind.Réinstallés |
|---|---|---|
| Burundi | 21 | 55 |
| COB | 0 | 349 |
| ERT | 0 | 3 |
| RCA | 63 | 20 |
| RWA | 0 | 9 |
| SSD | 16 | 5 |
| SUD | 3 | 0 |
| SYR | 2 | 0 |
| **Total** | **105** | **441** |

RSA: Afrique du sud , RCA: Republique centrafrique ,USA: Etats-unis , COB: Rép.du Congo , RDC: République Démocratique du Congo SSD: Soudan du Sud, ICO: Cote d'ivoire , Esw: Eswatini

**21 Congolais** de la RDC issus de familles mixtes ont été reinstallés en 2024.

## A) Personnes ayant des besoins spécifiques:

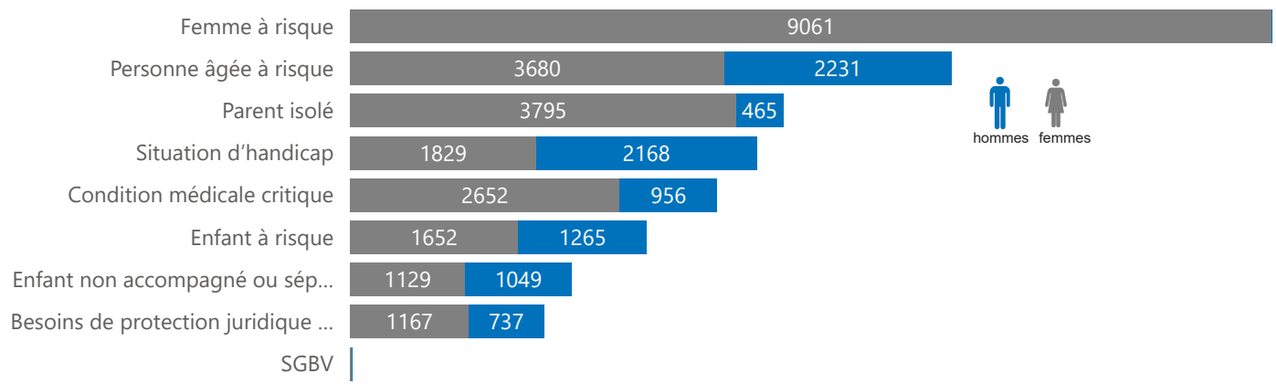


## B) Principales occupations des réfugiés en RDC

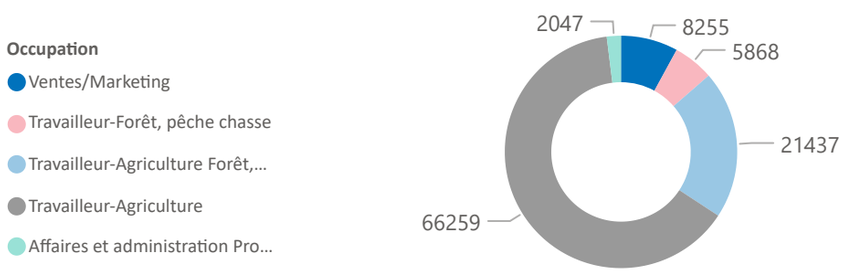


## C) Situation des enfants réfugiés en âge scolarisable(6-17ans)

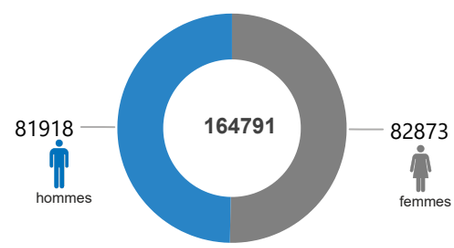

# Chiffres clés des réfugiés et demandeurs d'asile en RDC

## Enregistrement

**518 454**
Enregistrés sur base individuelle
517 405 réfugiés |1 049 demandeurs d'asile

**13271**
Refugiés et demandeurs d'asile enregistrés en 2024

**388683**
Refugiés et demandeurs d'asile enregistrés dans proGres

| | Réfugiés | Demandeurs d'asile |
|---|---|---|
| Femmes et enfants | 81% | 77% |
| Enfants(0-17ans) | 57% | 56% |
| Adultes(18-59ans) | 40% | 41% |
| Personnes agées(60+) | 3% | 4% |

**221 677**
Réfugiés et demandeurs d'asile de 5 ans et plus enregistrés dans proGres avec la biometrie en 2024

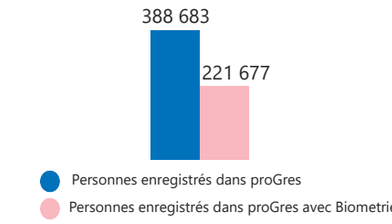


## Nouveaux arrivés par origine

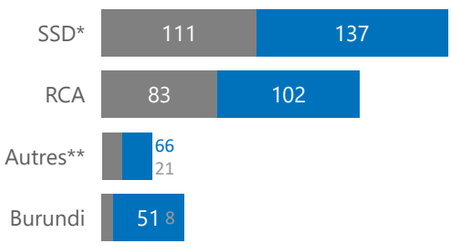


*Sud soudan

**: Somalie:49, Sudan: 3, Chad: 4, Syrie:5, Congo: 6; Erythree:3,Rwanda:2

## Tendance des enregistrements au cours de l'année par nouveaux arrivés

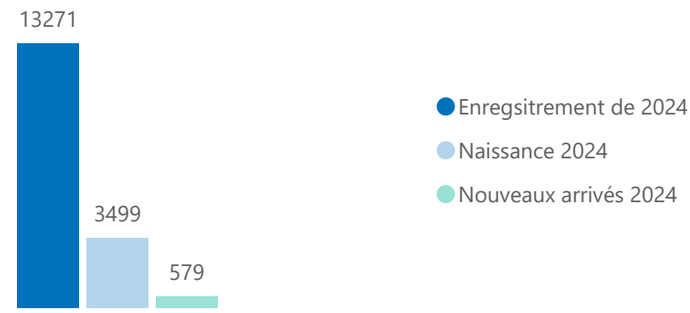


## Documentation

- Tous les individus enregistrés dans ProGres possedent au moins un document de protection soit **388683** personnes.
- **129804** personnes ( rwandais non enregistrés dans ProGres) ne possedent aucun document de protection.
- **3499** enfants nés en 2024; **1266** ont recu les actes de naissance avec l'aide de la CNR.
- **30105** individus sont en possession des cartes de réfugié.

## Proportion des personnes déplacées de force enrolés dans le système éducatif national (rapport national 2023)

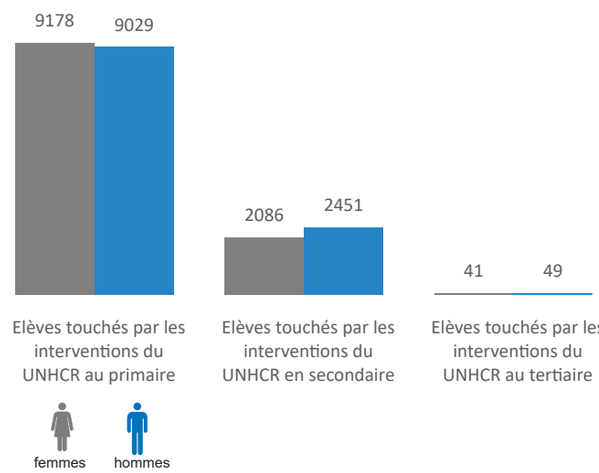

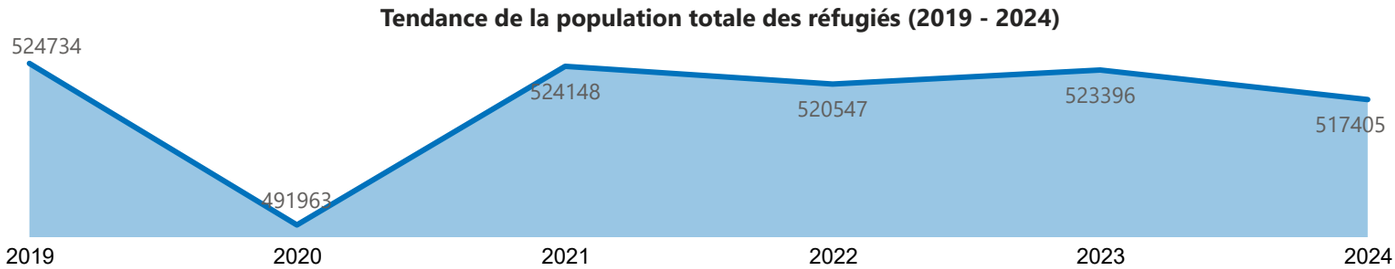
## Tendance de la population totale des réfugiés (2019 - 2024)