UNHCR L'Agence des Nations Unies pour les réfugiés

COMMISSION NATIONALE POUR LES REFUGIES (CNR)

I. Réfugiés et demandeurs d'asile en milieux urbains

Chiffres clés

6 738 Réfugiés et demandeurs d'asile

5397 Réfugiés et demandeurs d'asile enregistrés biométriquement

6 186 Réfugiés enregistrés

552 Demandeurs d'asile

Âge et genre de la population réfugiée

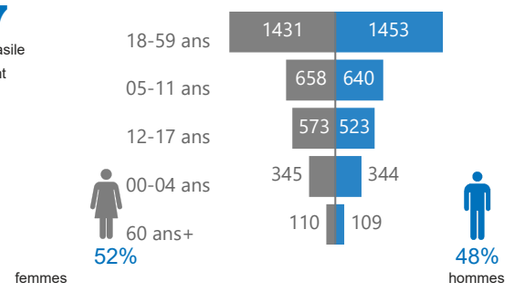

Âge et genre des demandeurs d'asile

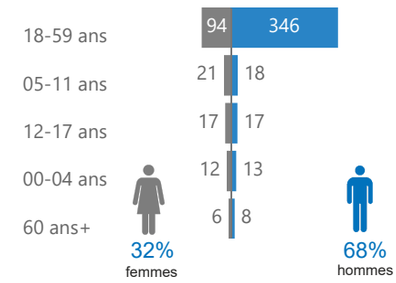

Demandeurs d'asile urbains par localité

Localité	F	H	Total
Bukavu	2	3	5
Goma	19	15	34
Kinshasa	47	67	114
Lubumbashi	82	317	399
Total	**150**	**402**	**552**

Documentation des urbains

Nombres des Cires par localité	Total
Lubumbashi	1110
Kinshasa	576
Goma	1149
Bukavu	39
Total	**2874**

Réfugiés urbains par localité

Localité	F	H	Total
Bukavu	677	623	1300
Goma	1095	970	2065
Kinshasa	553	557	1110
Lubumbashi	792	919	1711
Total	**3117**	**3069**	**6186**

Localisation des réfugiés urbains en RDC par pays d'origine

Demandeurs d'asile urbains par pays d'origine

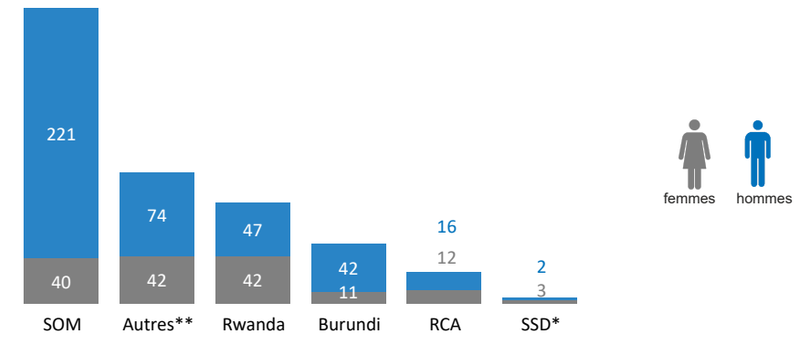

**Syrie(28), Angola(26), République du Congo,(9), Cameroun(5), ...

Réfugiés urbains par pays d'origine et par localité

Localité	F	H	Tot
Bukavu	**677**	**623**	**1300**
Burundi	131	156	287
Rwanda	546	467	1013
Goma	**1095**	**970**	**2065**
Burundi	357	303	660
Ouganda	4	1	5
Rwanda	734	666	1400
Kinshasa	**553**	**557**	**1110**
Angola	71	67	138
Burundi	32	28	60
Congo	59	79	138
Erithrée	4	4	8
Liberia	3	2	5
Ouganda	7	11	18
RCA	218	219	437
Rwanda	121	114	235
Sierra Leone		1	1
SSD	33	26	59
SUD	1	3	4
Syrie	1	1	2
Tchad	3	2	5
Lubumbashi	**792**	**919**	**1711**
Angola	0	0	0
Burundi	407	508	915
Congo	0	0	0
Cote d'Ivoire	5	4	9
RCA	1	4	5
Rwanda	361	382	743
Somalie	11	9	20
Syrie	7	12	19
Total	**3117**	**3069**	**6186**

Profil des réfugiés urbains

Personnes ayant des besoins spécifiques:

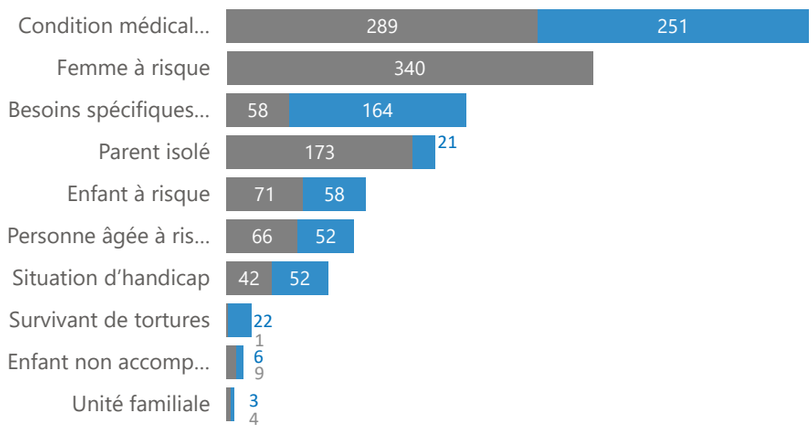

Sont considérés comme réfugiés urbains en RDCongo, les réfugiés reconnus individuellement et vivant dans les villes de Goma, Kinshasa, Lubumbashi et Bukavu. Un enregistrement continu est effectué dans ces zones. Ils sont tous en possession des documents d'identité délivrés par le gouvernement avec l'appui du HCR.

SSD: Sud Soudan
RCA: République Centrafricaine
SUD: Soudan
SOM: Somalie
IND: Inde

F: Femme
H: Homme

II. Réfugiés et demandeurs d'asile centrafricains

Chiffres clés

206 254 Réfugiés et demandeurs d'asile

149 567 Réfugiés et demandeurs d'asile enregistrés biométriquement

206 177 Réfugiés enregistrés

77 Demandeurs d'asile

Âge et genre de la population réfugiée

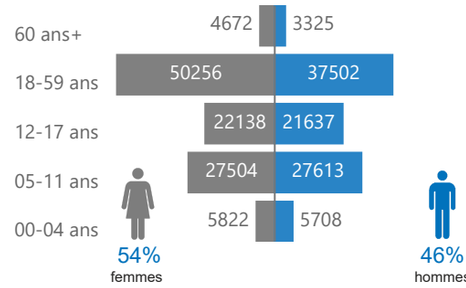

Âge et genre des demandeurs d'asile

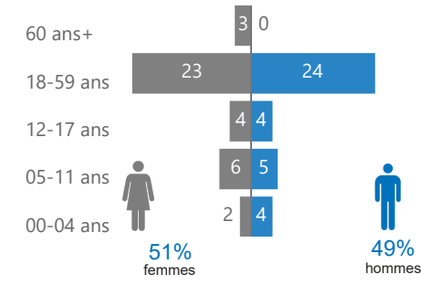

Réfugiés centrafricains par type d'emplacement

155 270	50 465	442
75.3%	24.5%	0.2%
Rural	Dans les sites	Urbain

Réfugiés centrafricains par sites/camps

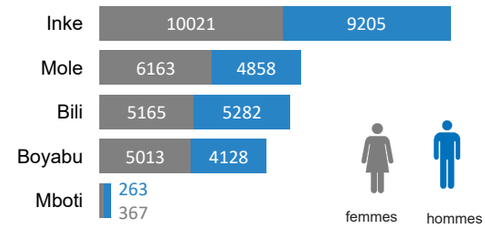

Réfugiés dans les villages poles de développement

Location	F	H	Total
Modale	3513	3038	6551
Nzakara	4805	3929	8734
Sidi	2129	2042	4171
Wenze	2504	1759	4263
Total	**12951**	**10768**	**23719**

Localisation des réfugiés centrafricains en RDC

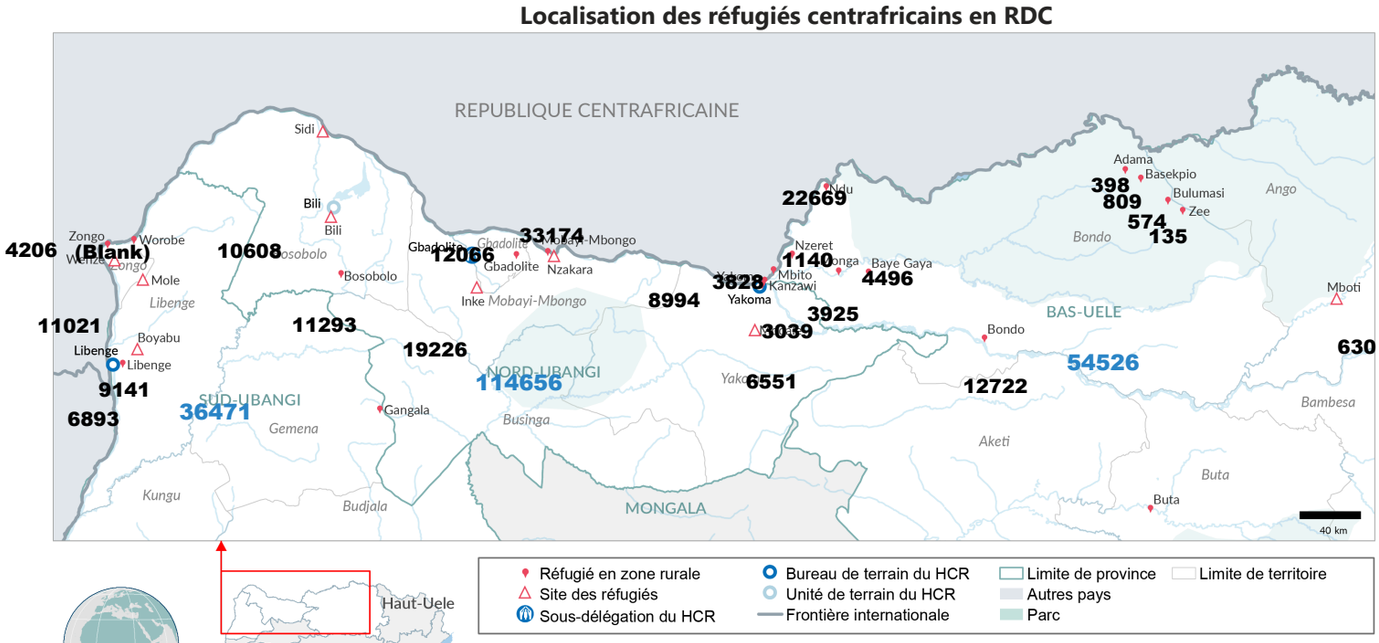

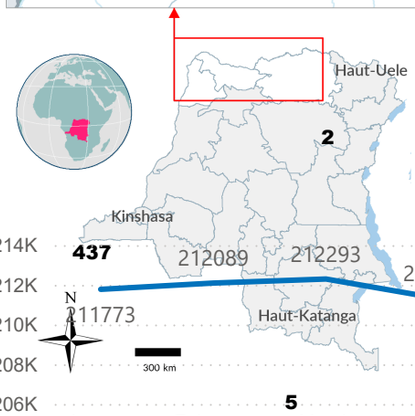

- Réfugié en zone rurale
- Site des réfugiés
- Sous-délégation du HCR
- Bureau de terrain du HCR
- Unité de terrain du HCR
- Frontière internationale
- Limite de province
- Autres pays
- Parc
- Limite de territoire

Tendance de la population des réfugiés centrafricains (2024)

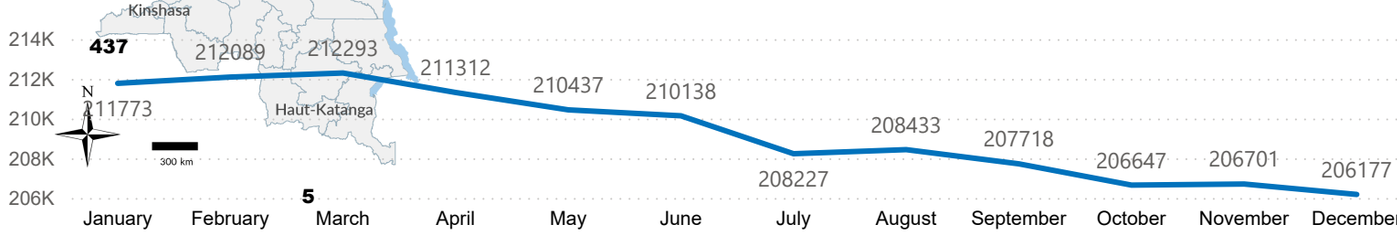

Commentaires sur les chiffres des réfugiés centrafricains

206 254 réfugiés et demandeurs d'asile centrafricains en RDC au 31/12/2024 soit **206 177** réfugiés et 77 demandeurs d'asile avec des documents d'identité délivrés par le gouvernement avec l'appui du HCR. L'on note une dimunition de **0.25%** par rapport aux données du mois de novembre 2024 après les activités de rapatriement au cours du mois.

III. Réfugiés et demandeurs d'asile sud-soudanais

Chiffres clés

55 559 Réfugiés et demandeurs d'asile

32 843 Réfugiés et demandeurs d'asile enregistrés biométriquement

55 325 Réfugiés enregistrés

234 Demandeurs d'asile

Âge et genre de la population réfugiée

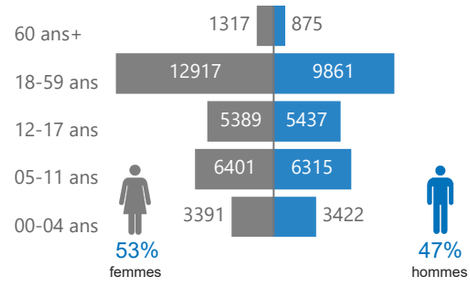

Âge et genre des demandeurs d'asile

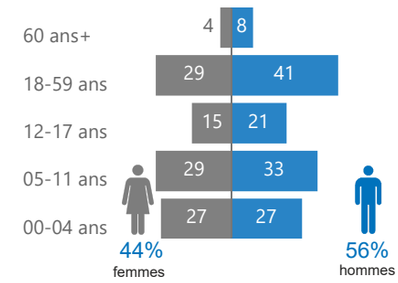

Réfugiés sud soudanais par type d'emplacement

Rural	Dans les sites	Urbain
19 660	35 606	59
35.54%	64.36%	0.1%

Réfugiés sud soudanais par sites/camps

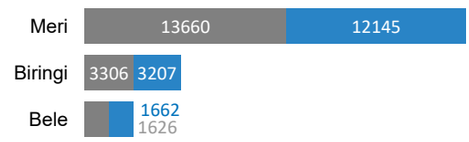

Réfugiés urbains sud soudanais

Localité	F	H	Total
Kinshasa	33	26	59
Total	**33**	**26**	**59**

Localisation des réfugiés sud-soudanais en RDC

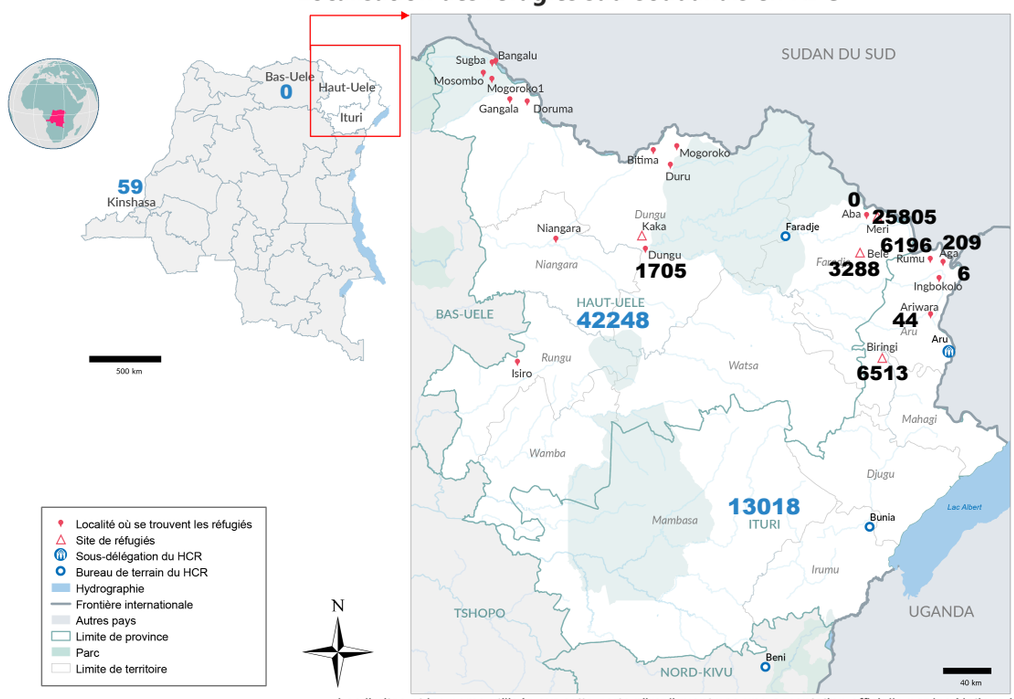

Les limites et les noms utilisés sur cette carte n'impliquent pas une acceptation officielle par les Nations Unies.

Tendance de la population des réfugiés sud-soudanais (2024)

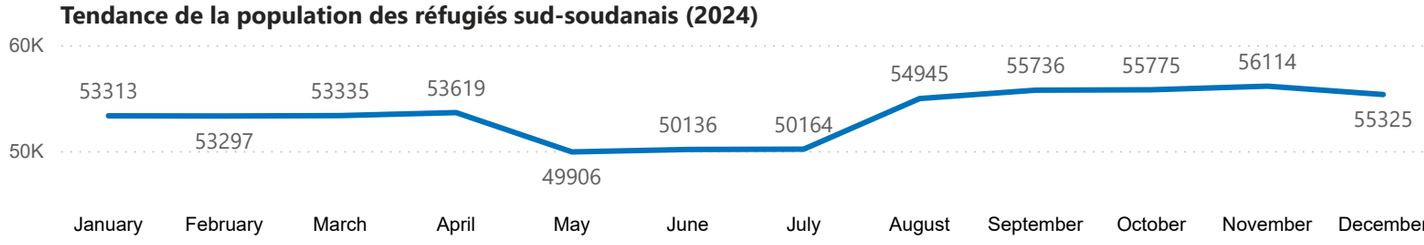

Commentaires sur les chiffres des réfugiés sud-soudanais

Au 31/12/2024 nous avons **55 559** réfugiés et demandeurs d'asile sud soudanais en RDC avec des documents d'identité délivrés par le gouvernement avec l'appui du HCR. Une dimunition de 1.4% s'observe sur les réfugiés après les activités de routine d'enregistrement.

IV. Réfugiés et demandeurs d'asile burundais

Chiffres clés

50 878 Réfugiés et demandeurs d'asile

33 320 Réfugiés et demandeurs d'asile enregistrés biométriquement

50 716 Réfugiés enregistrés

162 Demandeurs d'asile

Âge et genre de la population réfugiée

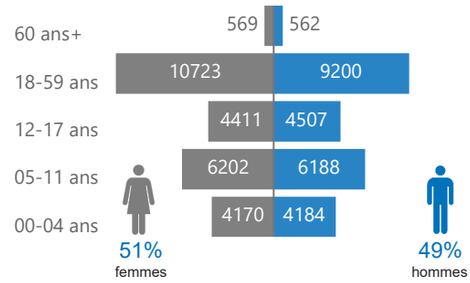

Âge et genre des demandeurs d'asile

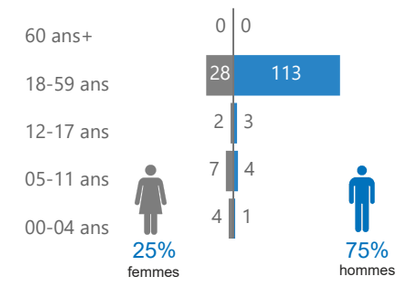

Réfugiés sud burundais par type d'emplacement

7 981	40 813	1 922
15.74%	80.47%	3.79%
Rural	Dans les sites	Urbain

Réfugiés burundais par sites/camps

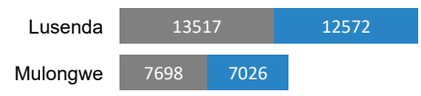

Réfugiés urbains burundais

Localité	F	H
Bukavu	131	156
Goma	357	303
Kinshasa	32	28
Lubumbashi	407	508
Total	**927**	**995**

Localisation des réfugiés burundais en RDC

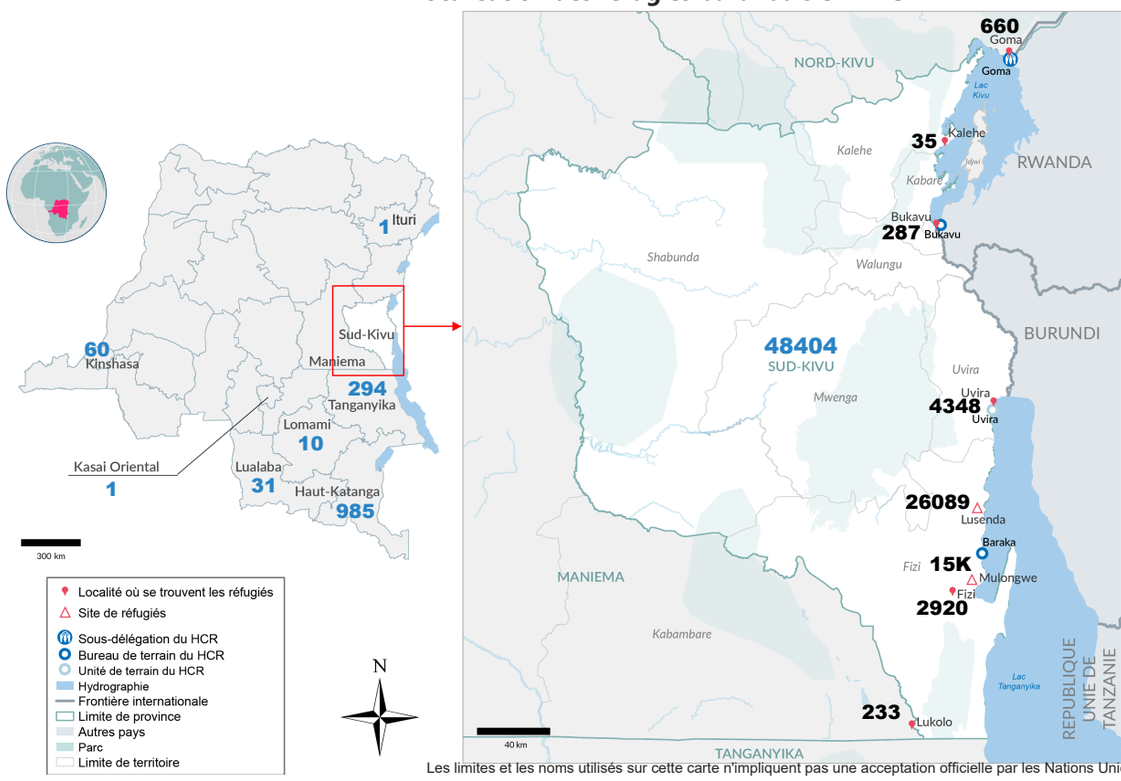

Les limites et les noms utilisés sur cette carte n'impliquent pas une acceptation officielle par les Nations Unies.

Tendance de la population des réfugiés burundais (2024)

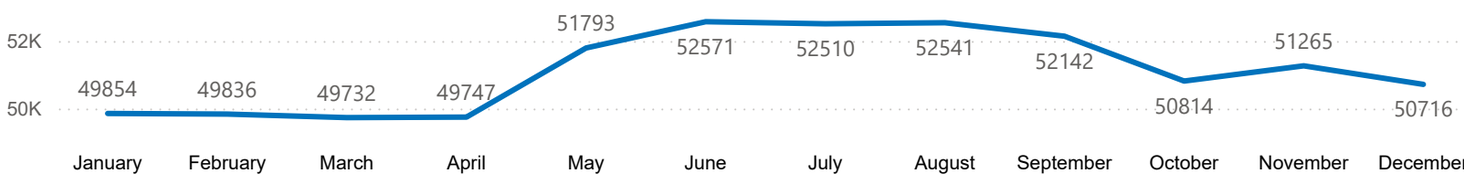

Commentaires sur les chiffres des réfugiés burundais

50 878 réfugiés et demandeurs d'asile burundais en RDC au 31/12/2024, dont **50 716** réfugiés et **162** demandeurs d'asile. On observe une dimunition de 1% par rapport au mois de decembre due à l'opération de rapatriement burundais. Tous les réfugiés et demandeurs d'asile détiennent des documents d'identité délivrés par le gouvernement avec l'appui technique du HCR.

V. Réfugiés et demandeurs d'asile rwandais

Chiffres clés

204 359 Réfugiés et demandeurs d'asile

74 558 Réfugiés et demandeurs d'asile enregistrés biométriquement

204 227 Réfugiés enregistrés

132 Demandeurs d'asile

Âge et genre de la population réfugiée

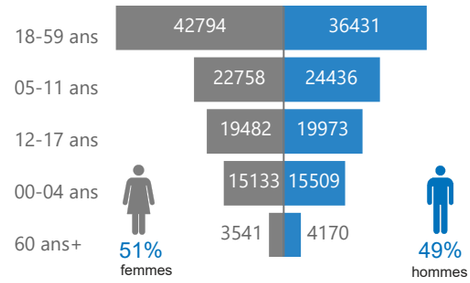

Âge et genre des demandeurs d'asile

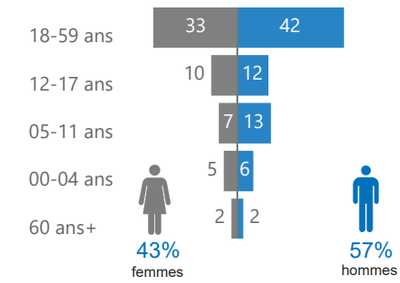

Réfugiés sud rwandais par type d'emplacement

200 836	3 391
98.34%	1.66%
Rural	Urbain

Réfugiés rwandais par province

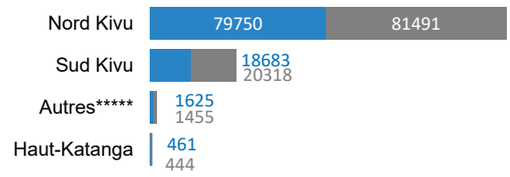

Réfugiés urbains rwandais

Localité	F	H
Bukavu	546	467
Goma	734	666
Kinshasa	121	114
Lubumbashi	361	382
Total	**1762**	**1629**

Localisation des réfugiés rwandais en RDC

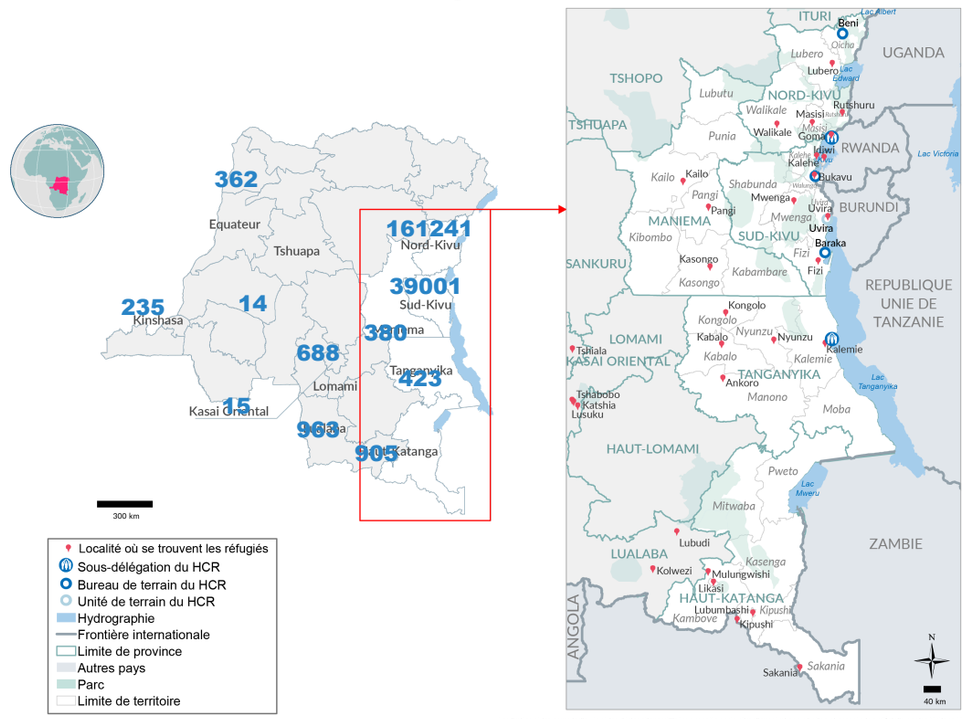

Tendance de la population des réfugiés rwandais (2024)

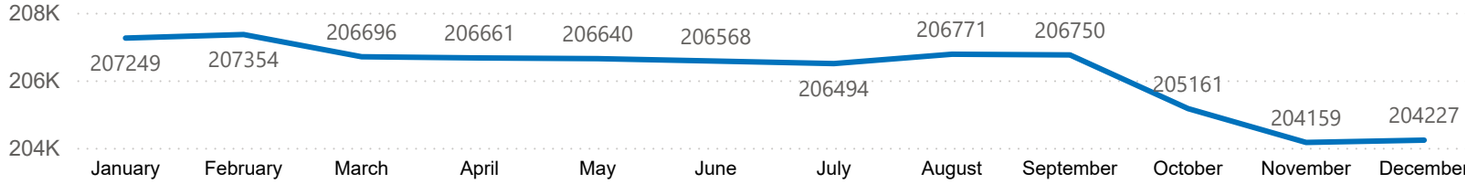

La présence des groupes armés ainsi que les opérations militaires et l'inaccessibilité dans les zones à forte concentration des refugiés ont rendu difficile la finalisation de l'opération d'enregistremement des réfugiés rwandais dans les provinces du Nord et Sud Kivu. L'enregistrement continu est effectif dans des zones accessibles. Il en est de même de l'opération de rapatriement des réfugiés rwandais qui se poursuit. En effet, **1512** rwandais ont été rapatriés volontairement dans leur pays d'origine depuis pendant l'année 2024.