I. Réfugiés et demandeurs d'asile en milieux urbains

Chiffres clés

6 809 Réfugiés et demandeurs d'asile

5432 Réfugiés et demandeurs d'asile enregistrés biométriquement

6 186 Réfugiés enregistrés

623 Demandeurs d'asile

Âge et genre de la population réfugiée

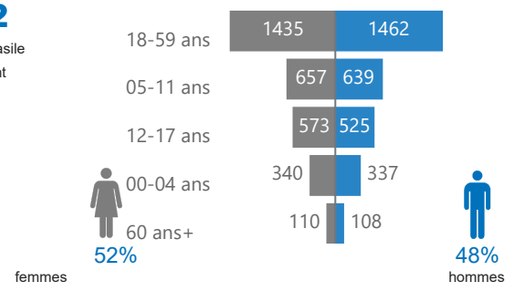

Âge et genre des demandeurs d'asile

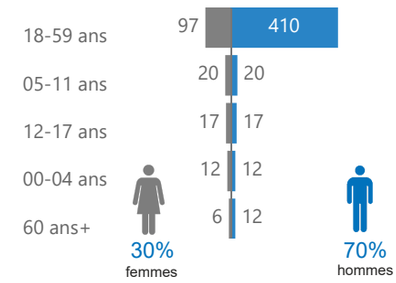

Demandeurs d'asile urbains par localité

Localité	F	H	Total
Bukavu	2	3	5
Goma	20	17	37
Kinshasa	47	66	113
Lubumbashi	83	385	468
Total	**152**	**471**	**623**

Documentation des urbains

Nombres des Cires par localité	Total
Lubumbashi	1110
Kinshasa	576
Goma	1149
Bukavu	39
Total	**2874**

Réfugiés urbains par localité

Localité	F	H	Total
Bukavu	677	624	1301
Goma	1092	965	2057
Kinshasa	553	562	1115
Lubumbashi	793	920	1713
Total	**3115**	**3071**	**6186**

Localisation des réfugiés urbains en RDC par pays d'origine

Demandeurs d'asile urbains par pays d'origine

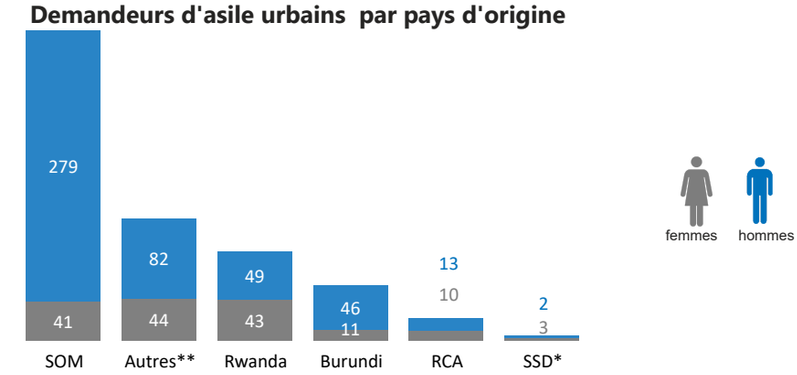

**Syrie(42), Angola(27), République du Congo,(21), Cameroun(6), ...

Réfugiés urbains par pays d'origine et par localité

Localité	F	H	Tot
Bukavu	**677**	**624**	**1301**
Burundi	131	156	287
Rwanda	546	468	1014
Goma	**1092**	**965**	**2057**
Burundi	354	299	653
Ouganda	4	1	5
Rwanda	734	665	1399
Kinshasa	**553**	**562**	**1115**
Angola	71	67	138
Burundi	31	28	59
Congo	58	79	137
Erithrée	4	4	8
Liberia	3	2	5
Ouganda	7	11	18
RCA	220	224	444
Rwanda	121	114	235
Sierra Leone		1	1
SSD	33	26	59
SUD	1	3	4
Syrie	1	1	2
Tchad	3	2	5
Lubumbashi	**793**	**920**	**1713**
Burundi	407	508	915
Cote d'Ivoire	5	4	9
RCA	1	4	5
Rwanda	361	383	744
Somalie	11	9	20
Syrie	8	12	20
Total	**3115**	**3071**	**6186**

Profil des réfugiés urbains

Personnes ayant des besoins spécifiques:

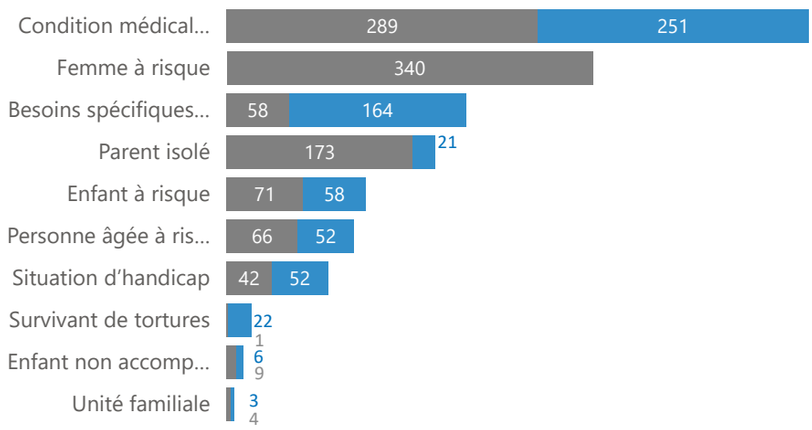

Sont considérés comme réfugiés urbains en RDCongo, les réfugiés reconnus individuellement et vivant dans les villes de Goma, Kinshasa, Lubumbashi et Bukavu. Un enregistrement continu est effectué dans ces zones. Ils sont tous en possession des documents d'identité délivrés par le gouvernement avec l'appui du HCR.

SSD: Sud Soudan
RCA: République Centrafricaine
SUD: Soudan
SOM: Somalie

F: Femme
H: Homme

II. Réfugiés et demandeurs d'asile centrafricains

Chiffres clés

207 566 Réfugiés et demandeurs d'asile

149 858 Réfugiés et demandeurs d'asile enregistrés biométriquement

207 493 Réfugiés enregistrés

73 Demandeurs d'asile

Âge et genre de la population réfugiée

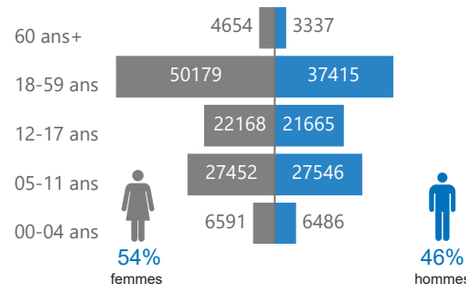

Âge et genre des demandeurs d'asile

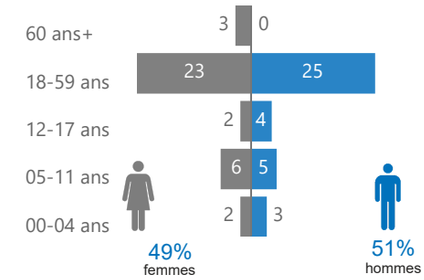

Réfugiés centrafricains par type d'emplacement

155 245	51 799	449
74.8%	25%	0.2%
Rural	Dans les sites	Urbain

Réfugiés centrafricains par sites/camps

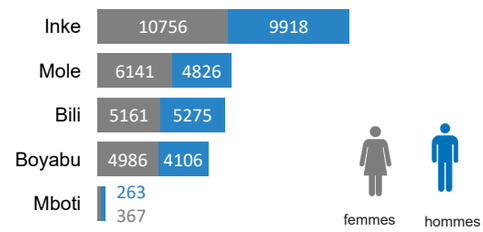

Réfugiés dans les villages poles de développement

Location	F	H	Total
Modale	3500	3035	6535
Nzakara	4802	3925	8727
Sidi	2129	2042	4171
Wenze	2511	1761	4272
Total	**12942**	**10763**	**23705**

Localisation des réfugiés centrafricains en RDC

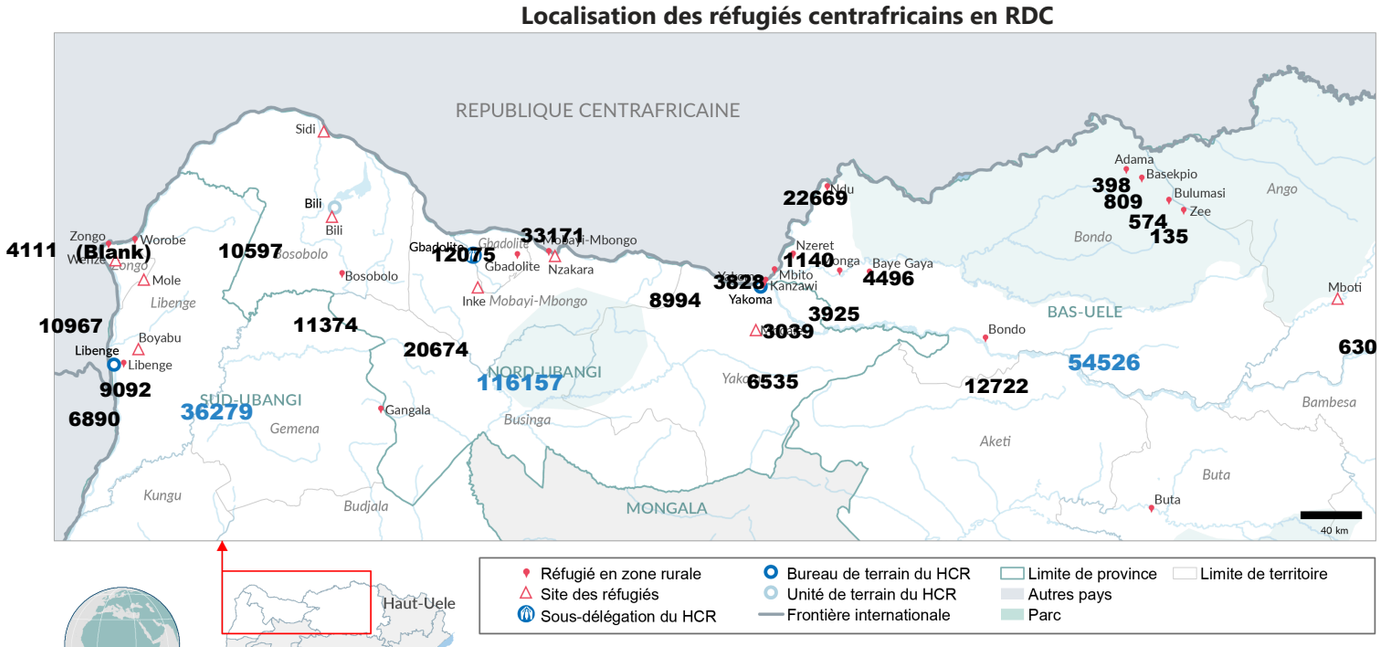

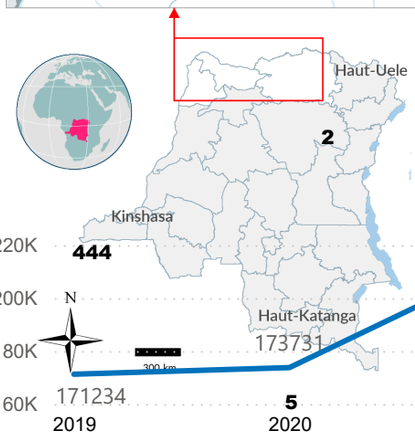

- Réfugié en zone rurale
- Site des réfugiés
- Sous-délégation du HCR
- Bureau de terrain du HCR
- Unité de terrain du HCR
- Frontière internationale
- Limite de province
- Autres pays
- Parc
- Limite de territoire

Tendance de la population des réfugiés centrafricains (2025)

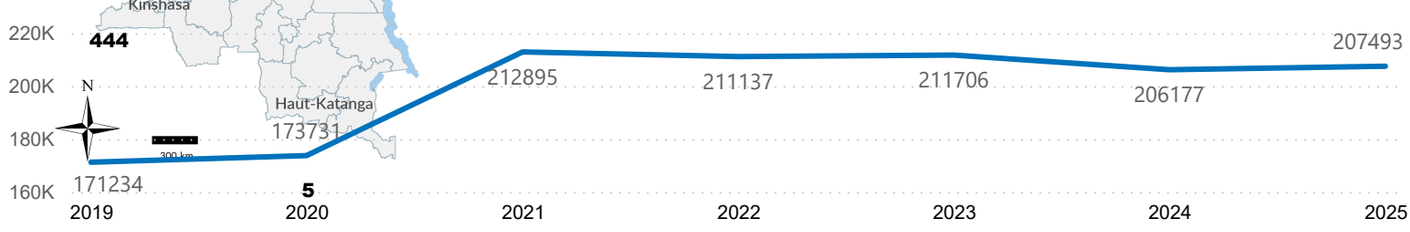

Commentaires sur les chiffres des réfugiés centrafricains

207 566 réfugiés et demandeurs d'asile centrafricains en RDC au 31/1/2025 soit **207 493** réfugiés et 73 demandeurs d'asile avec des documents d'identité délivrés par le gouvernement avec l'appui du HCR. L'on note une augmentation de **0.6%** par rapport aux données du mois de decembre 2024 après les activités de verification dans le camps de modale et Inke au cours du mois.

III. Réfugiés et demandeurs d'asile sud-soudanais

Chiffres clés

55 601 Réfugiés et demandeurs d'asile

32 839 Réfugiés et demandeurs d'asile enregistrés biométriquement

55 368 Réfugiés enregistrés

233 Demandeurs d'asile

Âge et genre de la population réfugiée

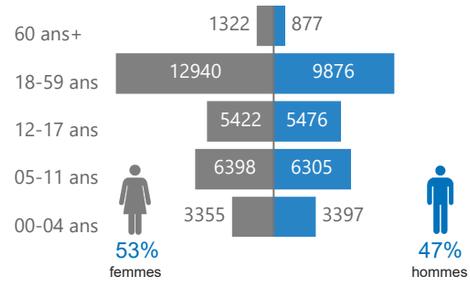

Âge et genre des demandeurs d'asile

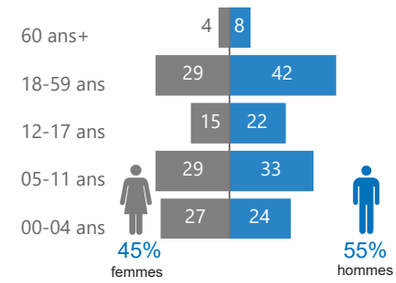

Réfugiés sud soudanais par type d'emplacement

19 660	35 649	59
35.51%	64.39%	0.1%
Rural	Dans les sites	Urbain

Réfugiés sud soudanais par sites/camps

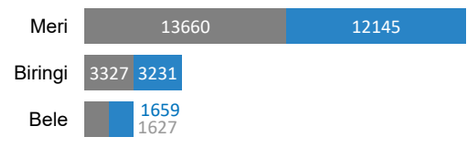

Réfugiés urbains sud soudanais

Localité	F	H	Total
Kinshasa	33	26	59
Total	**33**	**26**	**59**

Localisation des réfugiés sud-soudanais en RDC

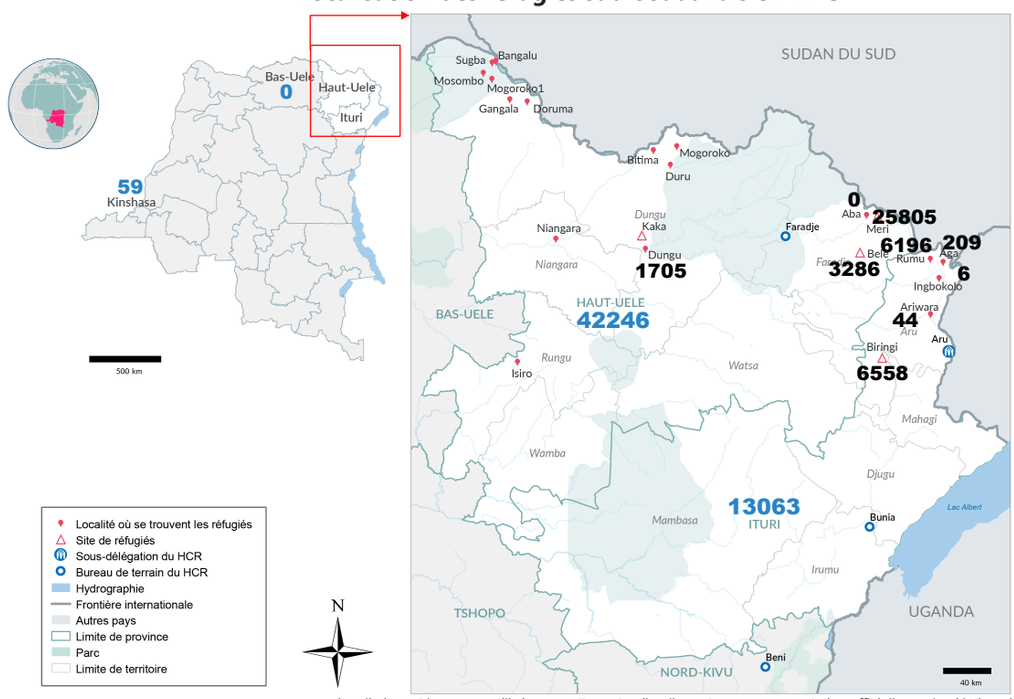

Les limites et les noms utilisés sur cette carte n'impliquent pas une acceptation officielle par les Nations Unies.

Tendance de la population des réfugiés sud-soudanais (2025)

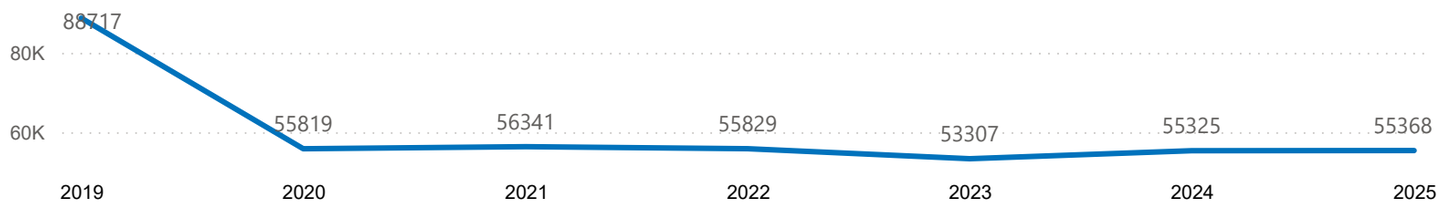

Commentaires sur les chiffres des réfugiés sud-soudanais

Au 31/1/2025 nous avons **55 601** réfugiés et demandeurs d'asile sud soudanais en RDC avec des documents d'identité délivrés par le gouvernement avec l'appui du HCR. Une augmentation de 0.7% s'observe sur les réfugiés après les activités d'enregistrement continu.

IV. Réfugiés et demandeurs d'asile burundais

Chiffres clés

51 164 Réfugiés et demandeurs d'asile

33 318 Réfugiés et demandeurs d'asile enregistrés biométriquement

51 001 Réfugiés enregistrés

163 Demandeurs d'asile

Âge et genre de la population réfugiée

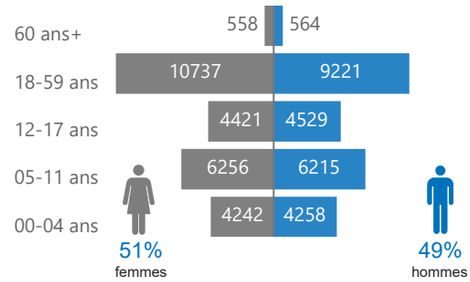

Âge et genre des demandeurs d'asile

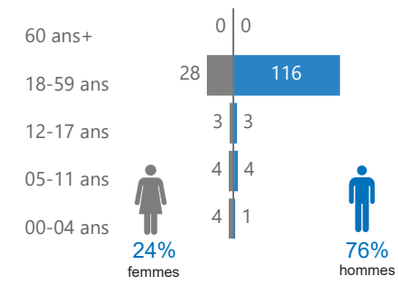

Réfugiés sud burundais par type d'emplacement

7 940	41 147	1 914
15.57%	80.68%	3.75%
Rural	Dans les sites	Urbain

Réfugiés burundais par sites/camps

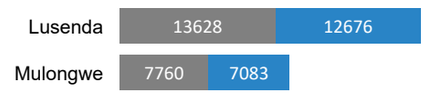

Réfugiés urbains burundais

Localité	F	H
Bukavu	131	156
Goma	354	299
Kinshasa	31	28
Lubumbashi	407	508
Total	**923**	**991**

Localisation des réfugiés burundais en RDC

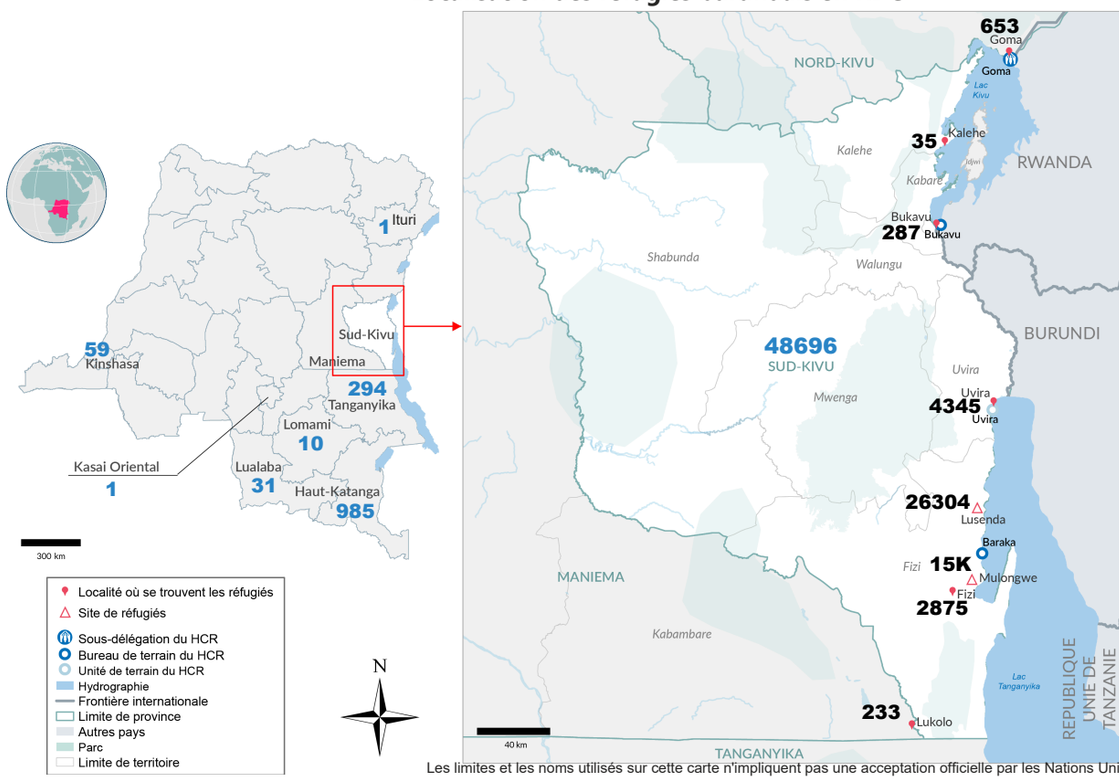

Les limites et les noms utilisés sur cette carte n'impliquent pas une acceptation officielle par les Nations Unies.

Tendance de la population des réfugiés burundais (2025)

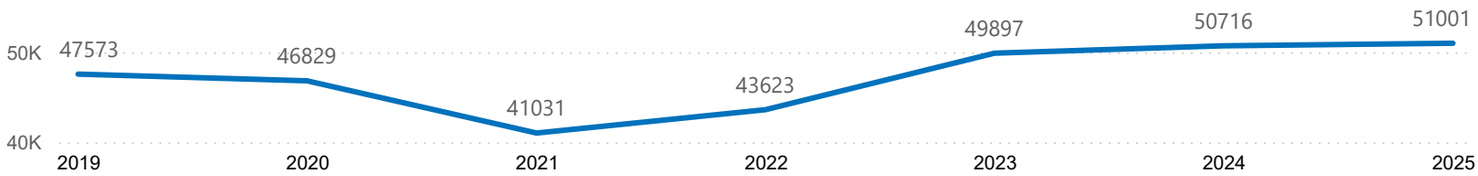

Commentaires sur les chiffres des réfugiés burundais

51 164 réfugiés et demandeurs d'asile burundais en RDC au 31/1/2025, dont **51 001** réfugiés et **163** demandeurs d'asile. On observe une augmentation de 0.5% par rapport au mois de decembre due aux opérations d'enregistrement continu. Tous les réfugiés et demandeurs d'asile détiennent des documents d'identité délivrés par le gouvernement avec l'appui technique du HCR.

V. Réfugiés et demandeurs d'asile rwandais

Chiffres clés

204 382 Réfugiés et demandeurs d'asile

74 608 Réfugiés et demandeurs d'asile enregistrés biométriquement

204 247 Réfugiés enregistrés

135 Demandeurs d'asile

Âge et genre de la population réfugiée

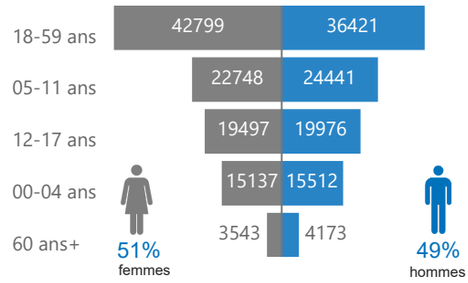

Âge et genre des demandeurs d'asile

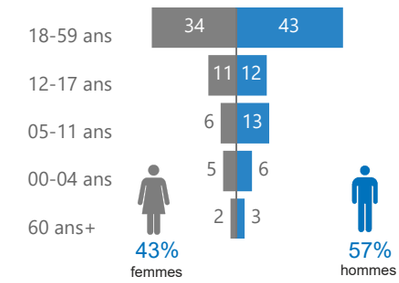

Réfugiés sud rwandais par type d'emplacement

200 855	3 392
98.34%	1.66%
Rural	Urbain

Réfugiés rwandais par province

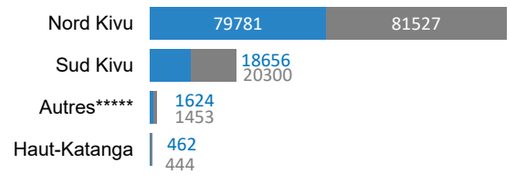

Réfugiés urbains rwandais

Localité	F	H
Bukavu	546	468
Goma	734	665
Kinshasa	121	114
Lubumbashi	361	383
Total	**1762**	**1630**

Localisation des réfugiés rwandais en RDC

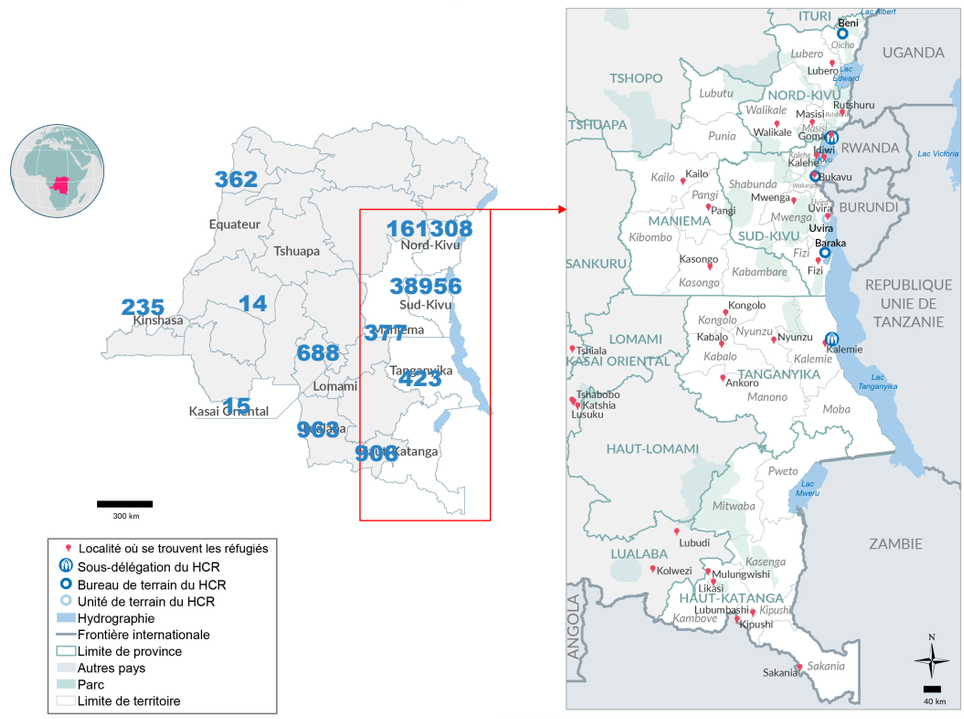

Tendance de la population des réfugiés rwandais (2025)

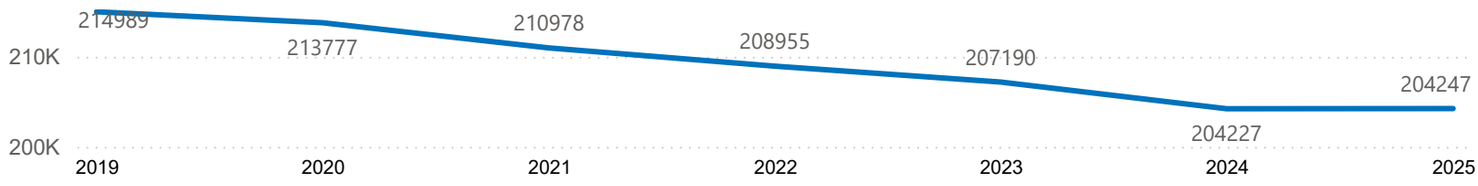

La présence des groupes armés ainsi que les opérations militaires et l'inaccessibilité dans les zones à forte concentration des refugiés ont rendu difficile la finalisation de l'opération d'enregistremement des réfugiés rwandais dans les provinces du Nord et Sud Kivu. L'enregistrement continu est effectif dans des zones accessibles. Il en est de même de l'opération de rapatriement des réfugiés rwandais qui se poursuit. En effet, **30** rwandais ont été rapatriés volontairement dans leur pays d'origine depuis pendant l'année 2025.