CHIFFRES CLÉS

51 488
RÉFUGIÉS ET DEMANDEURS D'ASILE BURUNDAIS EN RDC

51 488
RÉFUGIÉS ET DEMANDEURS D'ASILE BURUNDAIS VÉRIFIÉS

Démographie

51%	49%	59%	2%
Femmes	Hommes	Enfants	Personnes âgées

Réfugiés par Province

SUD-KIVU	48 936
HAUT-KATANGA	1 118
NORD-KIVU	688
TANGANYIKA	402
MANIEMA	237
KINSHASA	61
LUALABA	34
LOMAMI	10
KASAI ORIENTAL	1
ITURI	1

Zones d'installation

96% Rurales

4% Urbaines

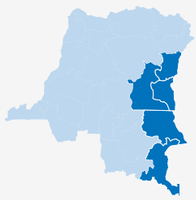

99,8% Réfugiés vivent à l'Est de la RDC

REPATRIEMENT VOLONTAIRE DE LA RDC (2012 - 2025)

19 649
RÉFUGIÉS BURUNDAIS RAPATRIÉS DEPUIS 2012

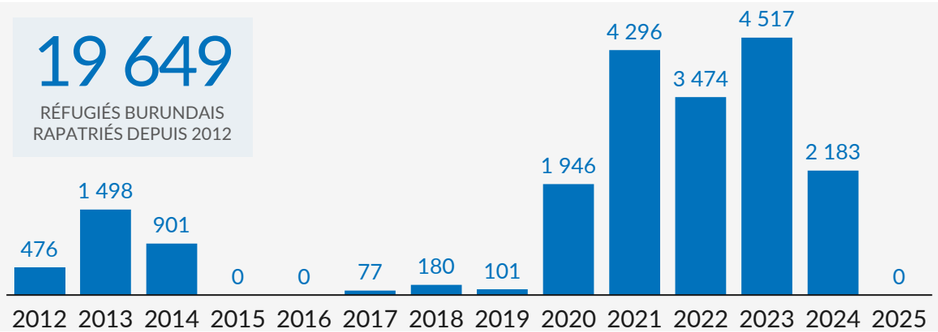

PROVINCES D'INSTALLATIONS DES RÉFUGIÉS BURUNDAIS EN RDC

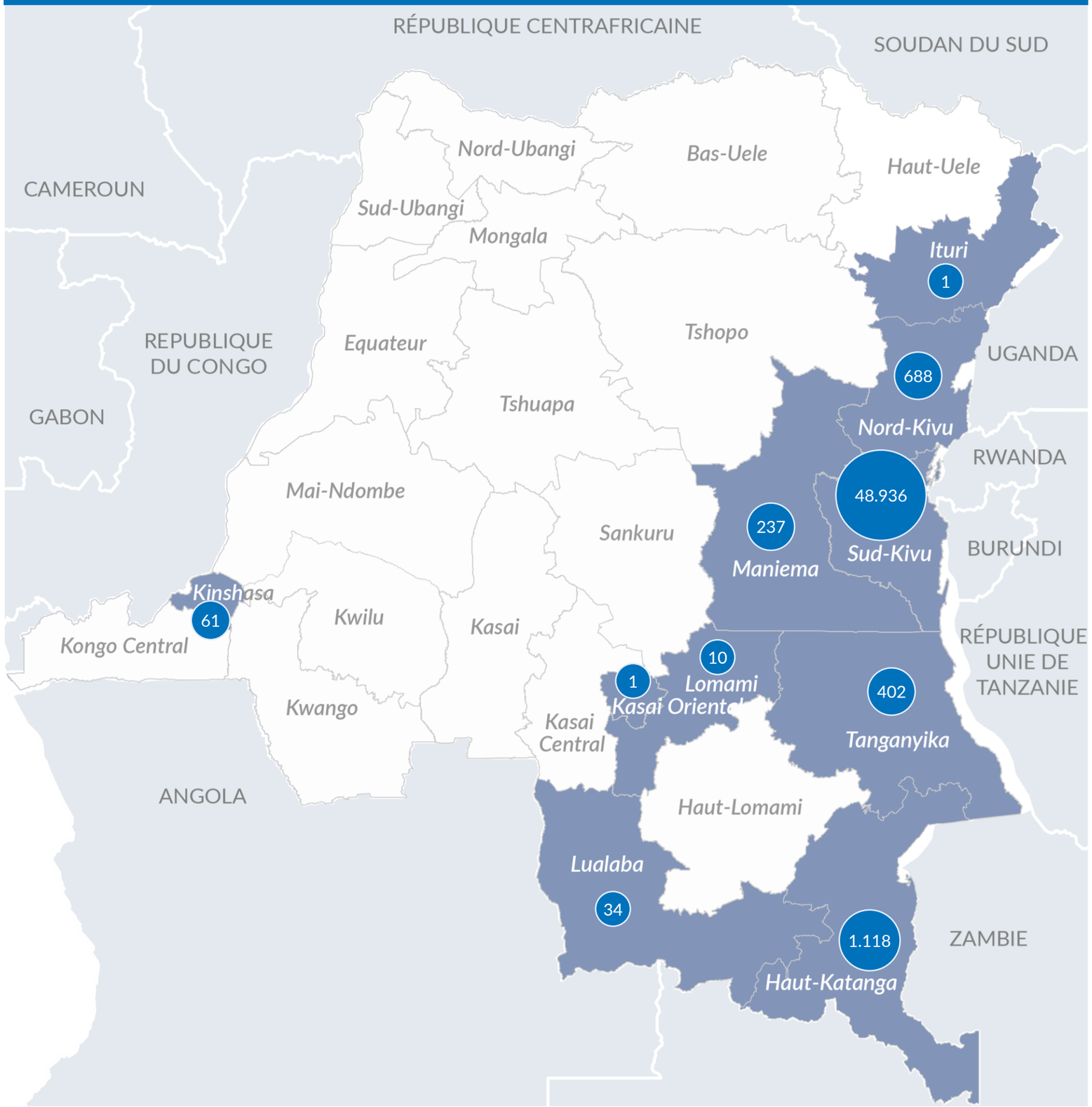

Les frontières et les noms indiqués, ainsi que les désignations utilisées sur cette carte n'impliquent pas l'approbation ou l'acceptation officielle par les Nations Unies, Source : UNHCR RDC, Feedback : codkidrcim@unhcr.org