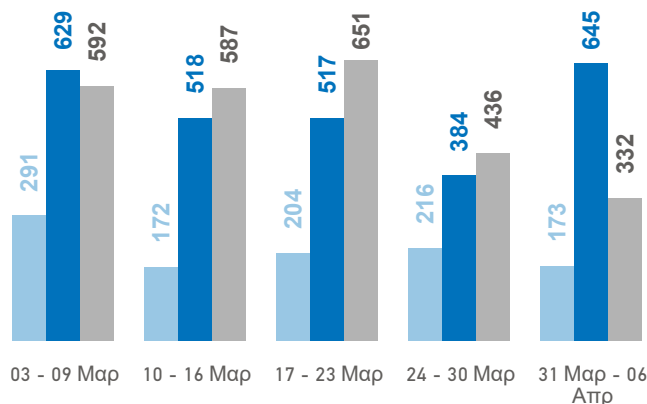


# Νησιά Αιγαίου Εβδομαδιαία Στατιστική Ανασκόπηση

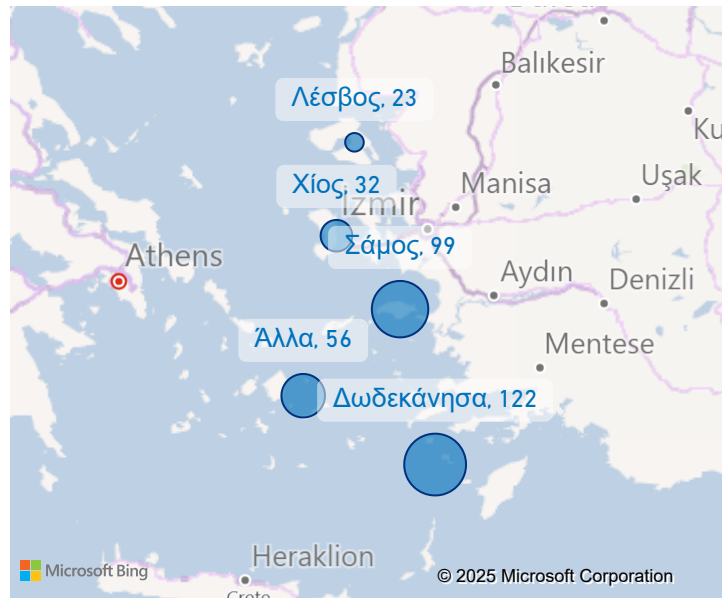
## Αφίξεις μέσω θαλάσσης

Αυτή την εβδομάδα, 332 άτομα έφθασαν στα νησιά του Αιγαίου. Οι αφίξεις μέσω θαλάσσης είναι λιγότερες από αυτές της προηγούμενης εβδομάδας (436). Ο μέσος όρος των ημερήσιων αφίξεων στα νησιά του Αιγαίου για αυτή την εβδομάδα είναι 47.

● 2023 ● 2024 ● 2025



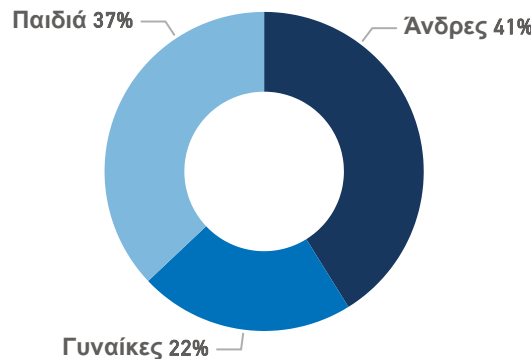
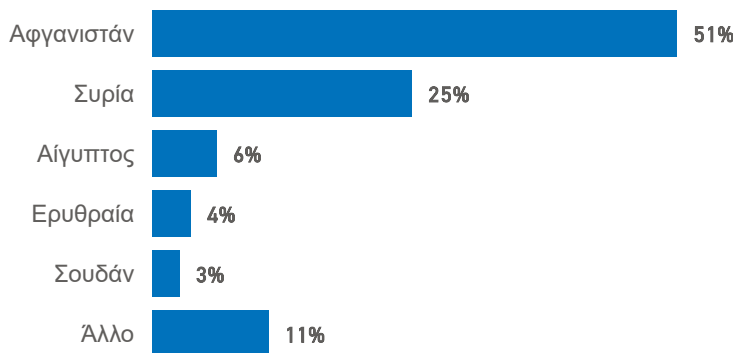
## Σημεία εισόδου



## Πληθυσμός στα ΚΕΔ

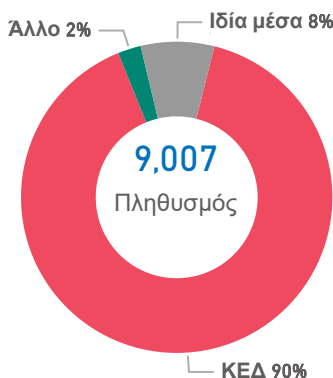
Συνολικά 8,105 πρόσφυγες και μετανάστες διαμένουν επί του παρόντος στις Κλειστές Ελεγχόμενες Δομές Νήσων.

Οι περισσότεροι από αυτούς είναι από Αφγανιστάν (51%), Συρία (25%) και Αίγυπτος (6%). Οι άνδρες αποτελούν το 41% του πληθυσμού, οι γυναίκες το 22% και τα παιδιά το υπόλοιπο 37%.



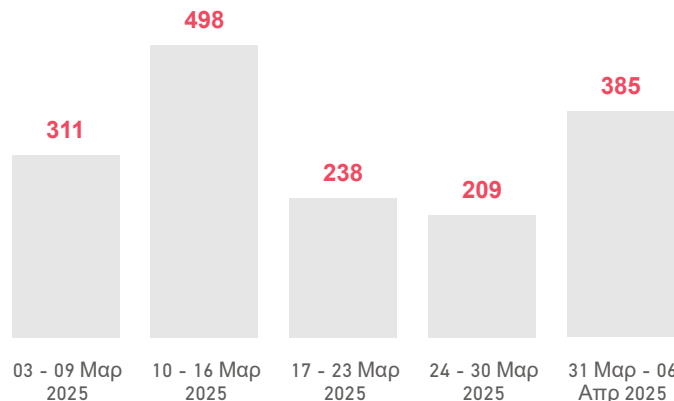
## Πληθυσμός στα νησιά

Στα νησιά του Αιγαίου βρίσκονται 9,007 πρόσφυγες και μετανάστες. Από αυτό το σύνολο, 8,105 διαμένουν στις ΚΕΔ, 216 φιλοξενούνται σε άλλες εγκαταστάσεις και, βάσει εκτιμήσεων της Ύπατης Αρμοστείας, 686 στεγάζονται με ίδια μέσα.



## Αναχωρήσεις

Αυτή την εβδομάδα 385 πρόσφυγες και μετανάστες αναχώρησαν από τα νησιά του Αιγαίου προς την ενδοχώρα.



Δημοσιεύτηκε στις 11/04/2025

Περισσότερες πληροφορίες: [UNHCR Operational Portal - Greece](#)

\*Στις άλλες εγκαταστάσεις περιλαμβάνονται τα καταφύγια για ασυνόδευτα παιδιά, οι χώροι κράτησης κ.λπ. Στους πρόσφυγες και μετανάστες περιλαμβάνονται οι αιτούντες άσυλο, οι δικαιούχοι διεθνούς προστασίας και τα άτομα εκτός διαδικασίας άσυλου. Στις αναχωρήσεις προς την ενδοχώρα περιλαμβάνονται κυρίως: i) οι μεταφορές στο πλαίσιο του προγράμματος Υποβοηθούμενης Εθελούσιας Επιστροφής και Επανάταξης του ΔΟΜ, ii) οι μεταφορές ασυνόδευτων παιδιών σε κρατικές εγκαταστάσεις, iii) οι οργανωμένες μεταφορές που στηρίζονται από τις Αρχές, συμπεριλαμβανομένων των ελεγχόμενων δομών για την προσωρινή φιλοξενία αιτούντων άσυλο στην ενδοχώρα και τις δομές, και iv) τα άτομα που αναχωρούν με ίδια μέσα. Πηγές στοιχείων: Πληθυσμιακά Στοιχεία - Αρχές και άλλες πηγές: Αφίξεις/Αναχωρήσεις - Ελληνική Αστυνομία, Ελληνική Ακτοφυλακή

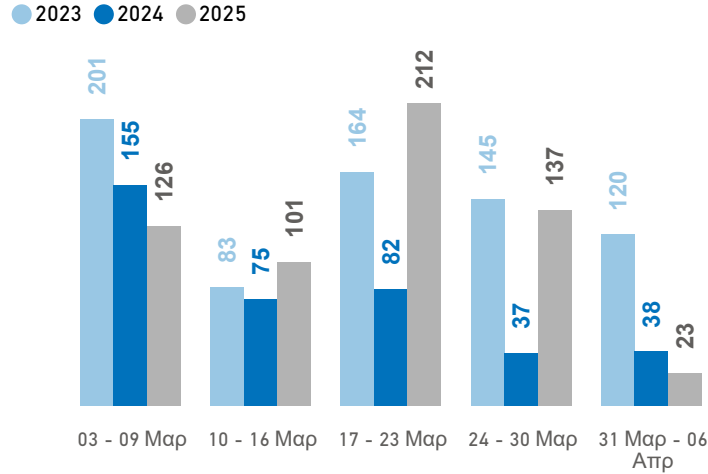
Τα στοιχεία υπόκεινται σε μελλοντική προσαρμογή βάσει των ενοποιημένων στοιχείων που παρέχουν οι Αρχές. Το άθροισμα των ποσοστών ενδέχεται να μην είναι 100 λόγω στρογγυλοποίησης. Τα ποσοστά που εμφανίζονται στο κείμενο ενδέχεται να διαφέρουν ελαφρώς από εκείνα που εμφανίζονται στα γραφήματα.

Τα όρια, οι ονομασίες και οι περιγραφές που χρησιμοποιούνται στον χάρτη δεν σημαίνει ότι χαίρουν επίσημης έγκρισης ή αποδοχής από τα Ηνωμένα Έθνη.

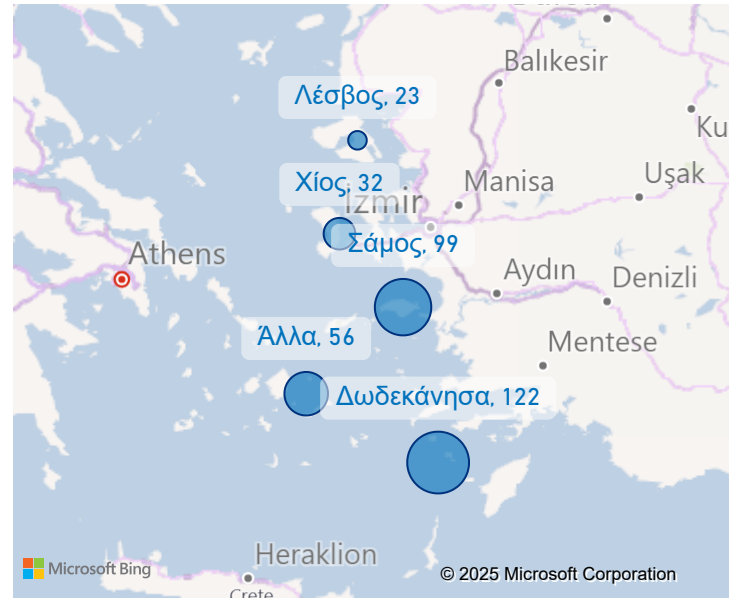
# Λέσβος Εβδομαδιαία Στατιστική Ανασκόπηση

## Αφίξεις μέσω θαλάσσης

Αυτήν την εβδομάδα, 23 άτομα έφθασαν στη Λέσβο. Οι αφίξεις μέσω θαλάσσης είναι λιγότερες από αυτές της προηγούμενης εβδομάδας (137). Ο μέσος όρος των ημερήσιων αφίξεων στη Λέσβο για αυτή την εβδομάδα είναι 3.



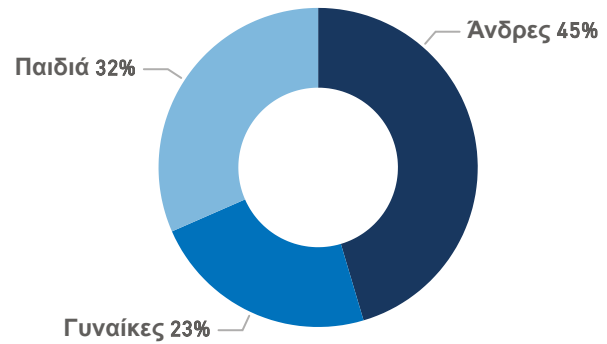
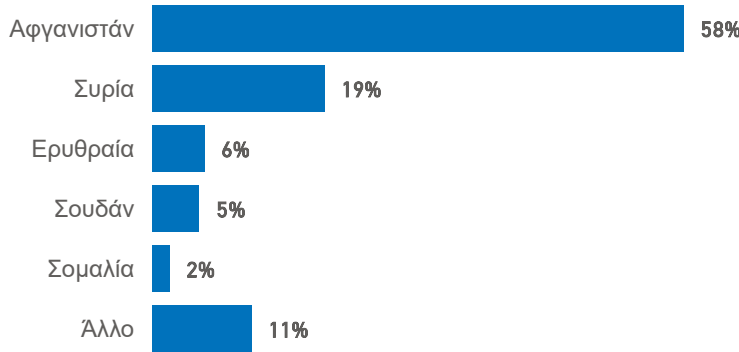
## Σημεία εισόδου



## Πληθυσμός στο ΚΕΔ

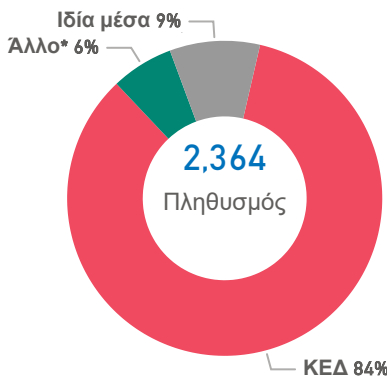
Συνολικά 1,994 πρόσφυγες και μετανάστες διαμένουν επί του παρόντος στην Κλειστή Ελεγχόμενη Δομή στη Λέσβο.

Οι περισσότεροι από αυτούς είναι από Αφγανιστάν (58%), Συρία (19%) και Ερυθραία (6%). Οι άνδρες αποτελούν το 45% του πληθυσμού, οι γυναίκες το 23% και τα παιδιά το υπόλοιπο 32%.



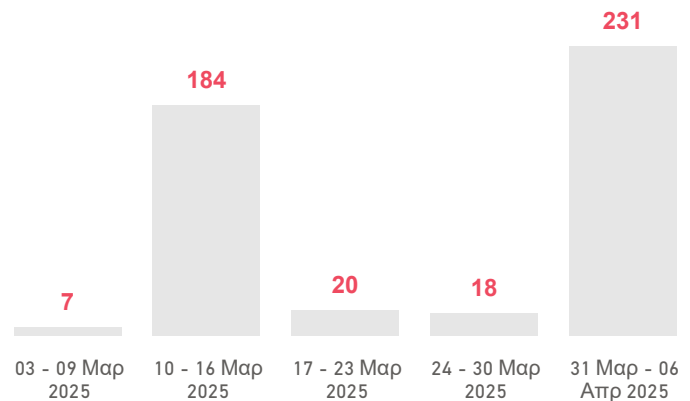
## Πληθυσμός στη Λέσβο

Στη Λέσβο βρίσκονται 2,364 πρόσφυγες και μετανάστες. Από αυτό το σύνολο, 1,994 διαμένουν στο ΚΕΔ, 151 φιλοξενούνται σε άλλες εγκαταστάσεις και, βάσει εκτιμήσεων της Ύπατης Αρμοστείας, 219 στεγάζονται με ίδια μέσα.



## Αναχωρήσεις

Αυτή την εβδομάδα 231 πρόσφυγες και μετανάστες αναχώρησαν από τη Λέσβο προς την ενδοχώρα.



### Δημοσιεύτηκε στις 11/04/2025

Περισσότερες πληροφορίες: [UNHCR Operational Portal - Greece](#)

\*Στις άλλες εγκαταστάσεις περιλαμβάνονται τα καταφύγια για ασυνόδευτα παιδιά, οι χώροι κράτησης κ.λπ. Στους πρόσφυγες και μετανάστες περιλαμβάνονται οι αιτούντες άσυλο, οι δικαιούχοι διεθνούς προστασίας και τα άτομα εκτός διαδικασίας ασύλου. Στις αναχωρήσεις προς την ενδοχώρα περιλαμβάνονται κυρίως: i) οι μεταφορές στο πλαίσιο του προγράμματος Υποβοηθούμενης Εθελούσιας Επιστροφής και Επανάταξης του ΔΟΜ, ii) οι μεταφορές ασυνόδευτων παιδιών σε κρατικές εγκαταστάσεις, iii) οι οργανωμένες μεταφορές που στηρίζονται από τις Αρχές, συμπεριλαμβανομένων των ελεγχόμενων δομών για την προσωρινή φιλοξενία αιτούντων άσυλο στην ενδοχώρα και τις δομές, και iv) τα άτομα που αναχωρούν με ίδια μέσα. Πηγές στοιχείων: Πληθυσμιακά Στοιχεία - Αρχές και άλλες πηγές: Αφίξεις/Αναχωρήσεις - Ελληνική Αστυνομία, Ελληνική Ακτοφυλακή

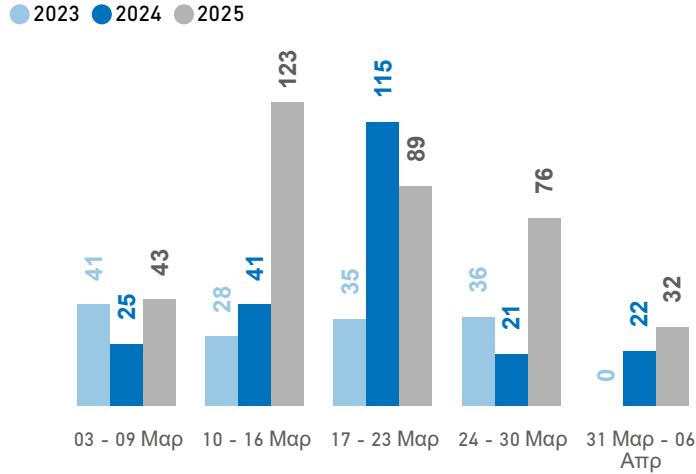
Τα στοιχεία υπόκεινται σε μελλοντική προσαρμογή βάσει των ενοποιημένων στοιχείων που παρέχουν οι Αρχές. Το άθροισμα των ποσοστών ενδέχεται να μην είναι 100 λόγω στρογγυλοποίησης. Τα ποσοστά που εμφανίζονται στο κείμενο ενδέχεται να διαφέρουν ελαφρώς από εκείνα που εμφανίζονται στα γραφήματα.

Τα όρια, οι ονομασίες και οι περιγραφές που χρησιμοποιούνται στον χάρτη δεν σημαίνει ότι χαίρουν επίσημης έγκρισης ή αποδοχής από τα Ηνωμένα Έθνη.

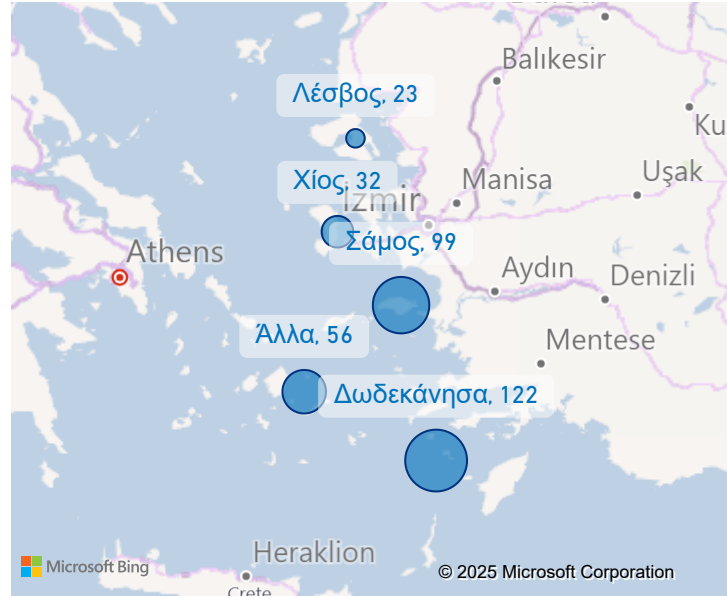
# Χίος Εβδομαδιαία Στατιστική Ανασκόπηση

## Αφίξεις μέσω θαλάσσης

Αυτήν την εβδομάδα, 32 άτομα έφθασαν στη Χίο. Οι αφίξεις μέσω θαλάσσης είναι λιγότερες από αυτές της προηγούμενης εβδομάδας (76). Ο μέσος όρος των ημερήσιων αφίξεων στη Χίο για αυτή την εβδομάδα είναι 5.



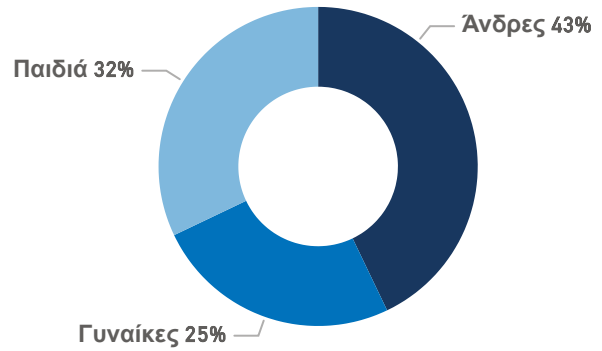
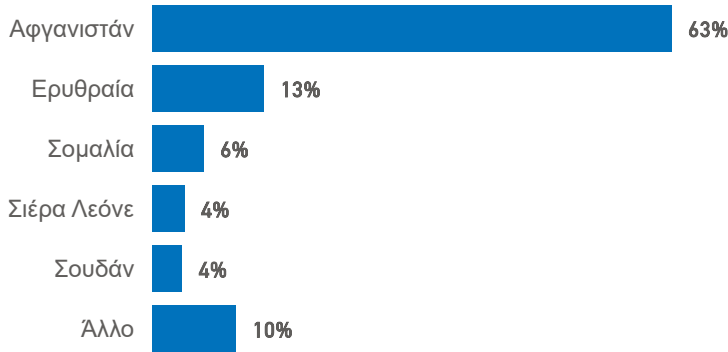
## Σημεία εισόδου



## Πληθυσμός στην ΚΕΔ

Συνολικά 1,032 πρόσφυγες και μετανάστες διαμένουν επί του παρόντος στην Κλειστή Ελεγχόμενη Δομή της Χίου.

Οι περισσότεροι από αυτούς είναι από Αφγανιστάν (63%), Ερυθραία (13%) και Σομαλία (6%). Οι άνδρες αποτελούν το 43% του πληθυσμού, οι γυναίκες το 25% και τα παιδιά το υπόλοιπο 32%.



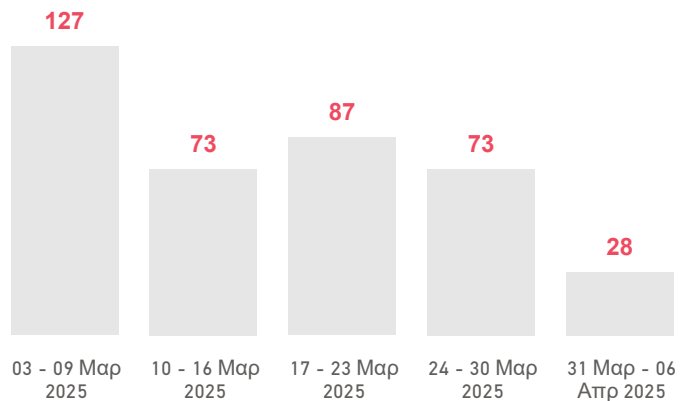
## Πληθυσμός στη Χίο

Στη Χίο βρίσκονται 1,151 πρόσφυγες και μετανάστες. Από αυτό το σύνολο, 1,032 διαμένουν στην ΚΕΔ, 15 φιλοξενούνται σε άλλες εγκαταστάσεις και, βάσει εκτιμήσεων της Ύπατης Αρμοστείας, 104 στεγάζονται με ίδια μέσα.



## Αναχωρήσεις

Αυτή την εβδομάδα 28 πρόσφυγες και μετανάστες αναχώρησαν από τη Χίο προς την ενδοχώρα.



### Δημοσιεύτηκε στις 11/04/2025

Περισσότερες πληροφορίες: [UNHCR Operational Portal - Greece](#)

\*Στις άλλες εγκαταστάσεις περιλαμβάνονται τα καταφύγια για ασυνόδευτα παιδιά, οι χώροι κράτησης κ.λπ. Στους πρόσφυγες και μετανάστες περιλαμβάνονται οι αιτούντες άσυλο, οι δικαιούχοι διεθνούς προστασίας και τα άτομα εκτός διαδικασίας ασύλου. Στις αναχωρήσεις προς την ενδοχώρα περιλαμβάνονται κυρίως: i) οι μεταφορές στο πλαίσιο του προγράμματος Υποβοηθούμενης Εθελούσιας Επιστροφής και Επανεπίστασης του ΔΟΜ, ii) οι μεταφορές ασυνόδευτων παιδιών σε κρατικές εγκαταστάσεις, iii) οι οργανωμένες μεταφορές που στηρίζονται από τις Αρχές, συμπεριλαμβανομένων των ελεγχόμενων δομών για την προσωρινή φιλοξενία αιτούντων άσυλο στην ενδοχώρα και τις δομές, και iv) τα άτομα που αναχωρούν με ίδια μέσα. Πηγές στοιχείων: Πληθυσμιακά Στοιχεία - Αρχές και άλλες πηγές: Αφίξεις/Αναχωρήσεις - Ελληνική Αστυνομία, Ελληνική Ακτοφυλακή

Τα στοιχεία υπόκεινται σε μελλοντική προσαρμογή βάσει των ενοποιημένων στοιχείων που παρέχουν οι Αρχές. Το άθροισμα των ποσοστών ενδέχεται να μην είναι 100 λόγω στρογγυλοποίησης. Τα ποσοστά που εμφανίζονται στο κείμενο ενδέχεται να διαφέρουν ελαφρώς από εκείνα που εμφανίζονται στα γραφήματα.

Τα όρια, οι ονομασίες και οι περιγραφές που χρησιμοποιούνται στον χάρτη δεν σημαίνει ότι χαίρουν επίσημης έγκρισης ή αποδοχής από τα Ηνωμένα Έθνη.

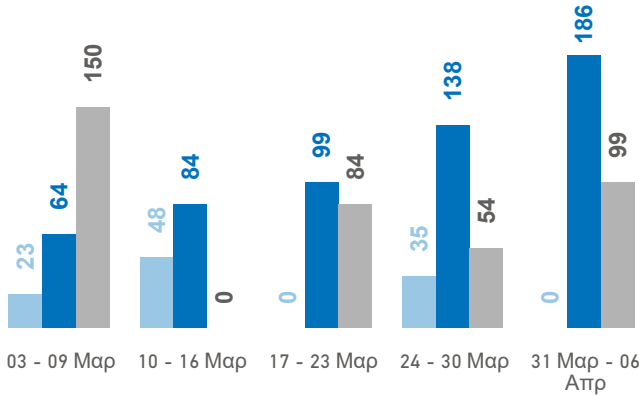
# Σάμος\* Εβδομαδιαία Στατιστική Ανασκόπηση

(\*συμπεριλαμβανομένων των νησιών Ικαρία, Αγαθονήσι και Φούρνοι)

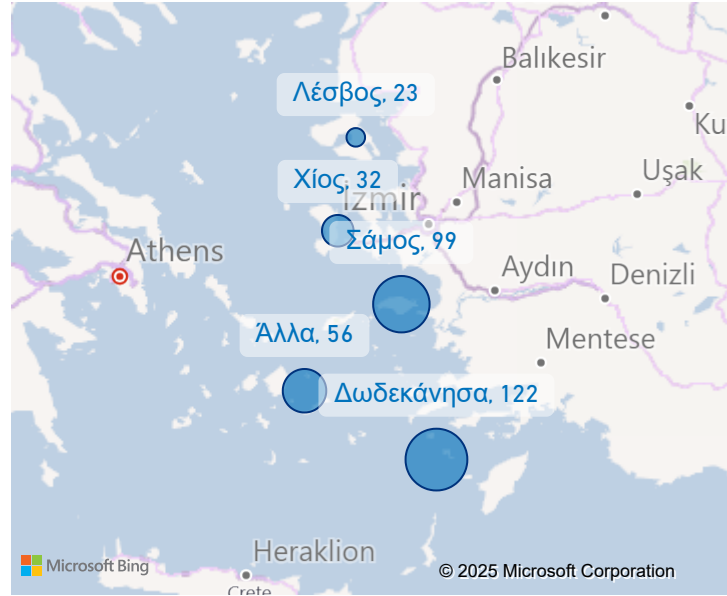
## Αφίξεις μέσω θαλάσσης

Αυτή την εβδομάδα, 99 άτομα έφθασαν στη Σάμο και στα γειτονικά νησιά (Ικαρία, Αγαθονήσι και Φούρνοι). Οι αφίξεις μέσω θαλάσσης είναι περισσότερες από αυτές της προηγούμενης εβδομάδας (54). Ο μέσος όρος των ημερήσιων αφίξεων στη Σάμο και στα γειτονικά νησιά για αυτή την εβδομάδα είναι 14.

● 2023 ● 2024 ● 2025



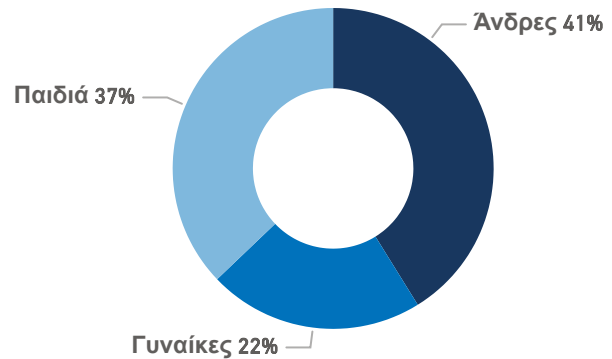
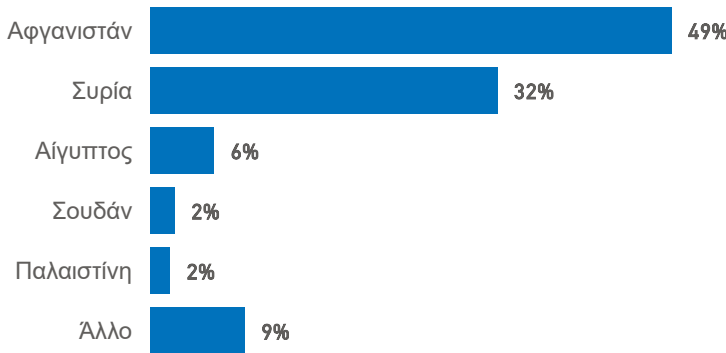
## Σημεία εισόδου



## Πληθυσμός στο ΚΕΔ

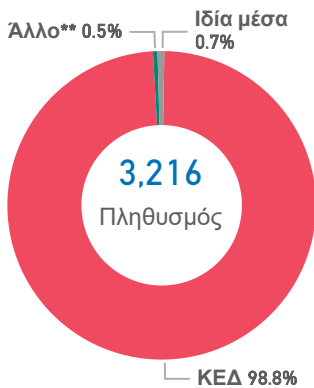
Συνολικά 3,178 πρόσφυγες και μετανάστες διαμένουν επί του παρόντος στη Κλειστή Ελεγχόμενη Δομή Νήσου Σάμου.

Από το σύνολο του καταγεγραμμένου πληθυσμού, οι περισσότεροι είναι από Αφγανιστάν (49%), Συρία (32%) και Αίγυπτος (6%). Οι άνδρες αποτελούν το 41% του πληθυσμού, οι γυναίκες το 22% και τα παιδιά το υπόλοιπο 37%.



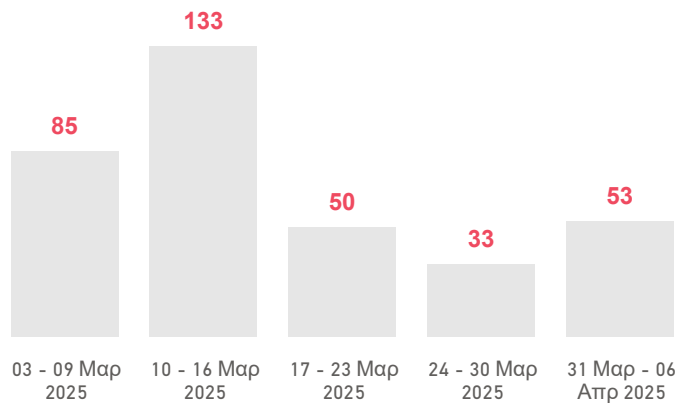
## Πληθυσμός στη Σάμο

Στη Σάμο βρίσκονται 3,216 πρόσφυγες και μετανάστες. Από αυτό το σύνολο, 3,178 διαμένουν στο ΚΕΔ, 15 φιλοξενούνται σε άλλες εγκαταστάσεις και, βάσει εκτιμήσεων της Ύπατης Αρμοστείας, 23 στεγάζονται με ίδια μέσα.



## Αναχωρήσεις

Αυτή την εβδομάδα 53 πρόσφυγες και μετανάστες αναχώρησαν από τη Σάμο προς την ενδοχώρα.



Δημοσιεύτηκε στις 11/04/2025

Περισσότερες πληροφορίες: [UNHCR Operational Portal - Greece](#)

\*\*Στις άλλες εγκαταστάσεις περιλαμβάνονται τα καταφύγια για ασυνόδευτα παιδιά, οι χώροι κράτησης κ.λπ. Στους πρόσφυγες και μετανάστες περιλαμβάνονται οι αιτούντες άσυλο, οι δικαιούχοι διεθνούς προστασίας και τα άτομα εκτός διαδικασίας άσυλου. Στις αναχωρήσεις προς την ενδοχώρα περιλαμβάνονται κυρίως: i) οι μεταφορές στο πλαίσιο του προγράμματος Υποβοηθούμενης Εθελούσιας Επιστροφής και Επανάταξης του ΔΟΜ, ii) οι μεταφορές ασυνόδευτων παιδιών σε κρατικές εγκαταστάσεις, iii) οι οργανωμένες μεταφορές που στηρίζονται από τις Αρχές, συμπεριλαμβανομένων των ελεγχόμενων δομών για την προσωρινή φιλοξενία αιτούντων άσυλο στην ενδοχώρα και τις δομές, και iv) τα άτομα που αναχωρούν με ίδια μέσα. Πηγές στοιχείων: Πληθυσμιακά Στοιχεία - Αρχές και άλλες πηγές: Αφίξεις/Αναχωρήσεις - Ελληνική Αστυνομία, Ελληνική Ακτοφυλακή

Τα στοιχεία υπόκεινται σε μελλοντική προσαρμογή βάσει των ενοποιημένων στοιχείων που παρέχουν οι Αρχές. Το άθροισμα των ποσοστών ενδέχεται να μην είναι 100 λόγω στρογγυλοποίησης. Τα ποσοστά που εμφανίζονται στο κείμενο ενδέχεται να διαφέρουν ελαφρώς από εκείνα που εμφανίζονται στα γραφήματα.

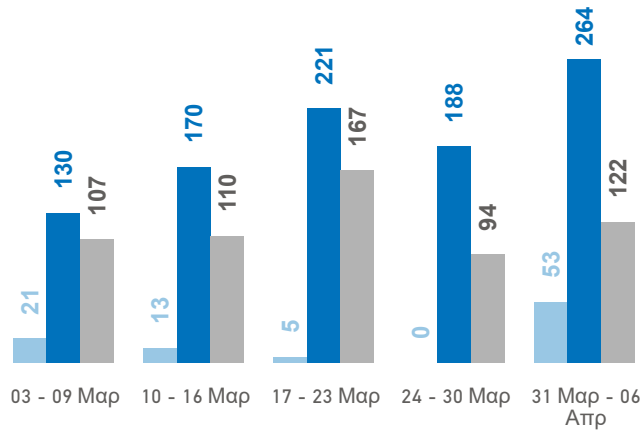
Τα όρια, οι ονομασίες και οι περιγραφές που χρησιμοποιούνται στον χάρτη δεν σημαίνει ότι χαιρουν επίσημης έγκρισης ή αποδοχής από τα Ηνωμένα Έθνη.

# Δωδεκάνησα Εβδομαδιαία Στατιστική Ανασκόπηση

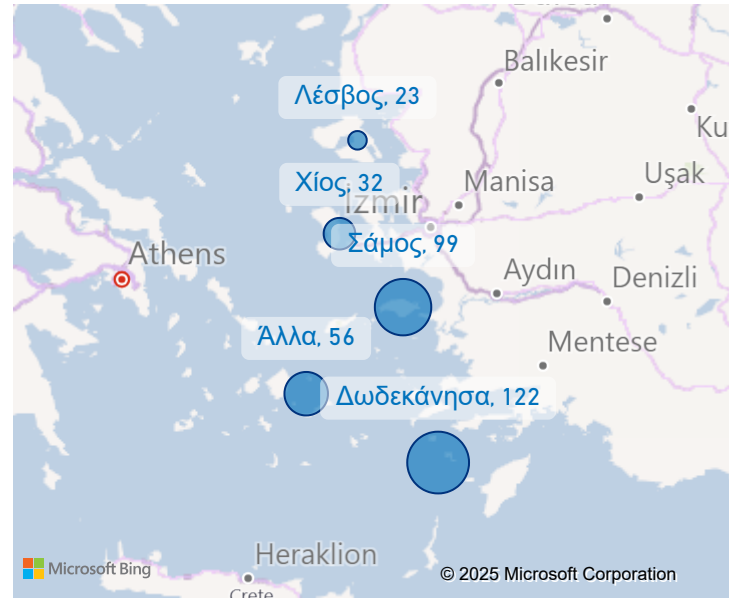
## Αφίξεις μέσω θαλάσσης

Αυτή την εβδομάδα, 122 άτομα έφθασαν στα Δωδεκάνησα. Οι αφίξεις μέσω θαλάσσης είναι περισσότερες από αυτές της προηγούμενης εβδομάδας (94). Ο μέσος όρος των ημερήσιων αφίξεων στα Δωδεκάνησα για αυτή την εβδομάδα είναι 17.

● 2023 ● 2024 ● 2025



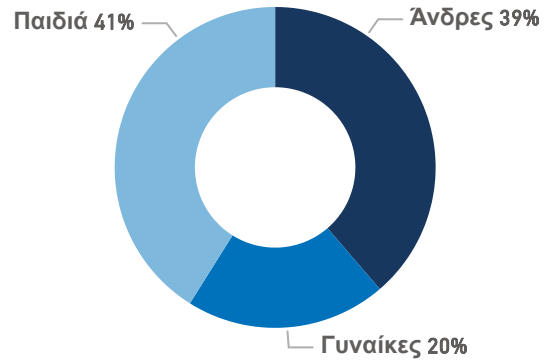
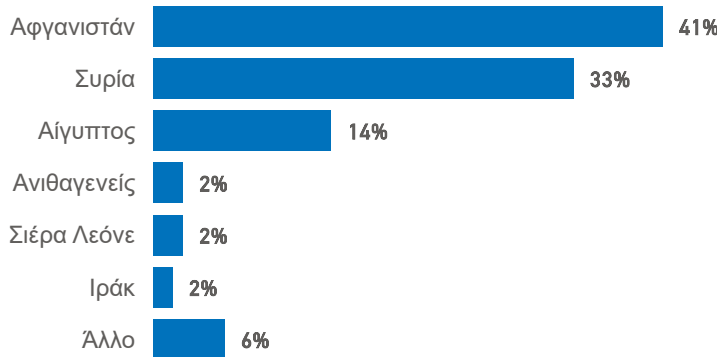
## Σημεία εισόδου



## Πληθυσμός στα ΚΕΔ

Συνολικά 1,901 πρόσφυγες και μετανάστες διαμένουν επί του παρόντος στις Κλειστές Ελεγχόμενες Δομές Κω και Λέρου.

Οι περισσότεροι από αυτούς είναι από Αφγανιστάν (41%), Συρία (33%) και Αίγυπτος (14%). Οι άνδρες αποτελούν το 39% του πληθυσμού, οι γυναίκες το 20% και τα παιδιά το υπόλοιπο 41%.

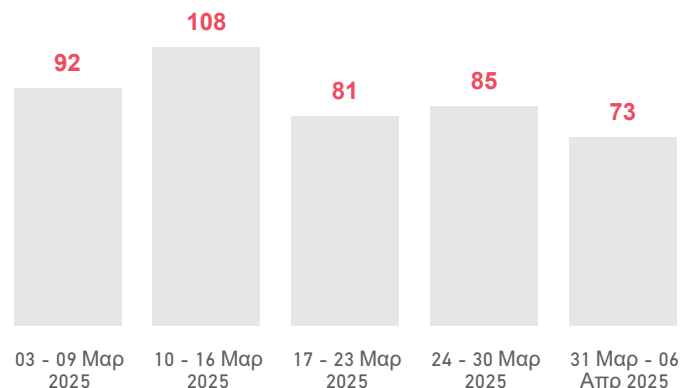
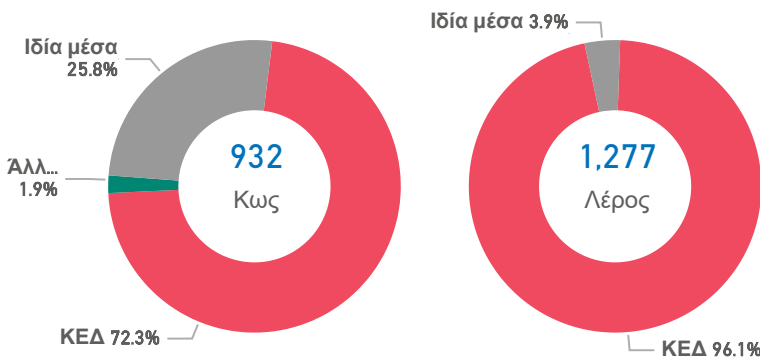


## Πληθυσμός στα Δωδεκάνησα

Επί του παρόντος, υπάρχουν 2,209 πρόσφυγες και μετανάστες που διαμένουν στα Δωδεκάνησα. Από αυτό το σύνολο, 674 διαμένουν στην ΚΕΔ στην Κω και 1,227 στην ΚΕΔ στη Λέρο. Στην Κω, εκτιμάται ότι 240 άτομα στεγάζονται με ίδια μέσα, και επιπλέον 18 φιλοξενούνται σε άλλες εγκαταστάσεις, ενώ στη Λέρο υπολογίζεται ότι 50 άτομα στεγάζονται με ίδια μέσα και 0 φιλοξενούνται σε άλλες εγκαταστάσεις.

## Αναχωρήσεις

Αυτή την εβδομάδα 73 πρόσφυγες και μετανάστες αναχώρησαν από τα Δωδεκάνησα προς την ενδοχώρα..



Δημοσιεύτηκε στις 11/04/2025

Περισσότερες πληροφορίες: [UNHCR Operational Portal - Greece](#)

\*Στις άλλες εγκαταστάσεις περιλαμβάνονται τα καταφύγια για ασυνόδευτα παιδιά, οι χώροι κράτησης κ.λπ. Στους πρόσφυγες και μετανάστες περιλαμβάνονται οι αιτούντες άσυλο, οι δικαιούχοι διεθνούς προστασίας και τα άτομα εκτός διαδικασίας ασύλου. Στις αναχωρήσεις προς την ενδοχώρα περιλαμβάνονται κυρίως: i) οι μεταφορές στο πλαίσιο του προγράμματος Υποβοηθούμενης Εθελούσιας Επιστροφής και Επανεναξής του ΔΟΜ, ii) οι μεταφορές ασυνόδευτων παιδιών σε κρατικές εγκαταστάσεις, iii) οι οργανωμένες μεταφορές που στηρίζονται από τις Αρχές, συμπεριλαμβανομένων των ελεγχόμενων δομών για την προσωρινή φιλοξενία αιτούντων άσυλο στην ενδοχώρα και τις δομές, και iv) τα άτομα που αναχωρούν με ίδια μέσα. Πηγές στοιχείων: Πληθυσμιακά Στοιχεία - Αρχές και άλλες πηγές: Αφίξεις/Αναχωρήσεις - Ελληνική Αστυνομία, Ελληνική Ακτοφυλακή

Τα στοιχεία υπόκεινται σε μελλοντική προσαρμογή βάσει των ενοποιημένων στοιχείων που παρέχουν οι Αρχές. Το άθροισμα των ποσοστών ενδέχεται να μην είναι 100 λόγω στρογγυλοποίησης. Τα ποσοστά που εμφανίζονται στο κείμενο ενδέχεται να διαφέρουν ελαφρώς από εκείνα που εμφανίζονται στα γραφήματα.

Τα όρια, οι ονομασίες και οι περιγραφές που χρησιμοποιούνται στον χάρτη δεν σημαίνει ότι χαιρουν επίσημης έγκρισης ή αποδοχής από τα Ηνωμένα Έθνη.