UNHCR The UN Refugee Agency | CORE

BURUNDI

Afflux de personnes en provenance de l'est de la RD Congo

au 14 avril 2025

Chiffres clés

70,314
Estimation des nouveaux arrivants en provenance de la RDC depuis janvier 2025
(Population mixte comprenant des demandeurs d'asile, des migrants, des rapatriés, etc.)

14,636
Réfugiés relocalisés

89 K
Réfugiés de la RDC au Burundi avant janvier 2025

2,753
Burundais rapatriés spontanés assistés

26,772
Réfugiés enregistrés Niveau 1

40,789
Pas encore vérifiés

Demographie

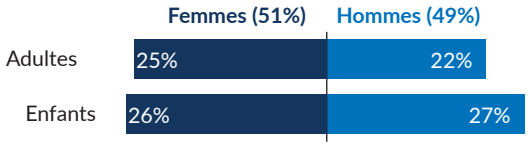

Contexte

Depuis janvier 2025, plus de 70 000 personnes étant arrivées au Burundi en provenance de la République Démocratique du Congo ont besoin d'une protection internationale et de l'assistance humanitaire. Parmi ces réfugiés figurent des populations rurales et urbaines fuyant le conflit en RDC, ainsi que des Burundais de retour au pays. La plupart des arrivants proviennent de Uvira, Walungu, Bukavu, Saké, Minova et Goma. En réponse, le Ministre de l'Intérieur a accordé le statut de réfugié prima facie aux personnes qui demandent asile au Burundi depuis 2025.

Total des nouveaux arrivants (cumulé depuis le 3 jan. 2025)

Nombre de personnes

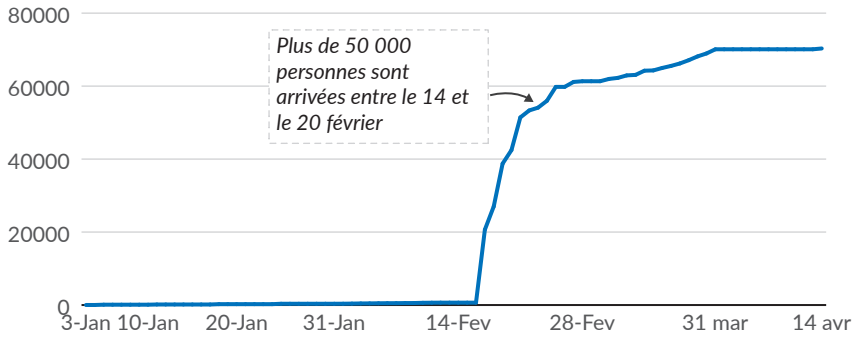

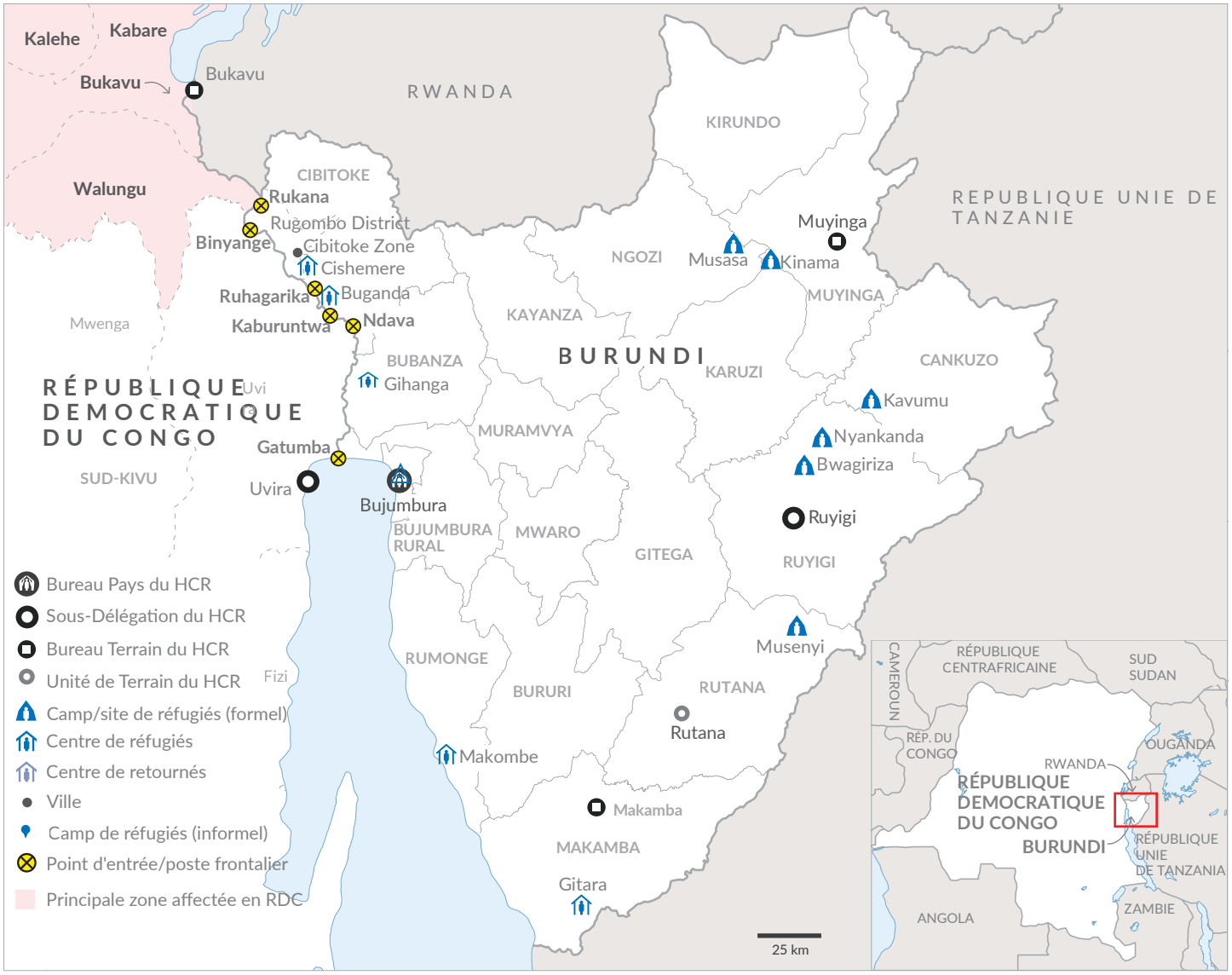

Les frontières et les noms indiqués ainsi que les désignations utilisées sur cette carte n'impliquent pas l'approbation ou l'acceptation officielle des Nations Unies.

Arrivée & Relocalisation

Points d'entrée aux frontières

- Rukana
- Binyange
- Ruhagarika
- Kaburantwa
- Ndava
- Gatumba

Centres/ Lieux de Transit

	Population actuelle
Commune de Rugombo	44,816
Zone de Cibitoke	5,675
Gitara	2,243
Cishemere	445
Makombe	245
Gihanga	-

Protection

- Identification des besoins de protection
- Enregistrement niveau 1
- Monitoring de Protection & des Frontières
- Organisation des relocalisations
- Engagement communautaire, sensibilisation et retour d'information
- Assistance aux personnes ayant des besoins spécifiques

Camps/Sites de réfugiés

	Nouveaux Arrivants	Population actuelle
Musenyi	12,384	15,420
Nyankanda	8	11,975
Bwagiriza	1	9,457
Kavumu	0	18,847
Kinama	0	6,910
Musasa	0	8,434

Indicateurs sectoriels clés (Sites de transit dans les provinces frontalières: Cishemere, Musenyi)

Personnes identifiées avec des besoins spécifiques	186	668
Malnutrition aiguë globale (enfants de 6 à 59 mois)	1%	2%
Les enfants ayant reçu un vaccin contre la rougeole.	205	645
Personnes soutenues dans l'accès aux services d'eau et d'assainissement	445	14,307
Enfants non accompagnés et séparés/référés/assistés	101	623
Malnutrition aiguë globale (femmes enceintes)	1%	1%
Moyenne de litres d'eau potable disponibles par personne et par jour	20	30
Latrines d'urgence (communautaires)	12	64
Consultations fournies pour les services de soins de santé	1,800	429
Personnes recevant une aide alimentaire (en nature ou en espèces)	445	14,307
Survivants de violence baseé sur le genre ayant bénéficié de services spécialisés de gestion de cas	100%	100%
Personnes ayant reçu des informations sur les violences baseés sur le genre	0	0

3 W (Qui fait quoi, où dans les sites de transit dans les provinces frontalières?)

Coordination	DGRRR, ONPRA, UNHCR	3
Sécurité alimentaire	AIRD, CARITAS, NGO RCF, SAD, WFP	5
Santé/ Nutrition	AFM/MWA, Concern, Global Health, District Sanitaire, HNTPO, PRONIANUT, Midwives in Action Association, MSF, UNHCR, UNICEF, WHO, Women's Solidarity	12
Logistique	AIRD, COPED, IRC, UNHCR, OIM	5
Moyens de subsistance	FVS, World Vision International	2
NFI/Abri	Burundi Red Cross, COPED, UNHCR, UNICEF	4
Protection	ACPDH, AIRD, Burundi Red Cross, CGM, DGRRR, Finbank, JRS, Local volunteers, ONPRA, SAD, Save the Children, SCI, Spring Communities, Terre des Hommes, UNFPA, UNHCR, UNICEF, World Vision International	18
Réintégration des rapatriés	DGRRR, IOM, UNHCR	3
Securité	Police Nationale Burundaise	1
Eau, Hygiène et assainissement	Croix Rouge Burundaise, COPED, Fondation Stamm, MSF, UNICEF, World Vision International	6

Les frontières et les noms indiqués ainsi que les désignations utilisées sur cette carte n'impliquent pas l'approbation ou l'acceptation officielle des Nations Unies.