

I. Réfugiés et demandeurs d'asile en milieux urbains

Chiffres clés

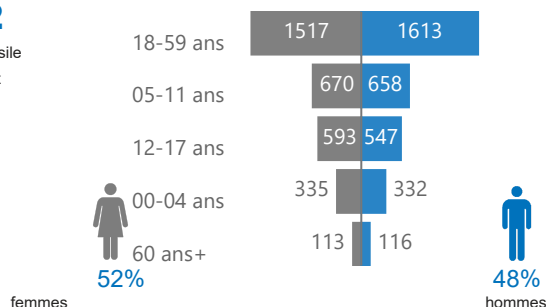
7 291
Réfugiés et demandeurs d'asile

5432
Réfugiés et demandeurs d'asile enregistrés biométriquement

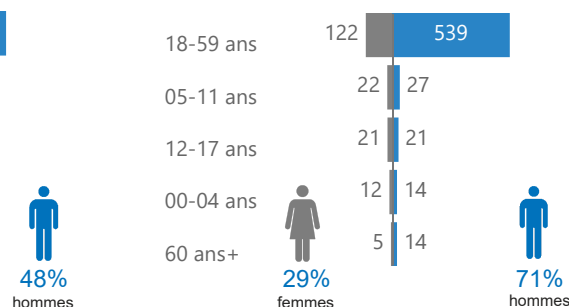
6 494
Réfugiés enregistrés

797
Demandeurs d'asile

Âge et genre de la population réfugiée



Âge et genre des demandeurs d'asile



Demandeurs d'asile urbains par localité

Localité	F	H	Total
Bukavu	2	3	5
Goma	20	17	37
Kinshasa	54	72	126
Lubumbashi	106	523	629
Total	182	615	797

Documentation des urbains

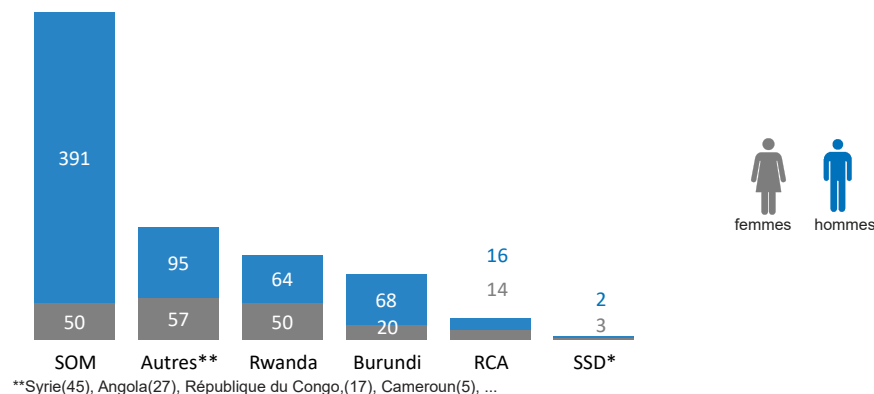
Localité	Total
Lubumbashi	1187
Kinshasa	608
Goma	1182
Bukavu	164
Total	3141

Réfugiés urbains par localité

Localité	F	H	Total
Bukavu	677	624	1301
Goma	1086	960	2046
Kinshasa	559	568	1127
Lubumbashi	906	1114	2020
Total	3228	3266	6494

Localisation des réfugiés urbains en RDC par pays d'origine

Demandeurs d'asile urbains par pays d'origine

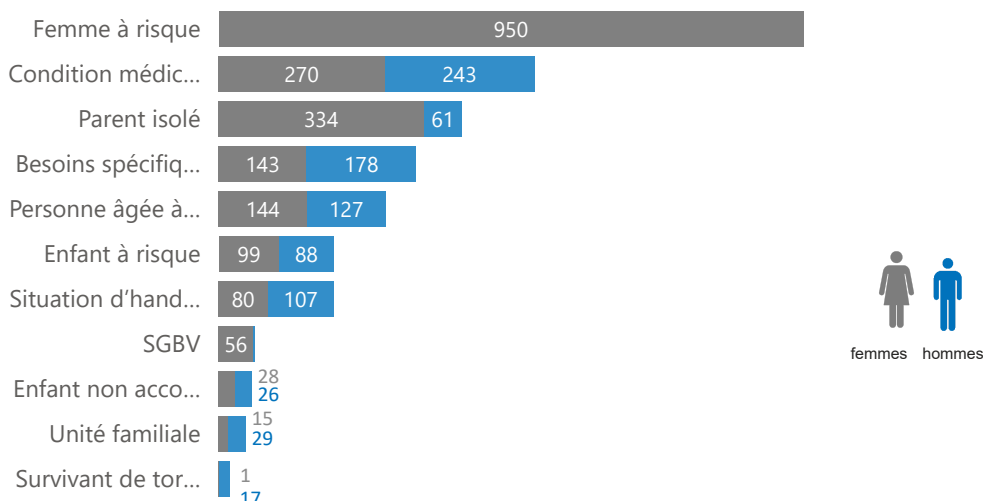


Réfugiés urbains par pays d'origine et par localité

Localité	F	H	Tot
Bukavu	677	624	1301
Burundi	131	156	287
Rwanda	546	468	1014
Goma	1086	960	2046
Burundi	352	299	651
Ouganda	4	1	5
Rwanda	730	660	1390
Kinshasa	559	568	1127
Angola	71	67	138
Burundi	32	28	60
Congo	58	79	137
Erithrée	4	4	8
Liberia	3	2	5
Ouganda	7	11	18
RCA	224	230	454
Rwanda	122	114	236
Sierra Leone	0	1	1
SSD	33	26	59
SUD	1	3	4
Syrie	1	1	2
Tchad	3	2	5
Lubumbashi	906	1114	2020
Burundi	517	694	1211
Cote d'Ivoire	5	4	9
RCA	1	4	5
Rwanda	363	389	752
Somalie	12	10	22
Syrie	8	13	21
Total	3228	3266	6494

Profil des réfugiés urbains

Personnes ayant des besoins spécifiques:



Sont considérés comme réfugiés urbains en RDCongo, les réfugiés reconnus individuellement et vivant dans les villes de Goma, Kinshasa, Lubumbashi et Bukavu. Un enregistrement continu est effectué dans ces zones. Ils sont tous en possession des documents d'identité délivrés par le gouvernement avec l'appui du HCR.

SSD: Sud Soudan F: Femme
RCA: République Centrafricaine H: Homme
SUD: Soudan
SOM: Somalie

II. Réfugiés et demandeurs d'asile centrafricains

Chiffres clés

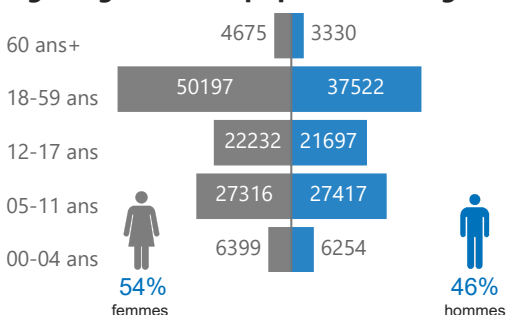
207 122
Réfugiés et demandeurs d'asile

149 853
Réfugiés et demandeurs d'asile enregistrés biométriquement

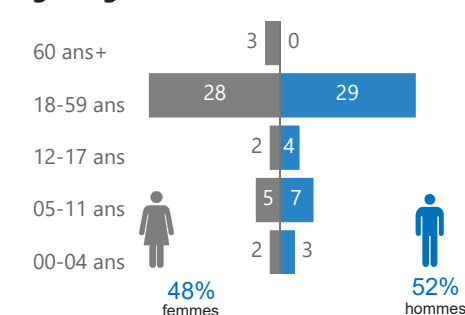
207 039
Réfugiés enregistrés

83
Demandeurs d'asile

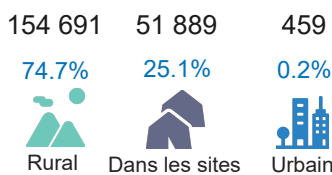
Âge et genre de la population réfugiée



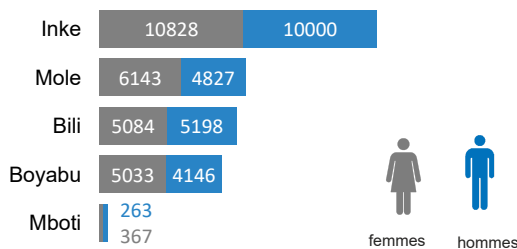
Âge et genre des demandeurs d'asile



Réfugiés centrafricains par type d'emplacement



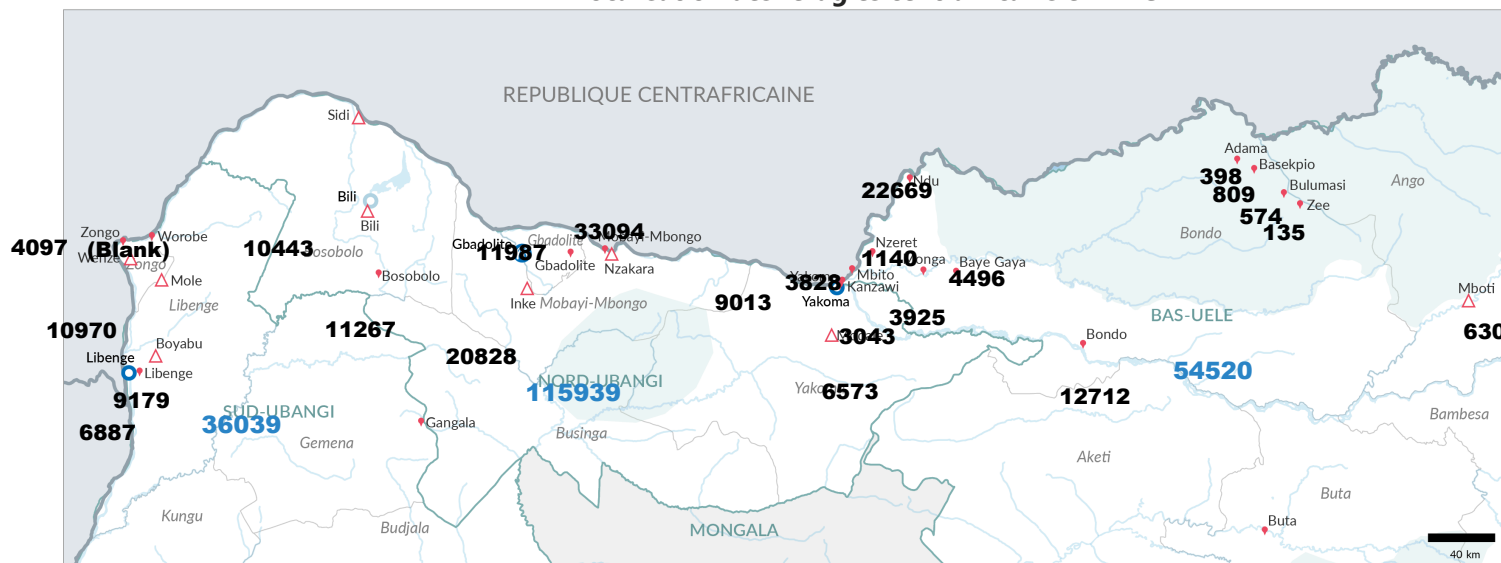
Réfugiés centrafricains par sites/camps



Réfugiés dans les villages poles de développement

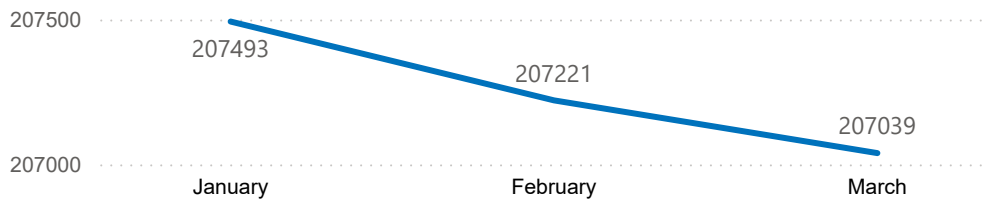
Location	F	H	Total
Modale	3530	3043	6573
Nzakara	4799	3927	8726
Sidi	2129	2040	4169
Wenze	2328	1631	3959
Total	12786	10641	23427

Localisation des réfugiés centrafricains en RDC



Symbol	Description
● (rouge)	Réfugié en zone rurale
△ (rouge)	Site des réfugiés
○ (bleu)	Bureau de terrain du HCR
○ (bleu clair)	Unité de terrain du HCR
○ (bleu foncé)	Sous-délégation du HCR
□ (bleu clair)	Limite de province
□ (gris)	Autres pays
□ (bleu foncé)	Parc
— (noir)	Frontière internationale

Tendance de la population des réfugiés centrafricains (2025)



Commentaires sur les chiffres des réfugiés centrafricains

207 122 réfugiés et demandeurs d'asile centrafricains en RDC au 31/3/2025 soit 207039 réfugiés et 83 demandeurs d'asile avec des documents d'identité délivrés par le gouvernement avec l'appui du HCR. L'on note une diminution de 0.08% par rapport aux données du mois de février 2025 après les activités d'enregistrement continu dans le camps de modale et Inke et les rapatriements dans le camp de Bili et le site VPD de Wenze au cours du mois.

III. Réfugiés et demandeurs d'asile sud-soudanais

Chiffres clés

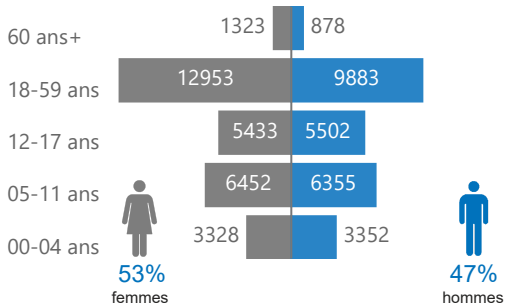
55 763
Réfugiés et demandeurs d'asile

32 859
Réfugiés et demandeurs d'asile enregistrés biométriquement

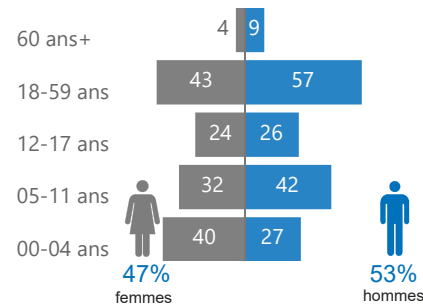
55 459
Réfugiés enregistrés

304
Demandeurs d'asile

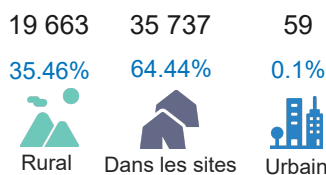
Âge et genre de la population réfugiée



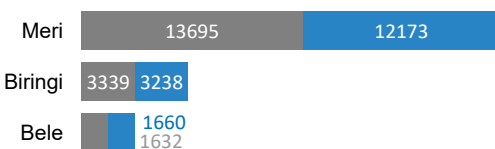
Âge et genre des demandeurs d'asile



Réfugiés sud soudanais par type d'emplacement



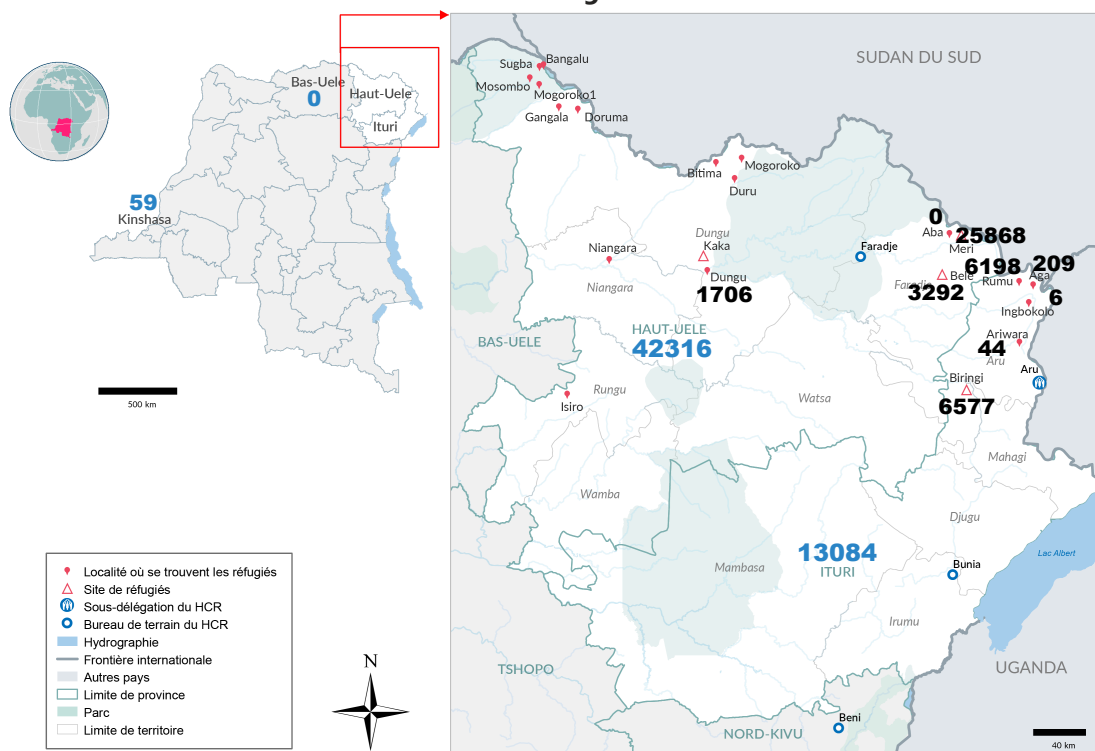
Réfugiés sud soudanais par sites/camps



Réfugiés urbains sud soudanais

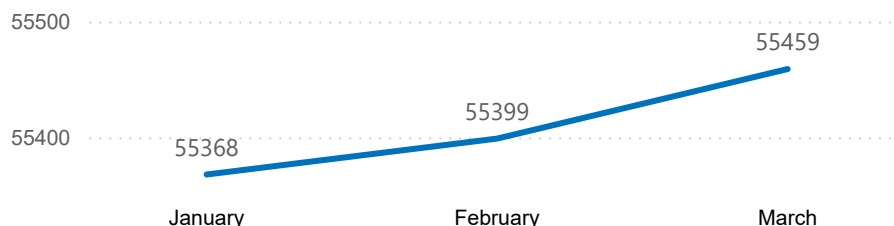
Localité	F	H	Total
Kinshasa	33	26	59
Total	33	26	59

Localisation des réfugiés sud-soudanais en RDC



Les limites et les noms utilisés sur cette carte n'impliquent pas une acceptation officielle par les Nations Unies.

Tendance de la population des réfugiés sud-soudanais (2025)



Commentaires sur les chiffres des réfugiés sud-soudanais

Au 31/3/2025 nous avons **55 763** réfugiés et demandeurs d'asile sud soudanais en RDC avec des documents d'identité délivrés par le gouvernement avec l'appui du HCR. Une augmentation de 0.2% s'observe sur les réfugiés après les activités d'enregistrement continu.

IV. Réfugiés et demandeurs d'asile burundais

Chiffres clés

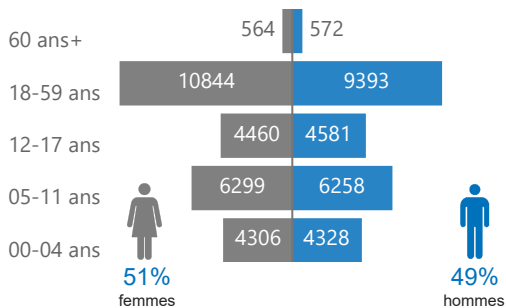
51 795
Réfugiés et demandeurs d'asile

33 341
Réfugiés et demandeurs d'asile enregistrés biométriquement

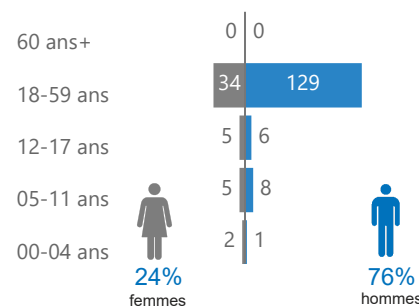
51 605
Réfugiés enregistrés

190
Demandeurs d'asile

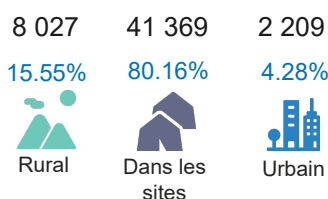
Âge et genre de la population réfugiée



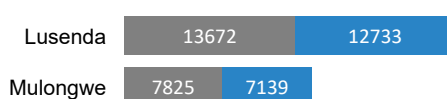
Âge et genre des demandeurs d'asile



Réfugiés sud burundais par type d'emplacement



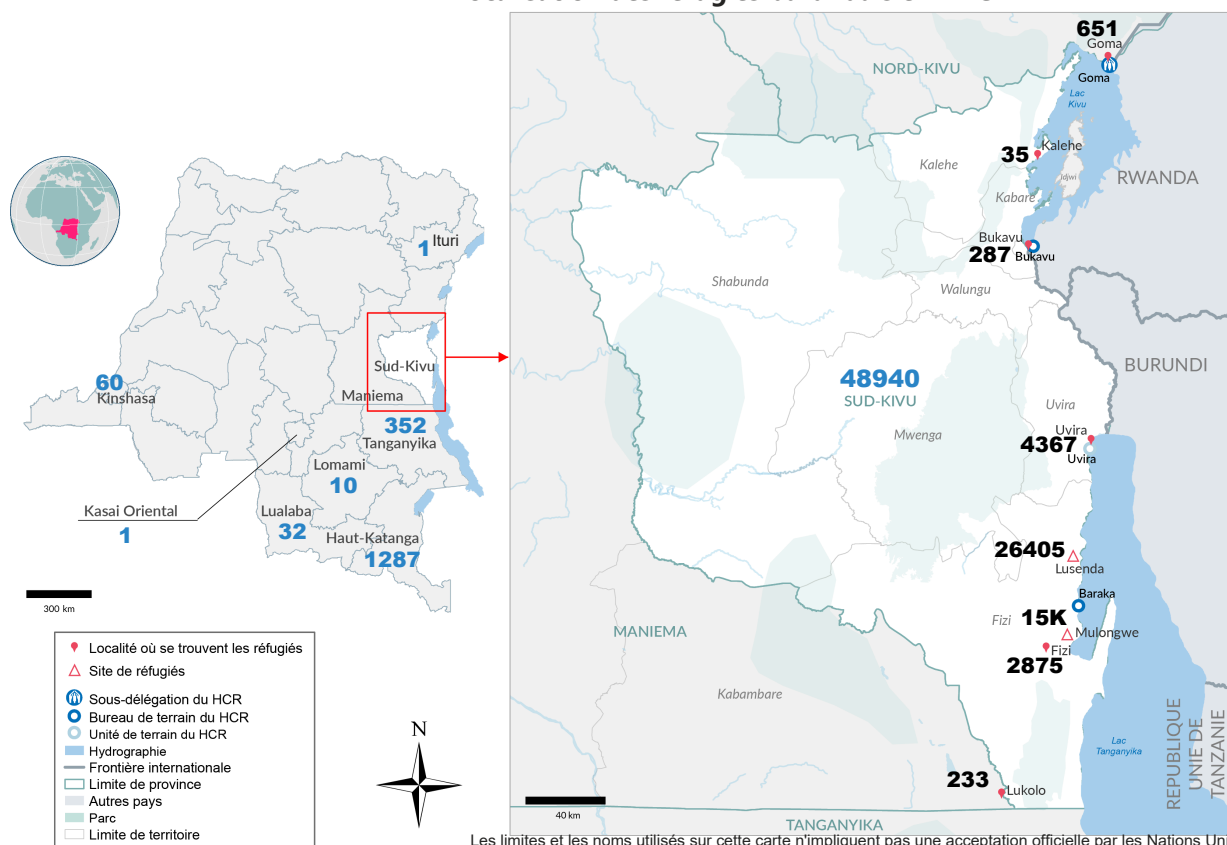
Réfugiés burundais par sites/camps



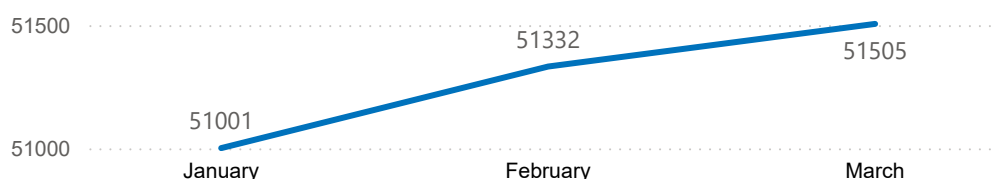
Réfugiés urbains burundais

Localité	F	H
Bukavu	131	156
Goma	352	299
Kinshasa	32	28
Lubumbashi	517	694
Total	1032	1177

Localisation des réfugiés burundais en RDC



Tendance de la population des réfugiés burundais (2025)



Commentaires sur les chiffres des réfugiés burundais

51 795 réfugiés et demandeurs d'asile burundais en RDC au 31/3/2025, dont **51 605** réfugiés et **190** demandeurs d'asile. On observe une augmentation de 0.6% par rapport au mois de février due aux opérations d'enregistrement continu. Tous les réfugiés et demandeurs d'asile détiennent des documents d'identité délivrés par le gouvernement avec l'appui technique du HCR.

V. Réfugiés et demandeurs d'asile rwandais

Chiffres clés

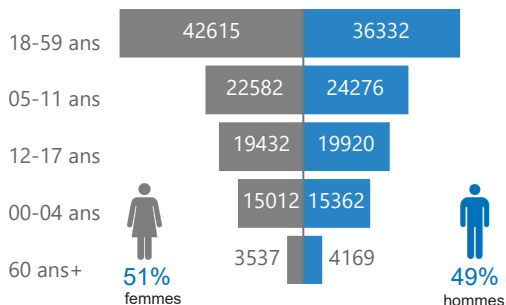
203 378
Réfugiés et demandeurs d'asile

4 854
Réfugiés et demandeurs d'asile enregistrés biométriquement

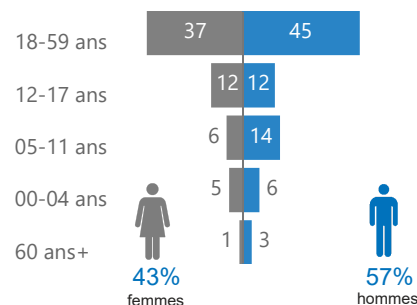
203 237
Réfugiés enregistrés

141
Demandeurs d'asile

Âge et genre de la population réfugiée



Âge et genre des demandeurs d'asile

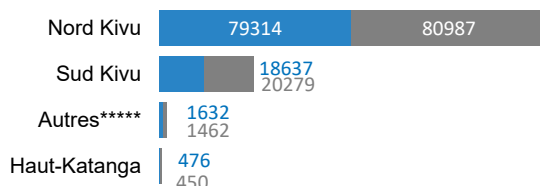


Réfugiés sud rwandais par type d'emplacement

199 845
98.33%
Rural

3 392
1.67%
Urbain

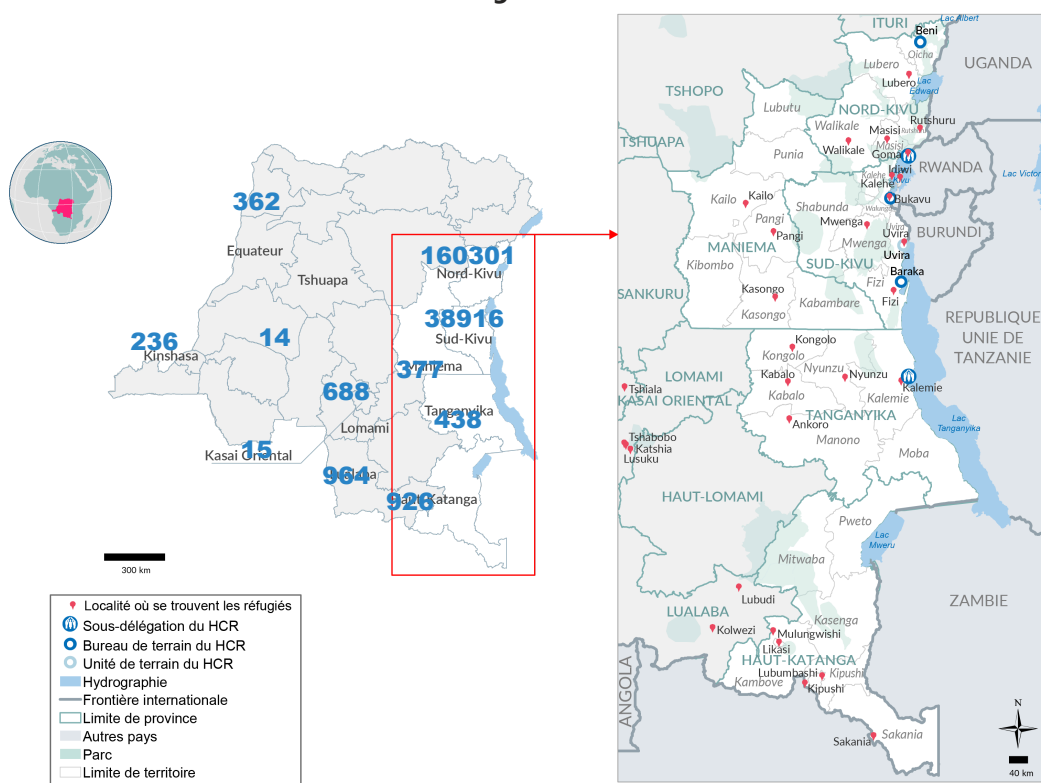
Réfugiés rwandais par province



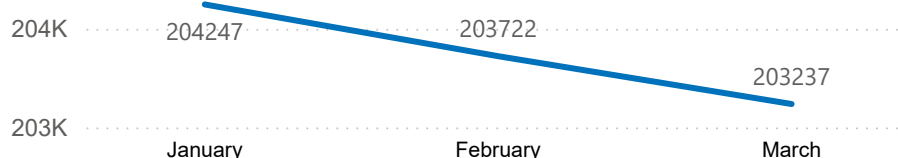
Réfugiés urbains rwandais

Localité	F	H
Bukavu	546	468
Goma	730	660
Kinshasa	122	114
Lubumbashi	363	389
Total	1761	1631

Localisation des réfugiés rwandais en RDC



Tendance de la population des réfugiés rwandais (2025)



La présence des groupes armés ainsi que les opérations militaires et l'inaccessibilité dans les zones à forte concentration des réfugiés ont rendu difficile la finalisation de l'opération d'enregistrement des réfugiés rwandais dans les provinces du Nord et Sud Kivu. L'enregistrement continu est effectif dans des zones accessibles. Il en est de même de l'opération de rapatriement des réfugiés rwandais qui se poursuit. En effet, **997** rwandais ont été rapatriés volontairement dans leur pays d'origine depuis pendant l'année 2025.