Monitoreo de Movimientos Mixtos

Honduras | Reporte Anual 2024

UNHCR ACNUR La Agencia de la ONU para los Refugiados | WFP Programa Mundial de Alimentos | unicef para cada infancia

© ACNUR/Lucía Martínez

Cifras destacadas

374,971
Entradas irregulares entre enero y diciembre de 2024

545,043
Entradas irregulares entre enero y diciembre de 2023

116
Nacionalidades que entraron a Honduras irregularmente en 2024

Entradas Irregulares 2024

38% Mujeres y niñas

62% Hombres y niños

74% Adultos

26% Niñas, niños y adolescentes (menores de 18 años)

Nacionalidades

Estas **5 nacionalidades representan el 82%** de todas las personas refugiadas y migrantes que ingresaron irregularmente a Honduras en 2024.

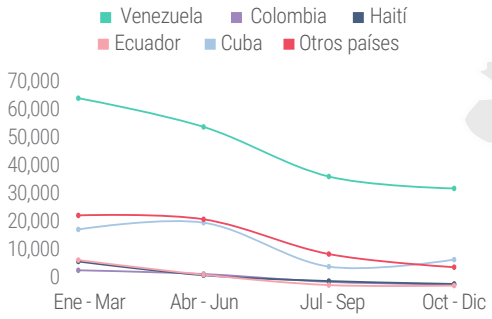

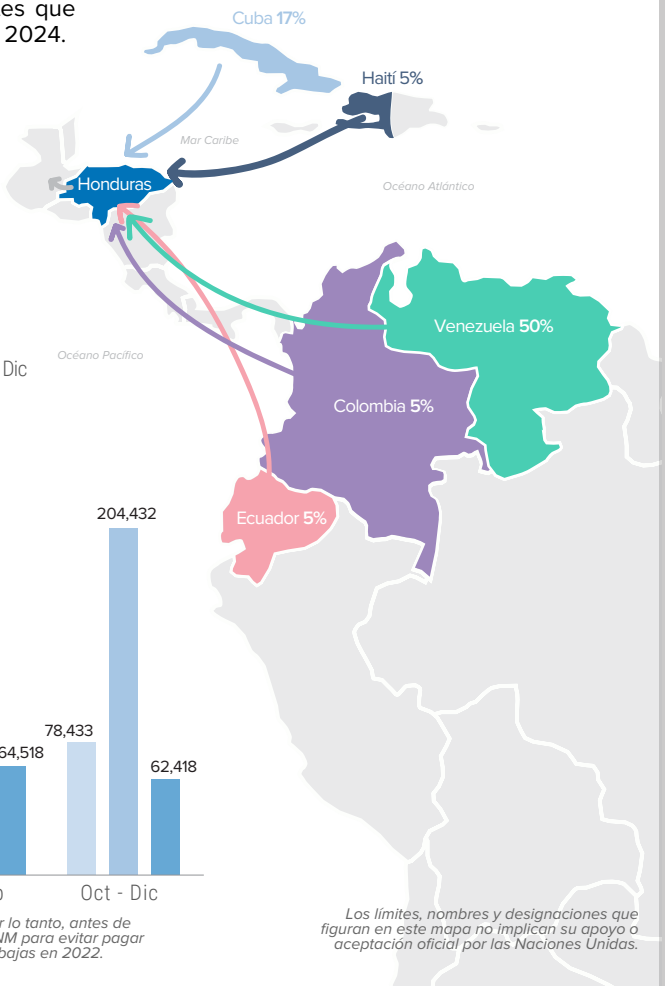

Entradas irregulares 2022 - 2024:

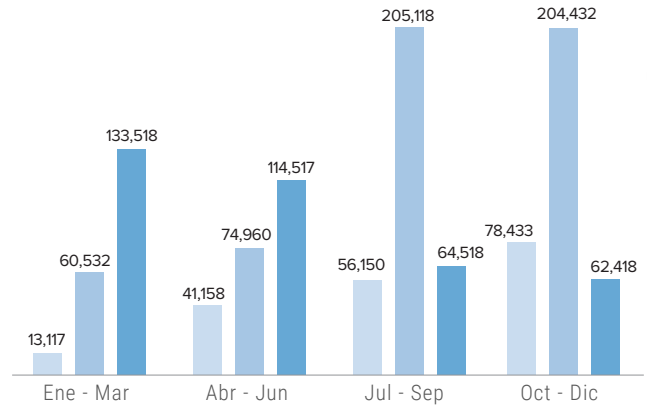

La amnistía migratoria se introdujo en agosto de 2022 y, por lo tanto, antes de eso, muchas personas en tránsito no se registraron con el INM para evitar pagar la multa por entrada irregular, por lo que las cifras son más bajas en 2022.

Los límites, nombres y designaciones que figuran en este mapa no implican su apoyo o aceptación oficial por las Naciones Unidas.

Hallazgos principales

1. En 2024, **374,971 personas refugiadas y migrantes** ingresaron a Honduras y se registraron con el INM, lo cual es el **segundo año con el mayor ingreso de personas** después de 2023, y 24% más ingresos que Panamá a través del Darién (302,203). En 2024, el **53% eran mujeres, niñas y niños**, lo cual es un **aumento de 6%** en comparación con el año anterior.

2. Debido a que **no todas las personas se registran con las autoridades**, el ACNUR y sus organizaciones socias estiman que **más de 450,000 personas refugiadas y migrantes ingresaron a Honduras** en 2024.

3. **Al menos 31%** de las personas en movimientos mixtos entrevistadas reportó tener **necesidades de protección internacional** debido a que tuvieron que huir de su país de origen por violencia o persecución.

4. Los países que reportaron las tasas más altas de **violencia generalizada** como una de las razones para salir de su país de origen son **Colombia (35%), Ecuador (31%) y Venezuela (30%).**

5. El **43%** de las personas entrevistadas reportó haber sufrido algún tipo de **maltrato o abuso durante el viaje** desde su país de origen o última residencia hasta Honduras. El **15%** indicó que experimentó maltrato u otra forma de abuso **en la frontera o dentro de Honduras,** de cuales el **32% viajaba con niñas y niños.**

6. Las **principales necesidades** de niñas, niños y adolescentes refugiadas y migrantes, según sus cuidadores, son **alimentos (52%), ropa y calzado (37%), asistencia médica y medicamentos (28%), y suplementos alimenticios o vitamínicos (17%).**

7. El **65% de niñez y adolescentes no tuvieron acceso a educación** por al menos un mes o más. Además, el **28%** de la niñez de primera infancia **no cuentan con su esquema de vacunación completo.**

Resultados de Monitoreo de Protección en Movimientos Mixtos

ACNUR, PMA y UNICEF recopilan mensualmente **información sobre los perfiles y vulnerabilidades, así como las necesidades humanitarias y de protección** de las personas refugiadas y migrantes que entran en Honduras por la frontera con Nicaragua y transitan por el país hacia la frontera con Guatemala. La información se recopila a través de entrevistas individuales realizadas en los principales puntos críticos de Honduras, centrándose en las fronteras de entrada y salida. Los resultados preliminares presentados aquí son sólo indicativos y no deben interpretarse como representativos de la población total de personas refugiadas y migrantes que forman parte de los movimientos mixtos.

2,011 Personas entrevistadas

Individuos entrevistados por género:

51% Mujeres

48% Hombres

0.5% no binario | 0.5% prefirió no contestar

Composición del grupo de viaje:

75% Adultos

25% Niñas, niños y adolescentes (menores de 18 años)

Edad promedio:

33 Años

Documentos que lleva consigo

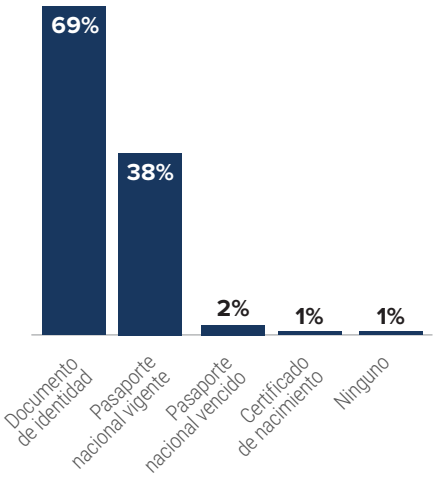

Algunas personas indicaron llevar consigo más de un documento.

Nacionalidad

Otros países incluyen Afganistán, Angola, Argentina, Bangladesh, Bolivia, Brasil, Camerún, República Centroafricana, Chile, China, Costa Rica, República Democrática del Congo, Dominica, República Dominicana, El Salvador, Georgia, Ghana, Guinea, India, Irán, Jordania, Mauritania, Marruecos, Nicaragua, Paraguay, Perú, Somalia, Sri Lanka, Sudán, Uzbekistán y Yemen.

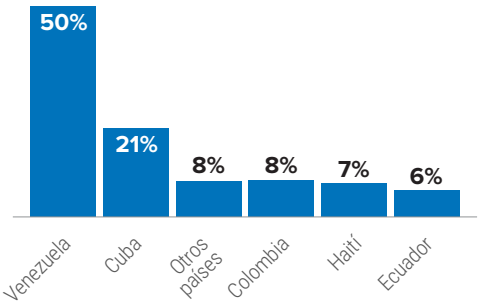

Dado que 50% de los encuestados son de Venezuela, los resultados del informe se verán sesgados principalmente por las respuestas de venezolanos, así como por los hispanohablantes, ya que representan el 89% de los encuestados. Hablantes de otros idiomas pudieron ser entrevistados en menor cantidad debido a que sus números son menores, por barreras de lengua y en algunos lugares por la presencia de traficantes.

País de residencia durante el último año

Otros países incluyen Afganistán, Angola, Argentina, Bangladesh, Bolivia, Brasil, Camerún, República Centroafricana, China, Costa Rica, República Democrática del Congo, Dominica, República Dominicana, Egipto, El Salvador, Francia, Georgia, Ghana, Guinea, Guyana, Haití, India, Irán, Jordania, Mauritania, México, Marruecos, Nicaragua, Panamá, Paraguay, Perú, Somalia, Sri Lanka, Sudán, Uruguay, Uzbekistán y Yemen.

A todas las personas entrevistadas se les preguntó dónde habían vivido durante el último año, para incluir a las personas que residían en su país de origen y las que vivían en otro lugar.

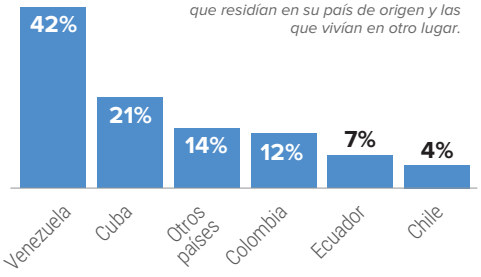

15% de las personas entrevistadas no vivían en su país de origen y residían principalmente en Colombia (35%), Chile (31%), Brasil (11%), Perú (10%), Ecuador (6%), Cuba (3%), México (0.4%), Uruguay (0.4%), Panamá (0.4%), Venezuela (0.4%), República Dominicana (0.4%), Costa Rica (0.4%), Argentina (0.4%), Egipto (0.4%), Guyana (0.4%), y Francia (0.4%).

Con el apoyo del ACNUR y UNICEF, mujeres, niñas y niños en movimientos mixtos tienen acceso a espacios seguros y amigables para niñez en la frontera con Nicaragua.

© ACNUR/Lucía Martínez

Factores de empuje

Motivos para abandonar el país de origen

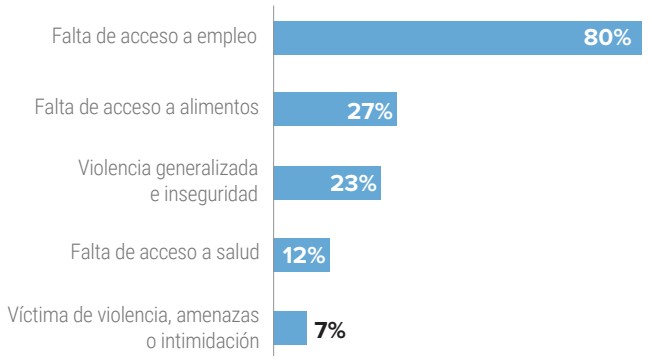

Otras razones (12%) incluyen la situación política y acceso a educación, entre otras.

Algunas personas indicaron varios motivos por los que abandonaron su país de origen.

Motivos relacionados con la violencia para abandonar país de origen por nacionalidad

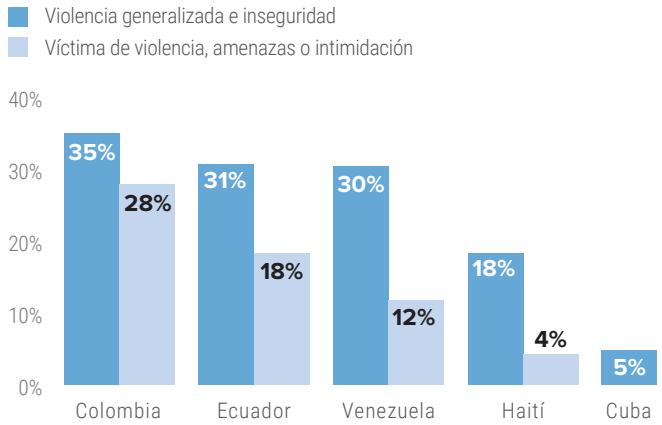

Como evidenciado en la gráfica anterior, existen varios motivos por los cuales las personas salieron de sus países de origen, incluyendo aquellos relacionados con la violencia y a oportunidades económicas. Esta gráfica solamente muestra el porcentaje de personas por nacionalidad que indicaron haber huido de su país por hechos relacionados con la violencia.

Motivos para abandonar el país de residencia

(sólo incluye a quienes estuvieron viviendo fuera de su país de origen durante el último año)

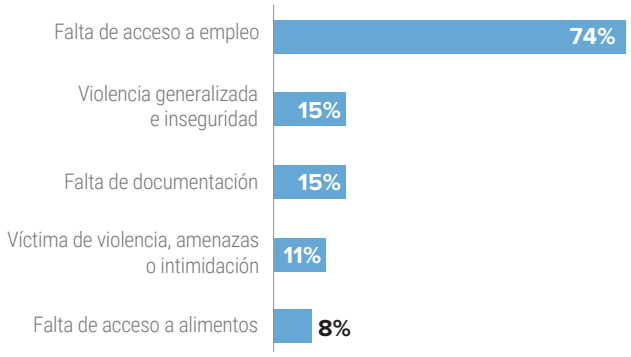

Algunas personas indicaron varios motivos por los que abandonaron su país de residencia.

82%
de las personas entrevistadas abandonó su país de origen o última residencia hace menos de cuatro semanas.

100%
manifestó su intención de permanecer en Honduras por menos de un mes (por lo general, menos de una semana) para continuar el viaje hacia su destino.

93%
de las personas entrevistadas indicaron Estados Unidos como destino final previsto. Adicionalmente, 6% indicó Canadá y 1% indicó México, entre otros países, como destino final.

En el 2024, 52% de las personas en movimientos mixtos eran mujeres, niñas y niños, lo cual es el porcentaje más alto registrado en los últimos años.

© ACNUR/Lucía Martínez

Riesgos de retorno

¿Encontraría algún riesgo si tuviera que regresar a su país de origen?

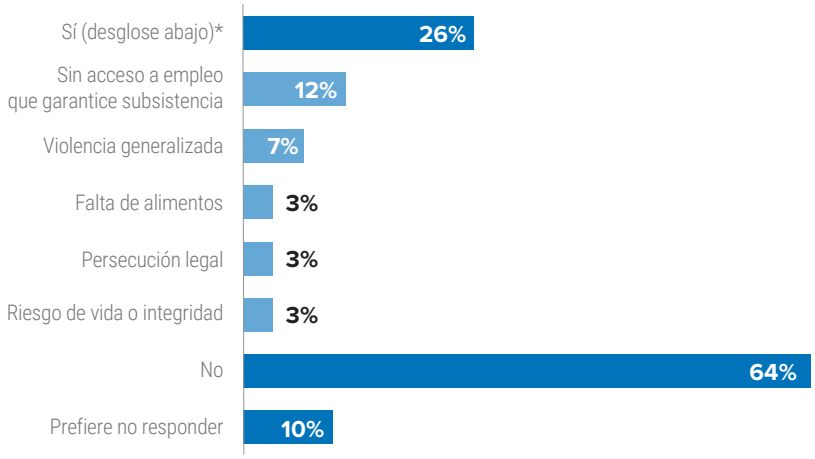

Algunas personas indicaron que enfrentarían varios riesgos si tuvieran que regresar a su país de origen. La mayoría de las personas entrevistadas reporta acceso limitado al empleo como motivo principal para abandonar su país de origen (ver página 3).

Al mismo tiempo un porcentaje significativo de las personas indica que encontraría riesgos si tuviera que regresar a su país incluyendo violencia generalizada, falta de alimentos, persecución legal y riesgo de vida. En otras palabras, aunque las personas hayan salido de su país por motivos de empleo, no significa que no se enfrentarían con otros riesgos si tuvieran que volver a su país de origen.

Otro factor importante para tomar en cuenta es que las personas en movimientos mixtos con necesidades de protección tienden a no revelar mucha información sobre los motivos que los obligaron a huir de su país de origen.

¿Sufrió algún tipo de maltrato o abuso durante el viaje?

43% respondió que **sí.**

De estas personas, el 74% reportó robo, 33% estafa y 14% amenazas.

¿Experimentó algún maltrato u otras formas de abuso en la frontera o dentro de Honduras?

15% respondió que **sí.**

De estas personas, el 70% reportó robo, 30% estafa y 15% amenazas.

Algunas personas indicaron varios maltratos.

Consideraciones de protección

El **11%** de las personas o familias fueron observadas como teniendo necesidades específicas de protección. De estas:

20% Sobrevivientes de violencia en su grupo (sexual, física o psicológica)

34% Discapacidad: física (22%), visual (7%), mental (3%) y auditiva (2%)

12% Adultos mayores

28% Mujeres embarazadas y/o en lactancia

23% Padres/madres solteras viajando con niñas/os

2% Niñas y niños no acompañados

6% Enfermedad crítica o crónica

Niñez y adolescencia en movimientos mixtos

Desde el inicio de su ruta:

¿Qué servicios de ayuda humanitaria ha recibido la niña o niño de primera infancia que viaja con usted?

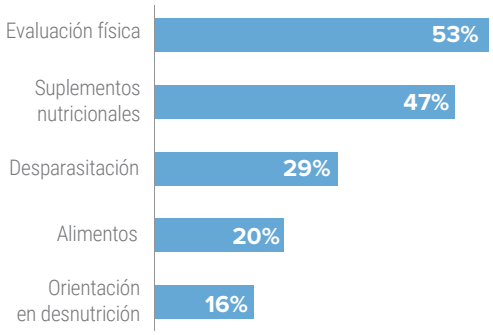

**Edades de 0 meses a 5 años*

¿Alguna niña, niño o adolescente de su grupo se separó de sus padres o tutor legal?

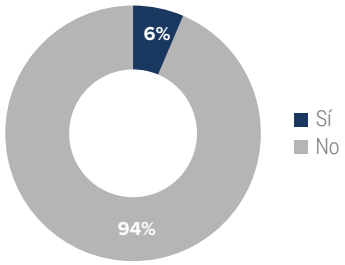

**Edades de 0 meses a 17 años*

Las niñas o niños de primera infancia que viajan con usted, ¿cuentan con esquema de vacunación completo?

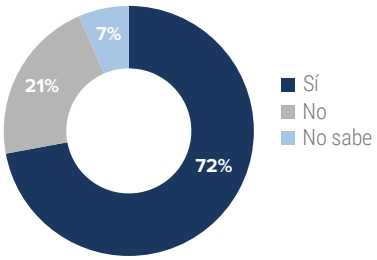

**Edades de 0 meses a 5 años*

¿Hace cuánto la niña, niño o adolescente no recibe educación?

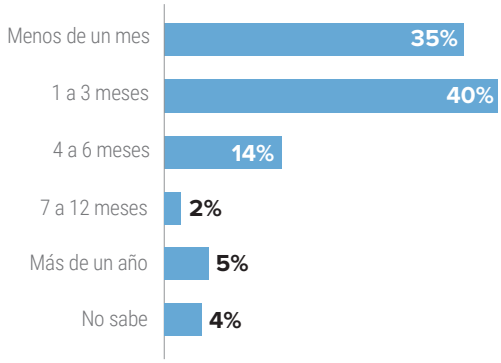

**Edades de 6 a 17 años*

Necesidades principales

Necesidades principales del grupo de viaje

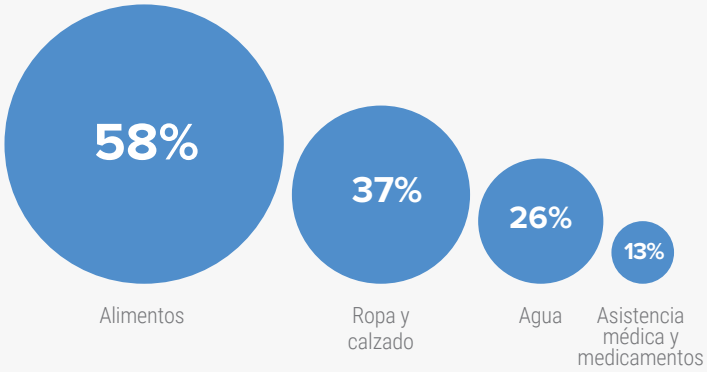

Otras necesidades principales reportadas por las personas incluyen: albergue, información sobre protección y alternativas migratorias, internet y acceso telefónico, y asistencia legal.

Necesidades principales de las niñas, niños y adolescentes según sus cuidadores

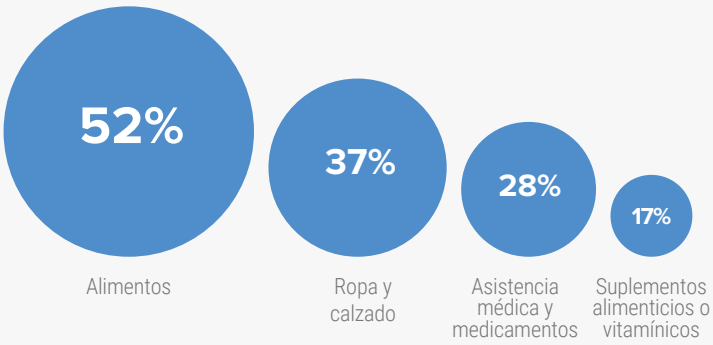

**Edades de 0 meses a 17 años*

Otras necesidades principales reportadas: espacios educativos o seguros, apoyo psicológico, evaluación de peso y talla, y recomendaciones sobre la alimentación de niñas, niños y adolescentes.

Las 3 necesidades principales en 2024

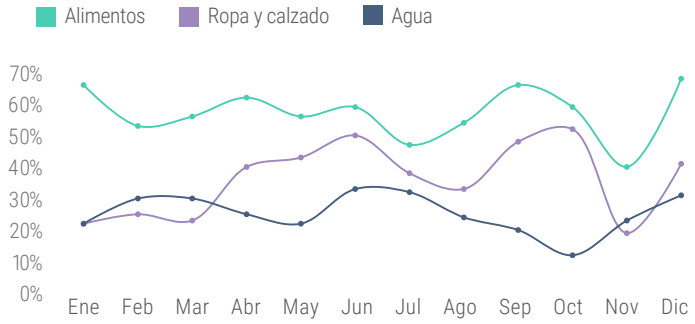

¿Cuántas comidas ha consumido usted ayer?

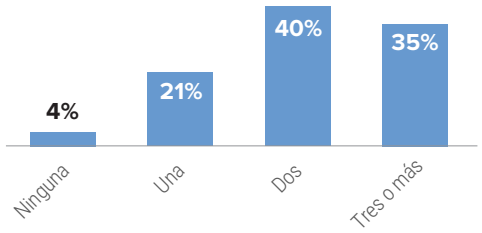

Considerando la gran demanda energética por los recorridos y desgaste de movilización física cabe destacar que 1 de cada 4 personas entrevistadas tiene un consumo alimentario deficiente.

Acceso a asilo

¿Anteriormente, ha solicitado asilo?

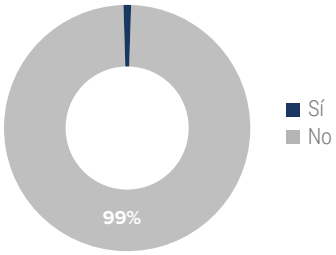

Las personas aplicaron previamente en Brasil, Chile, Colombia, Costa Rica, Estados Unidos, Honduras, Panamá, Perú y República Dominicana.

¿Ha recibido información sobre la oportunidad de solicitar asilo en Honduras?

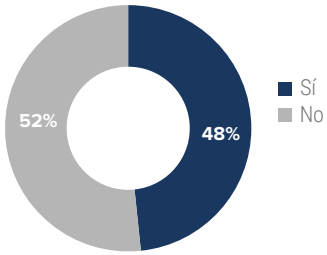

Acceso a información

¿Qué plataformas digitales usa para informarse durante el viaje?

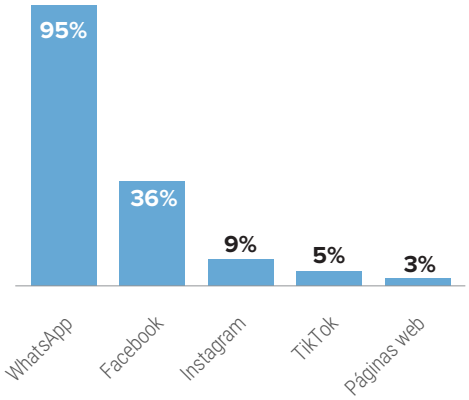

Muchas personas indicaron usar varias plataformas digitales.

UNHCR ACNUR La Agencia de la ONU para los Refugiados | WFP Programa Mundial de Alimentos | unicef para cada infancia

En colaboración con:

World Vision

Fuente de datos: *ACNUR Monitoreo de Protección, implementado entre el 8 de enero al 18 de diciembre de 2024.*
Para más información: *Sara Naama, Oficial Asociada del Manejo de la Información - naama@unhcr.org*
Marco Baumgartner, Oficial Asociado de Protección - baumgarm@unhcr.org

ACNUR, PMA y UNICEF publican trimestralmente un ***informe regional sobre el monitoreo de los movimientos mixtos*** *que cubre desde Panamá hasta México y además Chile. Puede encontrar el último informe en* ***este enlace*** *(solamente en inglés).*

Para obtener información actualizada sobre la situación de los movimientos mixtos en el paso del Darién que repercute a los flujos en Honduras, ***haga clic aquí.***