UNHCR L'Agence des Nations Unies pour les réfugiés

COMMISSION NATIONALE POUR LES REFUGIES (CNR)

Réfugiés et demandeurs d'asile en RDC

Chiffres clés

518 053 Réfugiés et demandeurs d'asile

516 511 Réfugiés enregistrés

1 542 Demandeurs d'asile

222 068 Réfugiés et demandeurs d'asile enregistrés avec biométrie dans ProGres 57%(5ans+)

3479 Réfugiés et demandeurs d'asile enregistrés en 2025

Aperçu de la situation

La population réfugiée en RDC est passée de **517.821** à **516.511**, soit une légère diminution de **0,25 %** par rapport au chiffre du mois d'avril, principalement due au rapatriement des réfugiés Rwandais. Le nombre de demandeurs d'asile a augmenté, passant de **1.436** à **1.542**, en raison de l'enregistrement de naissances (Sud-Soudanais et Rwandais). Le nombre de personnes réinstallées en 2025 reste inchangé (5 personnes). Il y a eu un retourné congolais (ex-réfugié) en provenance de Nigeria.

Âge et genre de la population réfugiée

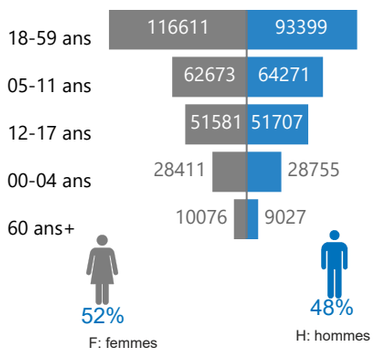

Population réfugiée par pays d'origine

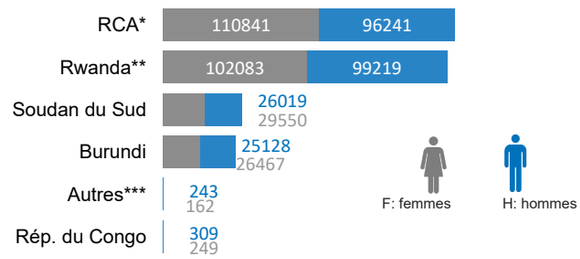

* République Centrafricaine

** 126.514 réfugiés rwandais enregistrés par le gouvernement de la RDC sans la biométrie.

***: Angola, Soudan, Ouganda, Somalie, Côte d'Ivoire, Érythrée, Syrie,Libéria,Tchad, Sierra Leone, cameroun, Nigeria, Mali, Senegal

Réfugiés par type d'emplacement

380 857
74%
Rural

129 157
25%
Dans les sites

6 497
1%
Urbain

Population réfugiée par province

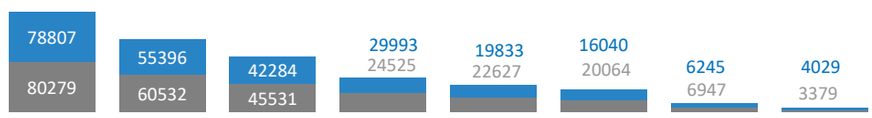

F: femmes H: hommes

***** : Haut-Katanga (2270), Kinshasa (1119), Lualaba (997), Lomami (698), Kongo-Central (527), Maniema (614), Tanganyika (790), Equateur (362), Tshuapa (14) et Kasaï-Oriental(16).

Emplacement de la population réfugiée en RDC

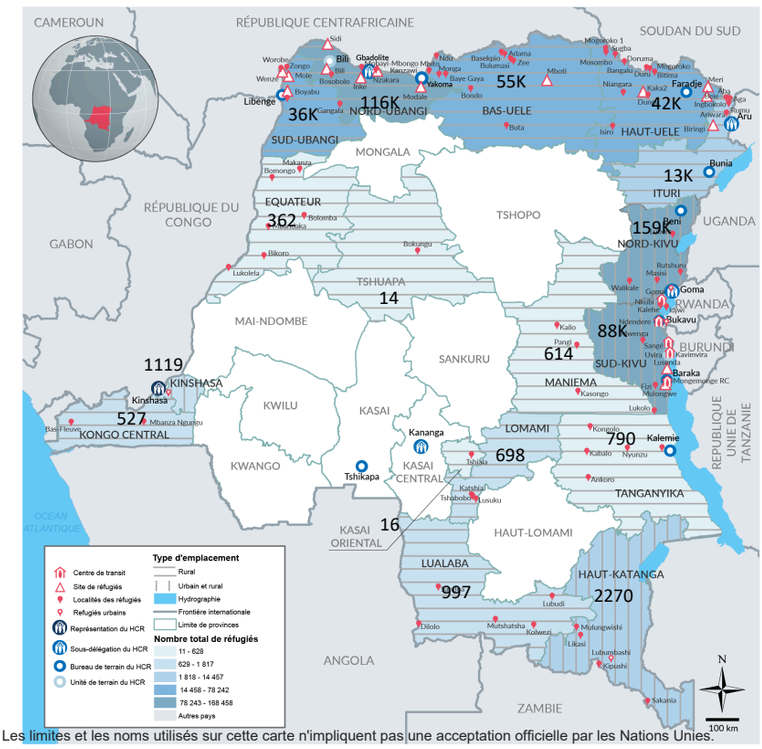

Les limites et les noms utilisés sur cette carte n'impliquent pas une acceptation officielle par les Nations Unies.

Nombre des demandeurs d'asile par pays d'origine

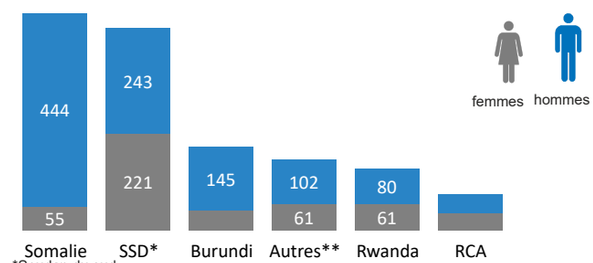

*Soudan du sud

**Angola, République du Congo, Cameroun, Tchad, Syrie, Mali, etc.

Nombre des demandeurs d'asile par province

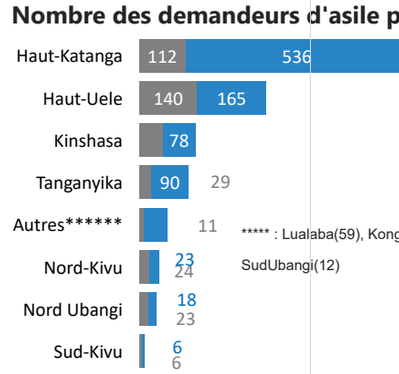

***** : Lualaba(59), Kongo-Central(9), Ituri(155), SudUbangi(12)

1 Réfugiés et demandeurs d'asile âgés de 5 ans et plus, représentant 55% de la population totale.

Réfugiés et demandeurs d'asile en RDC

Réfugiés par sites/camps

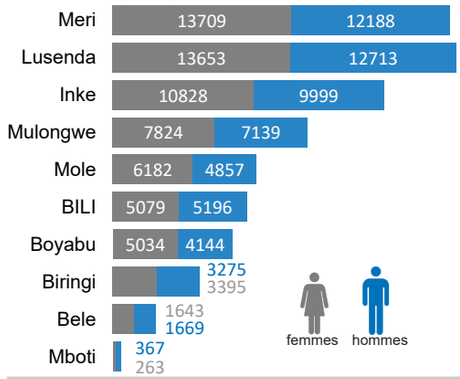

Réfugiés par pôles de développement

Localité	F	H	Total
Modale	3527	3041	6568
Nzakara	4799	3924	8723
sidi	2128	2040	4168
wenze	2328	1631	3959
Total	**12782**	**10636**	**23418**

Réfugiés urbains

Localité	F	H	Total
Bukavu	677	624	1301
Goma	1092	965	2057
Kinshasa	556	563	1119
Lubumbashi	906	1114	2020
Total	**3231**	**3266**	**6497**

Situation de rapatriement et réinstallation en RDC au 31 mai 2025

Nombre de réfugiés rapatriés(Out) à partir de la RDC

Pays d'origine	2021	2022	2023	2024	2025	Total
Burundi	7296	3474	4517	2183		19694
RCA	5021	3350	2328	9203	461	25570
Rép. du Congo	0	0	1	0		9
Rwanda	1920	2451	1924	1512	3330	17248
Soudan du Sud	0	3	0	0		3
Total	**14237**	**9278**	**8770**	**12898**	**3791**	**62524**

Rapatriés(IN) vers la RDC

Pays de provenance	Total
Zambie	176
Nigeria	1
Total	**177**

Situation Réinstallation en 2025

National	Indsoumis	#Ind.Réinstallés
Burundi	9	3
COB	0	2
Total	**9**	**5**

RSA: Afrique du sud , RCA: Republique centrafrique ,USA: Etats-unis ,
COB: Rép.du Congo , RDC: République Démocratique du Congo
SSD: Soudan du Sud, ICO: Cote d'ivoire , Esw: Eswatini

A) Personnes ayant des besoins spécifiques:

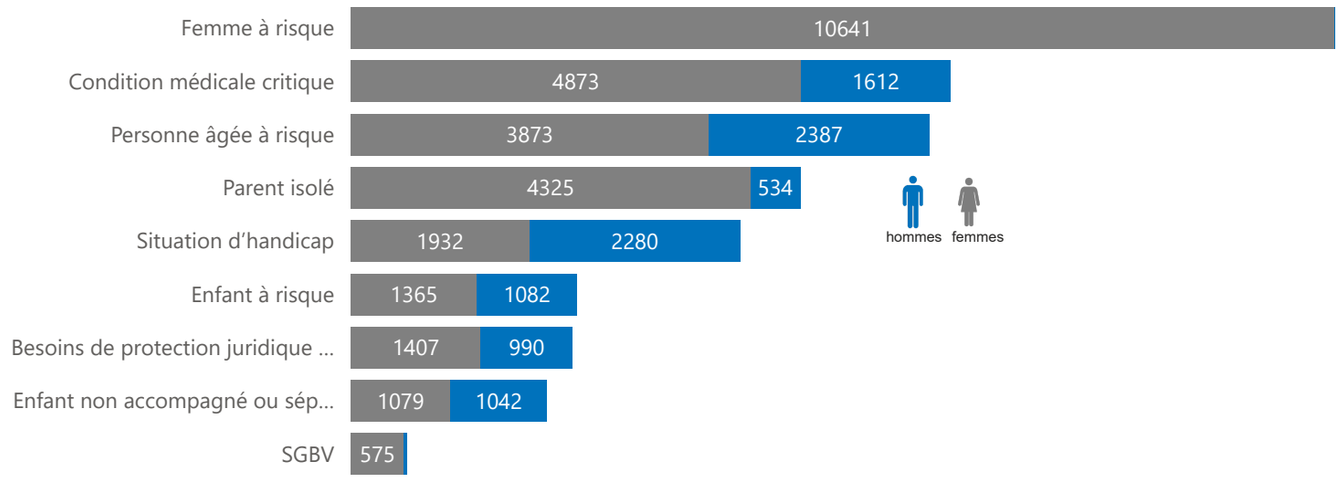

B) Principales occupations des réfugiés en RDC

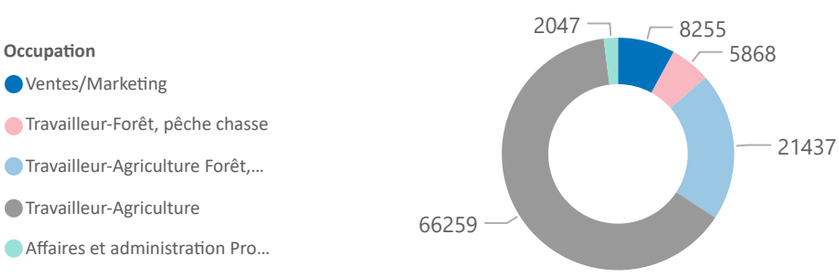

C) Situation des enfants réfugiés en âge scolarisable(6-17ans)

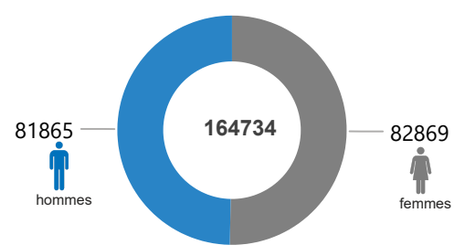

Chiffres clés des réfugiés et demandeurs d'asile en RDC

Enregistrement

518 053
Enregistrés sur base individuelle
516 511 réfugiés |1 542 demandeurs d'asile

3479
Refugiés et demandeurs d'asile enregistrés en 2025

391764
Refugiés et demandeurs d'asile enregistrés dans proGres

	Réfugiés	Demandeurs d'asile
Femmes et enfants	81%	77%
Enfants(0-17ans)	57%	56%
Adultes(18-59ans)	40%	41%
Personnes agées(60+)	3%	4%

222 068
Réfugiés et demandeurs d'asile de 5 ans et plus enregistrés dans proGres avec la biometrie en 2025

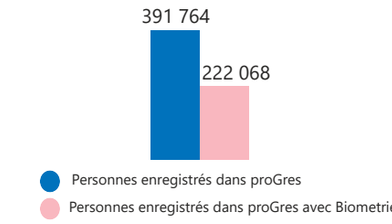

Nouveaux arrivés par origine



**: somalie:1, south sudan:1

Tendance des enregistrements au cours de l'année par nouveaux arrivés

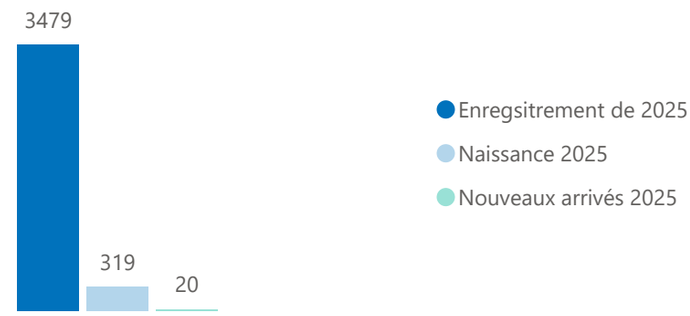

Documentation

- Tous les individus enregistrés dans ProGres possedent au moins un document de protection soit **391764** personnes.
- **126289** personnes (rwandais non enregistrés dans ProGres) ne possedent aucun document de protection.
- **319** enfants nés en 2025; **212** ont recu les actes de naissance avec l'aide de la CNR.
- **37786** individus sont en possession des cartes de réfugié.

Proportion des personnes déplacées de force enrolés dans le système éducatif national (rapport national 2023)

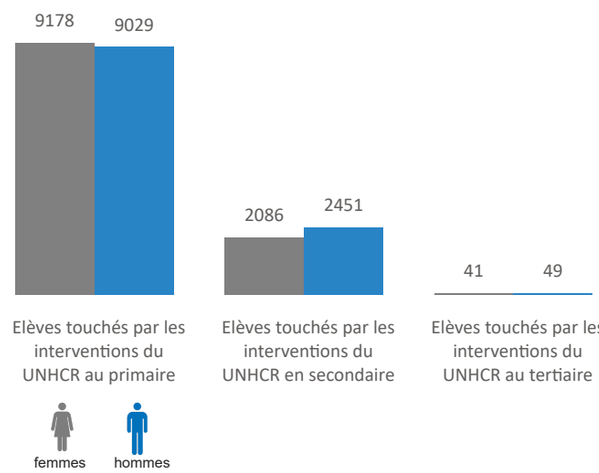
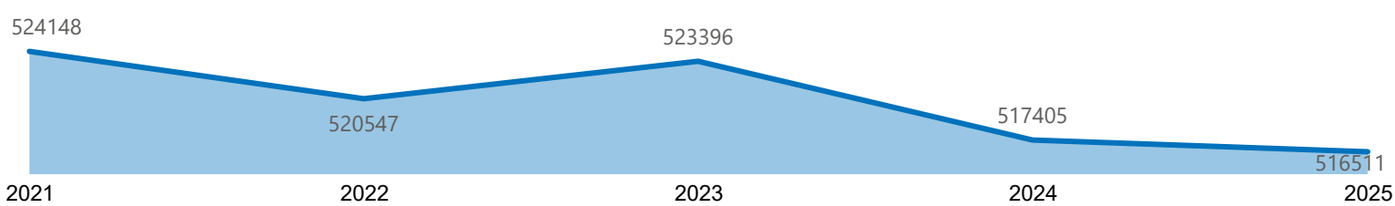
Tendance de la population totale des réfugiés (2021 - 2025)