MARADI - NIGER
PERSONNES RELEVANT DE LA COMPÉTENCE DU HCR
31 Mai 2025

104,182
TOTAL PERSONNES EN DÉPLACEMENTS FORCÉS

85,171 **Réfugiés** dont **71,957** enregistrés

18,697 **Personnes** deplacées internes

314 Autres personnes

PRINCIPALES COMMUNES

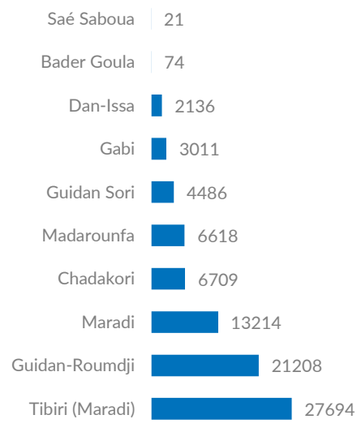

Contrairement aux autres régions du Niger, Maradi ne dispose pas des demandeurs d'asile et compte principalement deux catégories de personnes relevant du mandat du HCR, notamment, les réfugiés et les personnes déplacées internes.

La population des réfugiés présente une augmentation de 3 % par rapport à mai 2024 . Elle constitue **81** % de la population concernée dans la région de Maradi. Ils proviennent tous du Nigeria.

Au cours de la même période, le nombre de déplacées internes a également connu une augmentation de **15** %. Ainsi Maradi occupe le quatrième rang le plus important en terme du nombre de personnes déplacées internes au Niger soit un total de **4** % des personnes déplacées au Niger sont installés dans la région de Maradi.

CARTOGRAPHIE DES PERSONNES CONCERNÉES

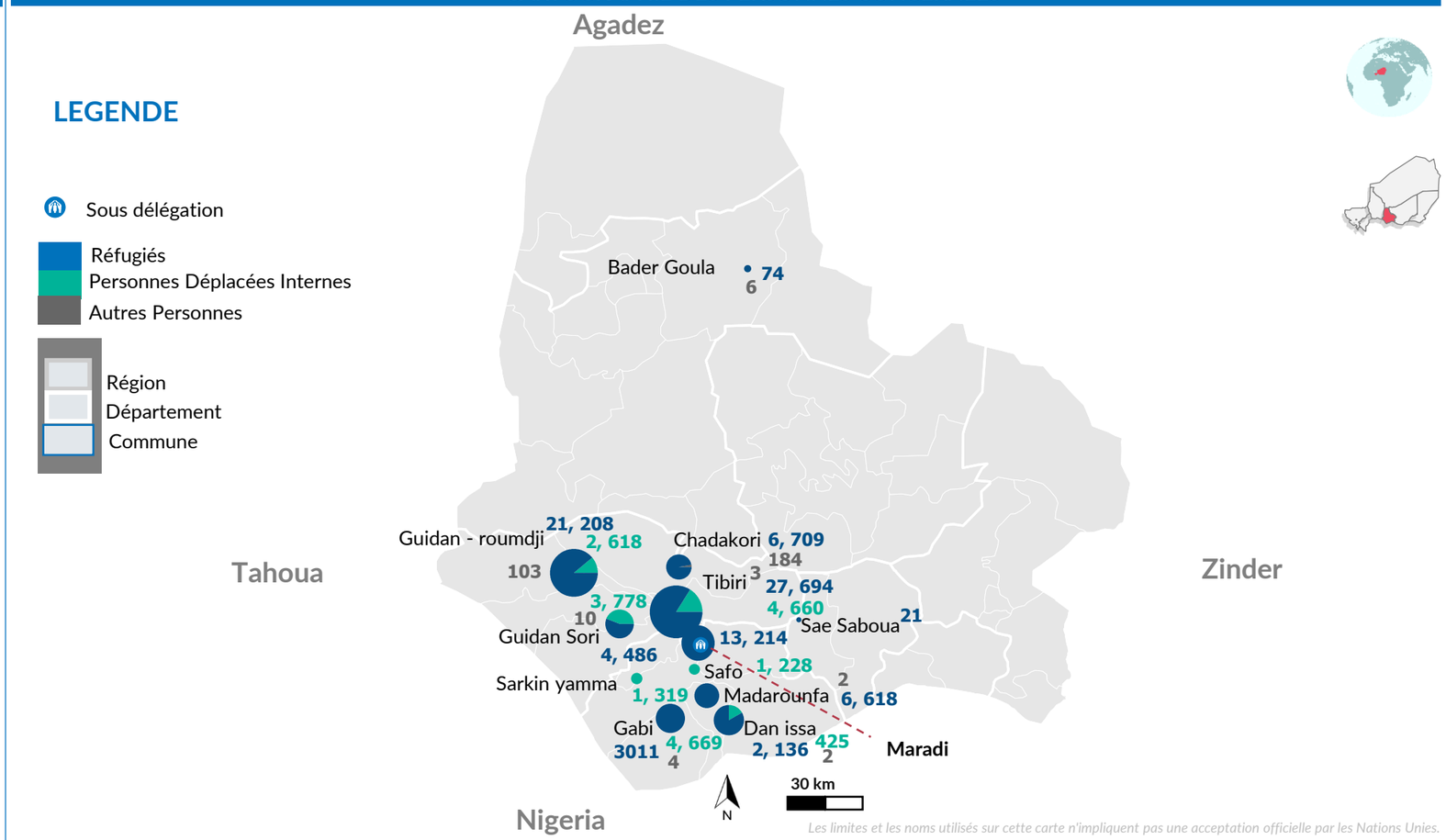

Les limites et les noms utilisés sur cette carte n'impliquent pas une acceptation officielle par les Nations Unies.

EVOLUTION ANNUELLE REFUGIES ET DEMANDEURS D'ASILE

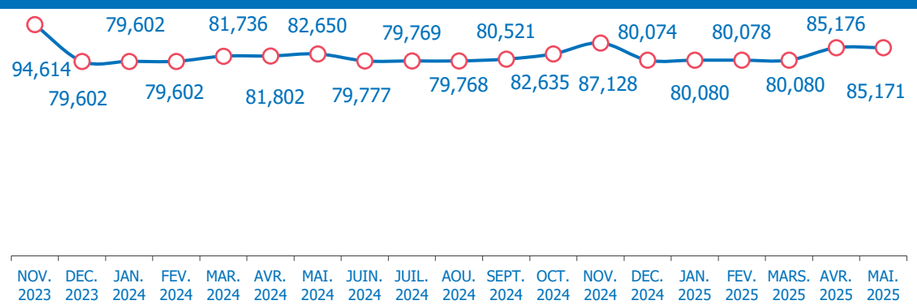

EVOLUTION ANNUELLE PERSONNES DEPLACEES INTERNES

PROFIL DE LA POPULATION – REFUGIES ET DEMANDEURS D'ASILE

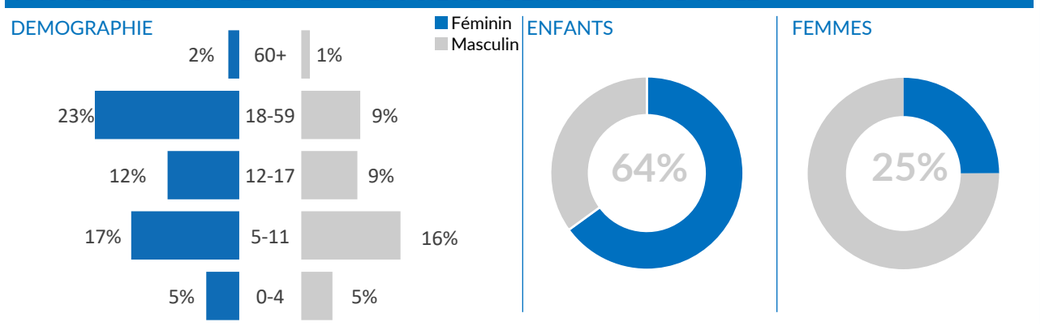

PROFIL DE LA POPULATION – PERSONNES DEPLACEES INTERNES

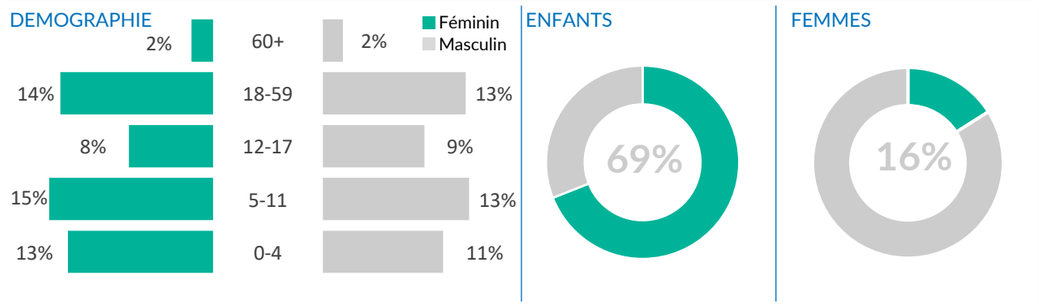

BESOINS SPECIFIQUES

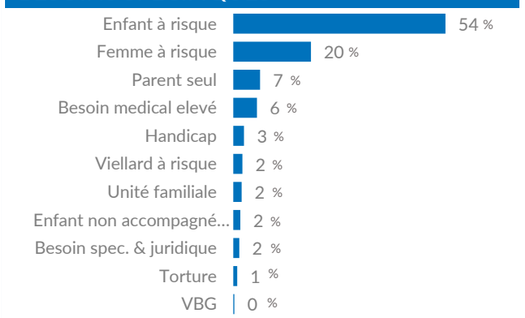

PRINCIPALES OCCUPATIONS

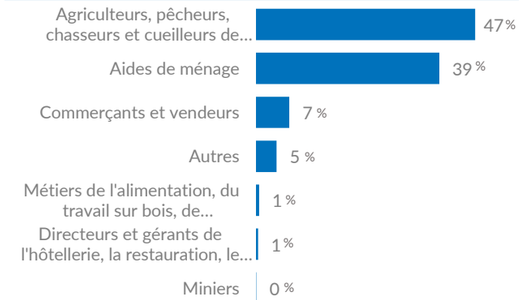

Date de création : 19.10.2023 | **Sources -** Données géographiques : UNCS, **Statistiques des populations** : Rapports statistiques mensuels du UNHCR pour les réfugiés et demandeurs d'asile, statistiques validées du comité central MAH/GC pour les **IDPs** | Les statistiques doivent être considérées comme provisoires et sujettes à modification. | **Feedback:** dipanda@unhcr.org ; bagayoko@unhcr.org K = Milliers