DIFFA - NIGER
PERSONNES RELEVANT DE LA COMPÉTENCE DU HCR
31 Mai 2025

334,565
TOTAL PERSONNES EN DÉPLACEMENTS FORCÉS

124,681 Réfugiés dont 123,759 enregistrés

1,678 Demandeurs d'aisle dont 1,647 enregistrés

171,852 PDIs dont 98,348 enrôlées

36,354 Autres personnes

La population des réfugiés et des demandeurs d'asile a diminué de 3% par rapport à mai 2024. Elle représente 37% de la population totale de réfugiés et de demandeurs d'asile sur l'ensemble du territoire, composée de 99% de réfugiés en provenance du Nigeria et de 1% de demandeurs d'asile d'autres nationalités.

Entre mai 2024 et mai 2025, le nombre de personnes déplacées à l'intérieur de la région a augmenté de 11%. Diffa se classe à la 2eme position en termes de déplacements forcés internes après Tillabéry, avec 33% des personnes déplacées installées.

REF & ASR PRINCIPAUX PAYS D'ORIGINE

REFUGIES ET DEMANDEURS D'ASILE

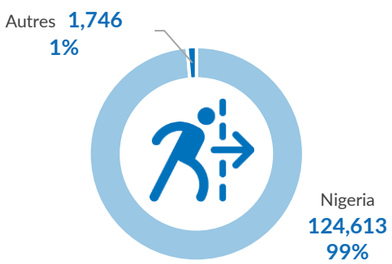

REF & ASR LOCALITES

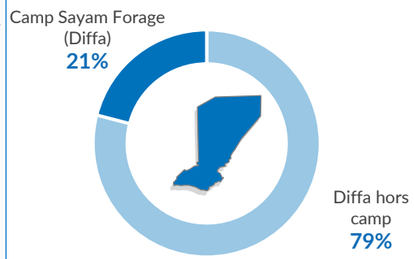

CARTOGRAPHIE DES PERSONNES CONCERNÉES

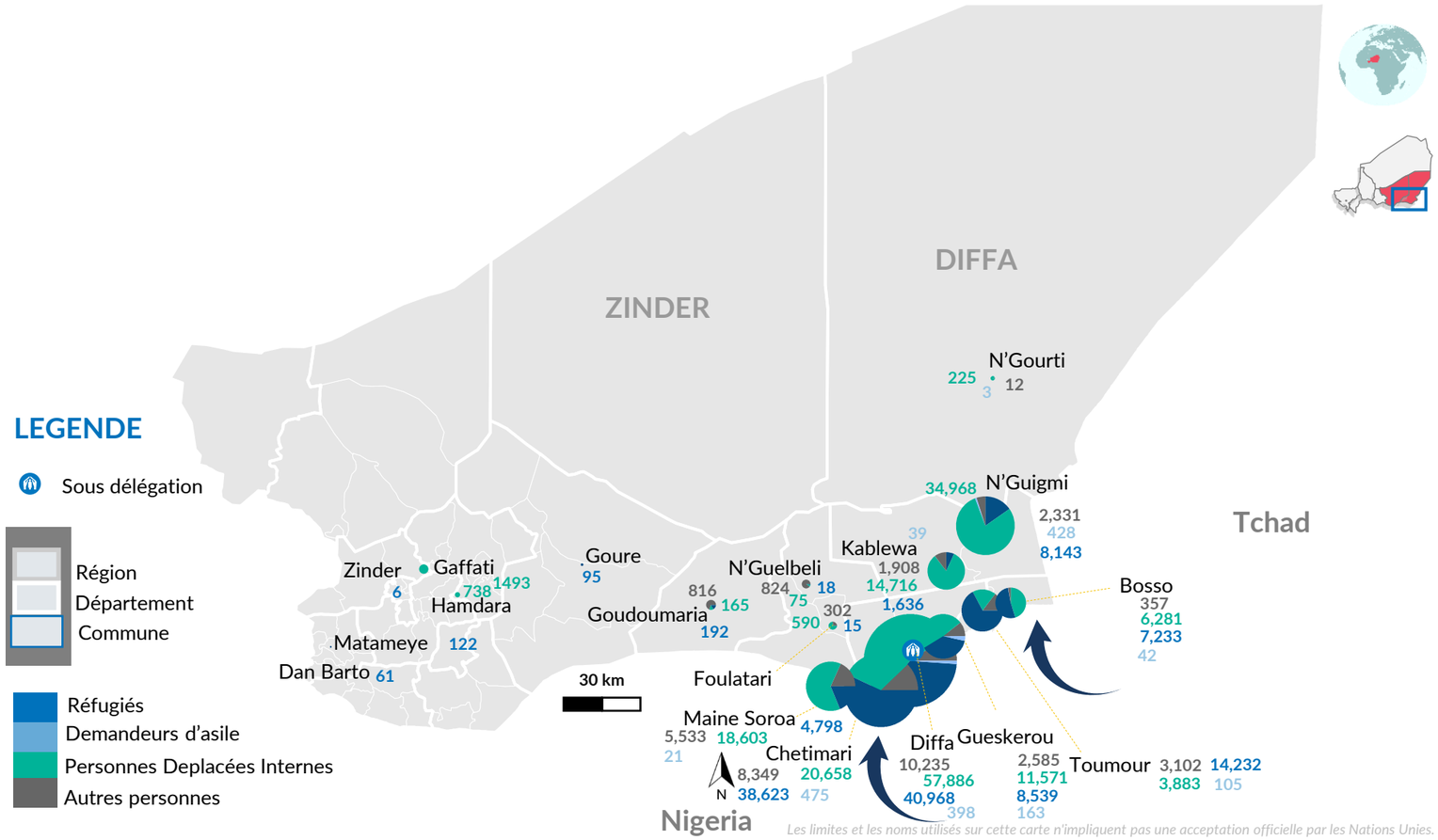

Les limites et les noms utilisés sur cette carte n'impliquent pas une acceptation officielle par les Nations Unies.

EVOLUTION MENSUELLE REFUGIES ET DEMANDEURS D'ASILE

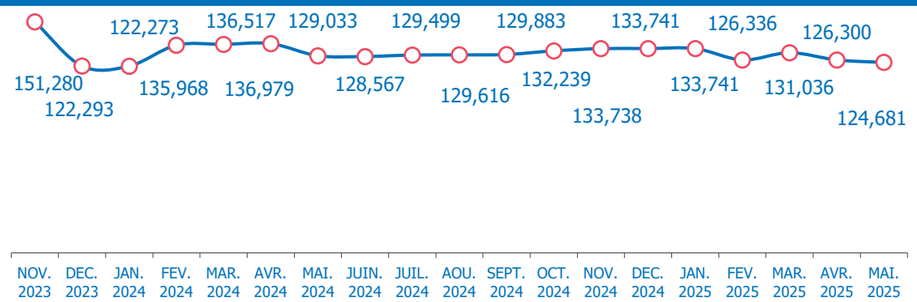

EVOLUTION MENSUELLE PERSONNES DEPLACEES INTERNES

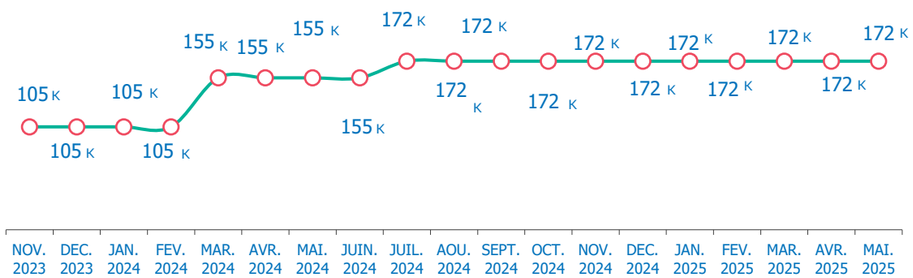

PROFIL DE LA POPULATION – REFUGIES ET DEMANDEURS D'ASILE

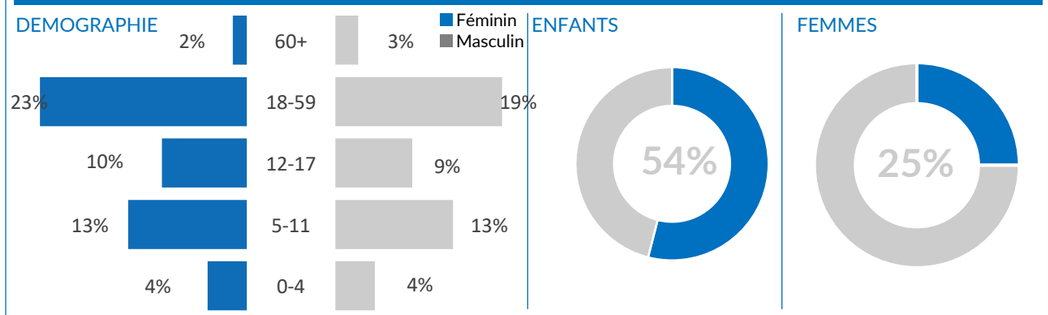

PROFIL DE LA POPULATION – PERSONNES DEPLACEES INTERNES

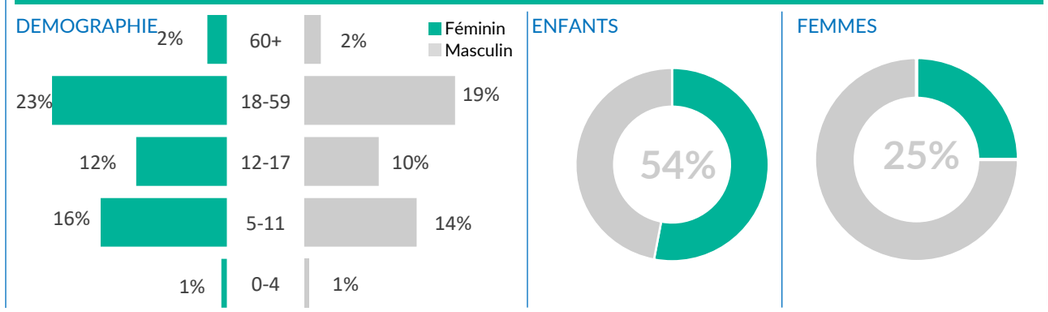

PRINCIPAUX BESOINS SPECIFIQUES

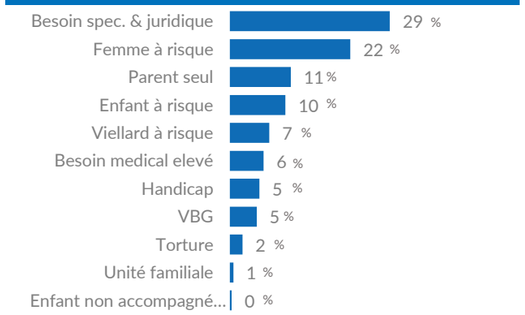

PRINCIPALES OCCUPATIONS

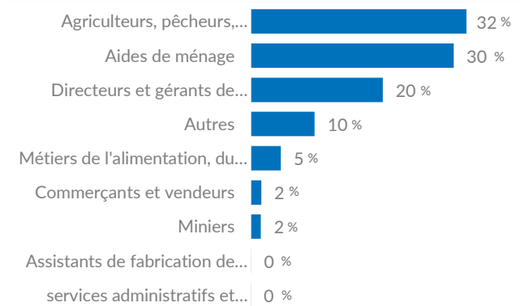

Date de création : 19.10.2023 | **Sources -** Données géographiques : UNCS, **Statistiques des populations** : Rapports statistiques mensuels du UNHCR pour les réfugiés et demandeurs d'asile, statistiques validées du comité central MAH/GC pour les **IDPs** | Les statistiques doivent être considérées comme provisoires et sujettes à modification. | **Feedback:** dipanda@unhcr.org ; bagayoko@unhcr.org K = Milliers