Ministère des Affaires Etrangères
DAARA
Direction d'Aide et Assistance aux Réfugiés et Apatrides

UNHCR
The UN Refugee Agency

BUREAU MULTI-PAYS CÔTE D'IVOIRE
CÔTE D'IVOIRE : STATISTIQUES MENSUELLES

Au 31 Août 2025

90,141
PERSONNES DEPLACÉES DE FORCE

77,666
Demandeurs d'asile Burkinabés et Maliens

10,000
Demandeurs d'asile Ghanéens

2,475
Réfugiés

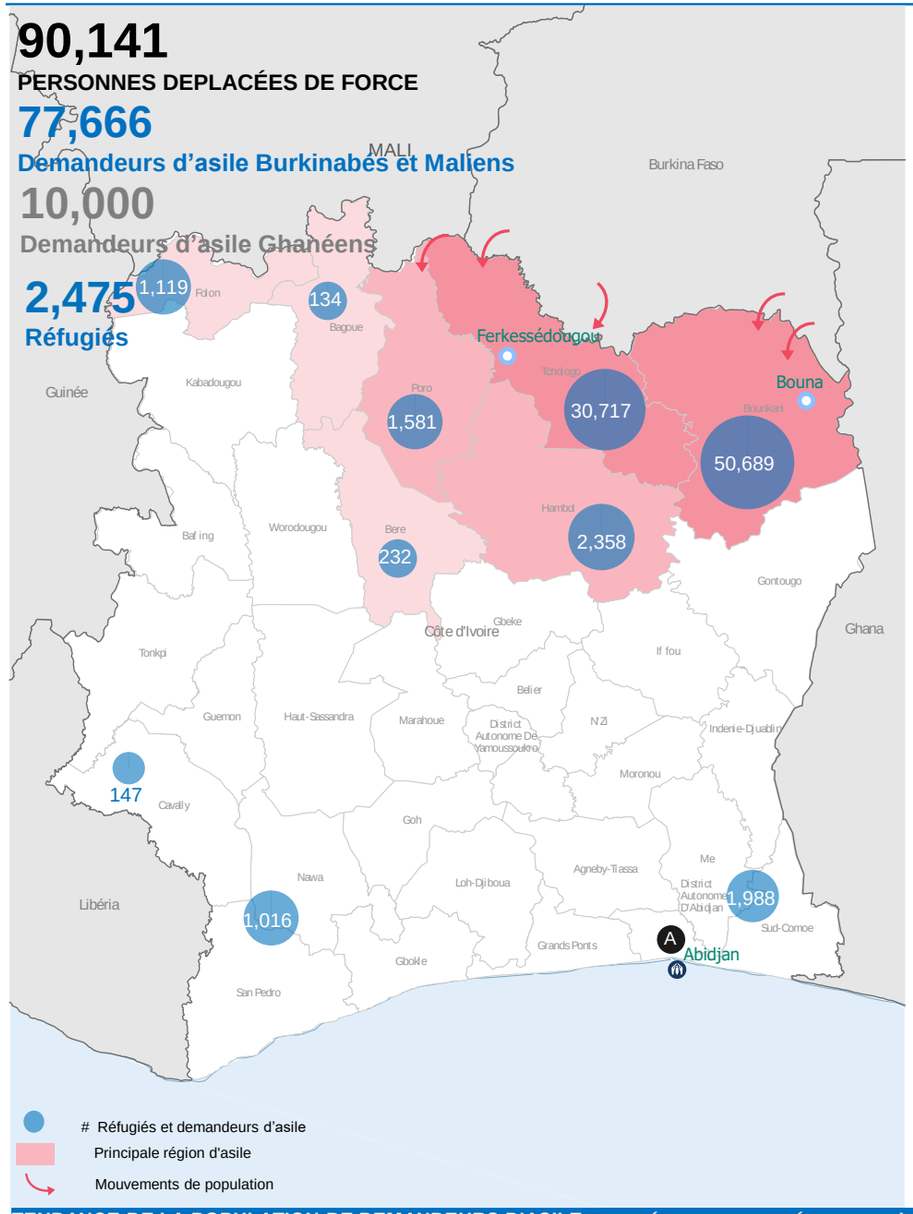

STATISTIQUES DES REFUGIES ET DEMANDEURS D'ASILE ENREGISTRES*

RÉPARTITION DE LA POPULATION PAR RÉGION

Région	Demandeurs d'Asile	Réfugiés	Total
Bounkani	37,562		37,562
Tchologo	27,952		27,952
Hambol	2,358		2,358
Poro	1,581		1,581
District Autonome D'Abidjan	733	1,255	1,988
Folon	1,119		1,119
San Pedro	73	943	1,016
Autres	396	277	673
Grand Total	**71,774**	**2,475**	**74,249**

PAYS D'ORIGINE

RÉFUGIÉS

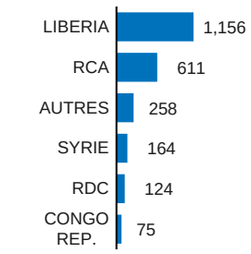

DEMANDEURS D'ASILE

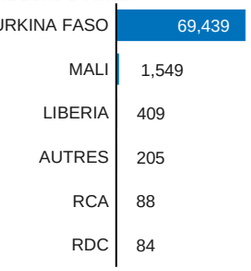

En Côte d'ivoire **3%(2,475)** des personnes déplacées de force ont reçu le statut légal de réfugié, elles vivent toutes dans des régions urbaines, dont **80%** à Abidjan. Les autres, les demandeurs d'asile, sont surtout présents dans le nord du pays où ils représentent plus de **97%** de la population.

RÉPARTITION PAR ÂGE/SEXE

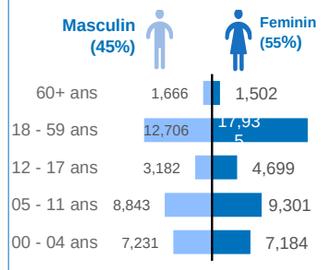

RÉPARTITION PAR ÂGE ET CATEGORIE

79% Femmes & Enfants

54% Enfants (0-17 ans)

41% Adultes (18 – 59 ans)

4% Personnes agées (60+)

RÉPARTITION PAR ZONE

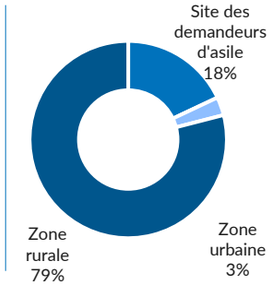

ENFANTS EN ÂGE SCOLAIRE

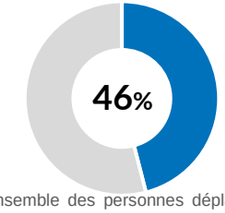

46% de l'ensemble des personnes déplacées de force en Côte d'Ivoire sont des enfants en âge scolaire. BOUNKANI et TCHOLOGO sont des régions où vivent plus de 90% des enfants réfugiés et demandeurs d'asile en âge d'être scolarisés.

STATISTIQUES SOCIO-ÉCONOMIQUES

OCCUPATION PRINCIPALE (ADULTE)

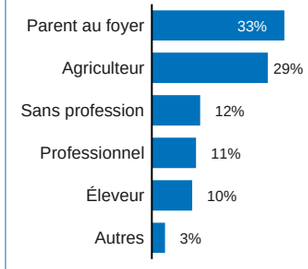

NIVEAU D'ÉDUCATION PRINCIPAL (ADULTE)

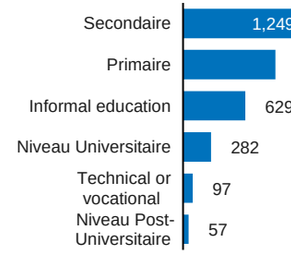

PRINCIPALES ETHNIES

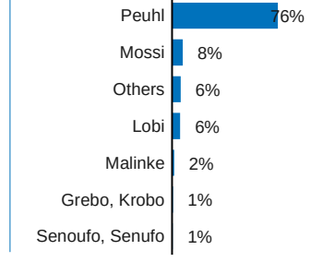

PERSONNES AYANT DES BESOINS SPÉCIFIQUES

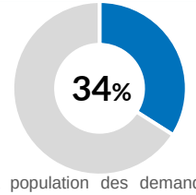

34% de la population des demandeurs d'asile dans le Nord et des réfugiés urbains en Côte d'Ivoire ont au moins un besoin spécifique. Au total, 346 personnes souffrent d'au moins un handicap affectant leur vie quotidienne et au moins 142 autres vivent dans des conditions médicales graves.

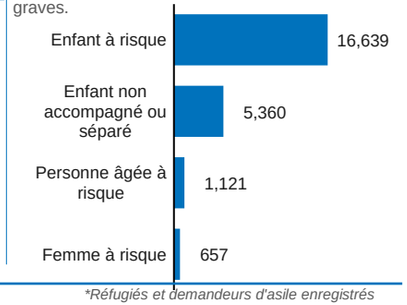

RÉFUGIÉS ARRIVÉS DU BURKINA FASO ET DU MALI **(Depuis Janvier 2024)

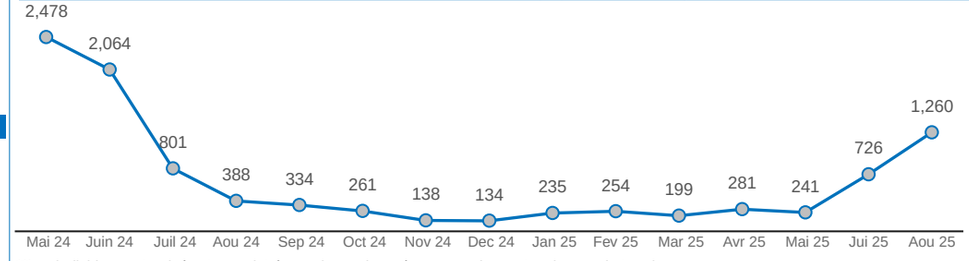

**Les individus sont arrivés et enregistrés au niveau des ménages par les partenaires sur le terrain.

TENDANCE DE LA POPULATION DE DEMANDEURS D'ASILE *(ESTIMÉS & ENREGISTRÉS DU NORD)*

Total Cumulatif des demandeurs d'asile estimés et enregistrés du Nord

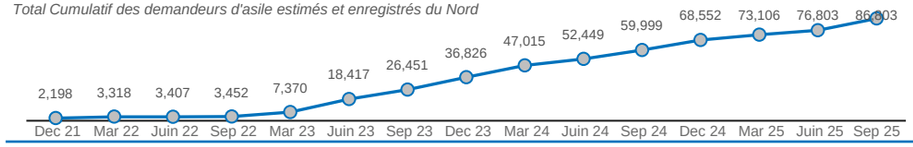

*Réfugiés et demandeurs d'asile enregistrés

Sources : UNHCR proGres – 2025, DAARA

Mise à jour le 12 Septembre 2025