CAMEROON - VULNERABILITY ANALYSIS/CAMP PROFILE INFORMATION (September 2025)

UNHCR The UN Refugee Agency

Localisation des sites et camp

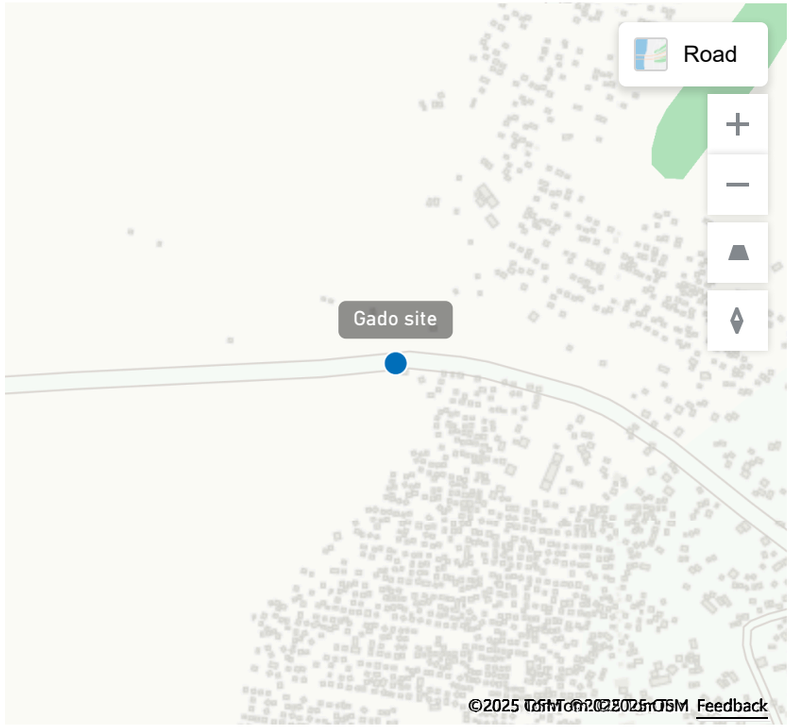

Borgop site | Gado site | Lolo Site | Mbile site | Minawao camp | Ngam site | Ngarissimo site | Timangolo

PARTNER BY SECTORS

Sector	Partners
WASH	3
Shelter/NFI	2
Protection	6
Nutrition	7
Livelihood/environment	3
Health	2
Food security	3
Education	5
CCCM	3

INFRASTRUCTURES

Infrastructures	Number
Child Friendly Space	0
Community Center	0
Health post	1
Hydraform machines	1
Library	0
Livelihood space for women	1
Maternity	1
Number of community shelters	0
Number of distribution centers	0

CHALLENGES BY SECTORS

Sector	Challenges
Sante & Nutrition	Accès insuffisant aux soins de santé de qualité ; arrêt depuis 2020 charge de la malnutrition aigüe modérée, des malades chroniques systématique, défaut de moyens financiers des réfugiés pour pouv ticket modérateur.
Education	Amélioration des taux de scolarisation dans les écoles primaires distribution des kits scolaires du projet ECW et à la cantine scolai certain nombre de défis subsistent, notamment la pénurie d'ensei barrières culturelles à l'éducation, en particulier pour les filles, et réfugiés, source de déperdition scolaire et d'abandon des études. parents d'élèves du secondaire rencontrent de grandes difficultés exigibles ainsi que les frais d'APEE. Les travaux des chantiers mir facteur majeur de décrochage scolaire chez certains élèves du pri secondaire.
Shelter/NFI	Faible taux de couverture pour l'accès à un abri décent dans les si Faible capacité d'autogestion des réfugiés pour l'auto-constructio promiscuité.
Protection	Les séances de sensibilisation ont contribué à une légère baisse forcés et à une meilleure réponse communautaire face aux VBG. N d'un poste de sécurité mixte, la criminalité a augmenté récemmen perception négative des réfugiés par la communauté hôte et certa qui nuit à la cohésion sociale. L'enregistrement des naissances est satisfaisant, mais les délais longs. La prise en charge des personnes à besoins spécifiques de faute de ressources suffisantes. L'identification des cas de réinstallation se poursuit, tandis que les

PERSONS WITH SPECIFIC NEED DISAGGREGATED BY GENDER

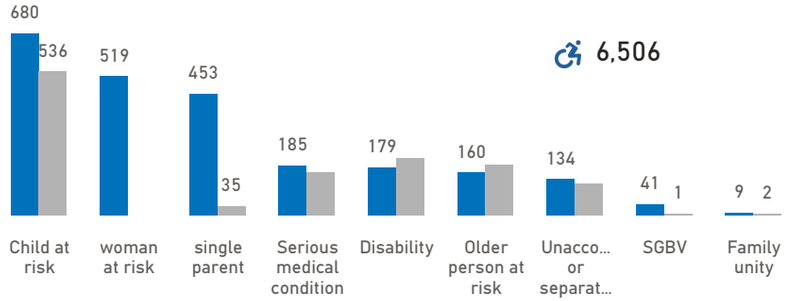

SITE / CAMP : Gado site

Region	Departement	Date Ouverture	Surface (Hectare)	# of Blocs
East	Mom-Et_Djerem	Saturday, March 01,	55.00	12

KEY FIGURES

16,032 Individual

5,597 Household

8,565 Female

7,467 Male

586 Elders

6,506 Total PSN

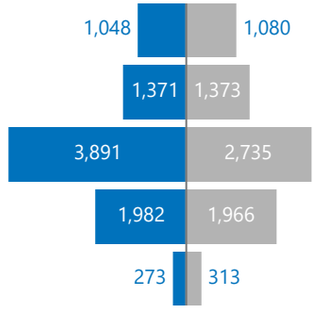

PERFORMANCE INDICATORS MONITORING

Sectors	Indicators	Values	Standards
WASH	water litre / person / day	14.00	>=20
Health	under 5 years mortality rate (/1000pers/month)	0.25	<1.5
Nutrition	severe acute malnutrition (SAM)	2.60	<2%
Health	mortality rate (/1000pers/month)	0.11	<0.75
Nutrition	moderate acute malnutrition rate (GAM)	12.50	<10%
Food Security	Distribution de crédits pour l'achats de vivres (CBT) (Kcal/pers/jr)	1,050.00	>=2100
Protection	% unaccompaged children identify and referred to host family	0.30	100%
Education	% of school-aged children enrolled in secondary school	3.80	100%
Shelter/NFI	% of refugee received NFI assistance	0.00	100%
Protection	% of person with specific need assisted	0.72	100%
Livelihood	% of person (18-59 years old) with their own business or independant worker since 12 months	0.15	0.95
Protection	% children under 12 months with birth certificate delivered by autorirties	0.65	100%
Education	% of school-aged children enrolled in primary school	35.00	100%
WASH	# person per water point	428.00	250-300
WASH	# person per latrine	18.00	<10
WASH	# person per bathroom	35.00	<10

SOCIOECONOMIC DATA

% of person per religion

Muslim	Chritian	Others
0.94	0.06	0.00

14 Community Management Committe

Education level

Informal Education	Education	University level
16.38	41.95	0.256

% of competencies/Skills

Cattle producer	Farmer	Home wife	Manual workers/sellers	Trader
0.47	17.91	25.80	7.70	14.30

% of Ethnicity

Arabe	Baya	Glavda	Haoussa	Kanuri	Mafa	Mandara/wandala
1	3.05	0	2.9	0	0	0