CAMEROON - VULNERABILITY ANALYSIS/CAMP PROFILE INFORMATION (September 2025)

UNHCR The UN Refugee Agency

Borgop site | Gado site | Lolo Site | Mbile site | Minawao camp | Ngam site | Ngarissimo site | Timangolo

Localisation des sites et camp

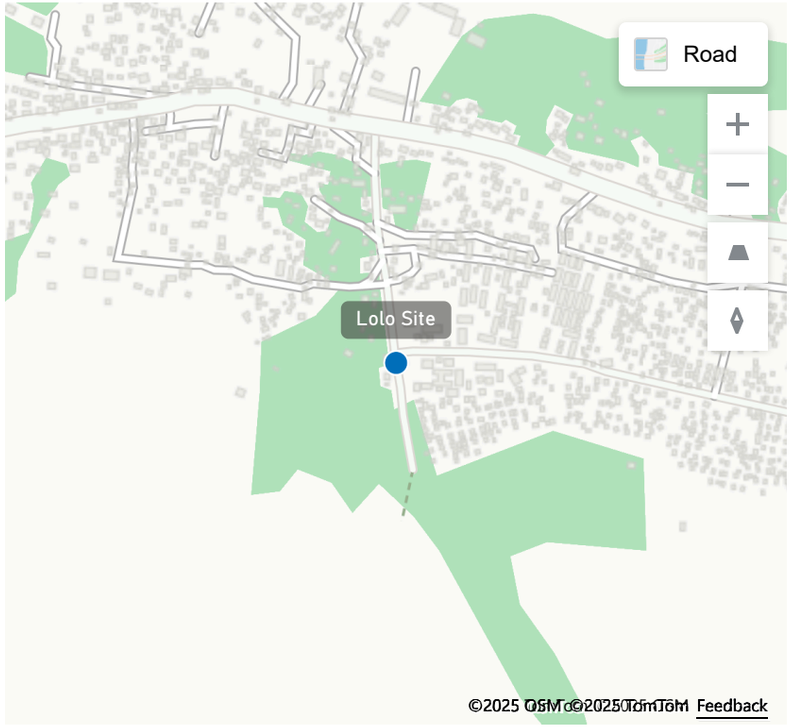

SITE / CAMP : Lolo Site

Region	Departement	Date Ouverture	Surface (Hectare)	# of Blocs
East	Kadei	Monday, February 10,	44.00	17

KEY FIGURES

8,373 Individual

3,135 Household

4,315 Female

4,058 Male

351 Elders

4,256 Total PSN

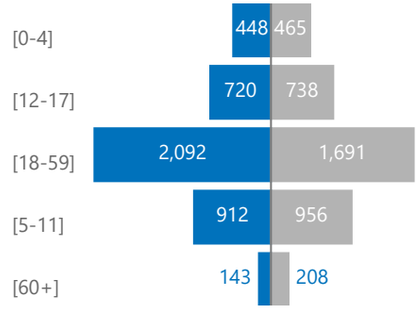

PARTNER BY SECTORS

Sector	Partners
WASH	4
Shelter/NFI	4
Protection	8
Nutrition	5
Livelihood/environment	2
Health	5
Food security	5
Education	3
CCCM	3

INFRASTRUCTURES

Infrastructures	Number
Child Friendly Space	0
Community Center	0
Health post	1
Hydraform machines	0
Library	0
Livelihood space for women	0
Maternity	1
Number of community shelters	0
Number of distribution centers	1

CHALLENGES BY SECTORS

Sector	Challenges
Food security	Absence de mise à jour des listes de bénéficiaires, entraînant des transfert ; Manque de matériel de travail pour la gestion des plain des transferts ; Plusieurs nouveaux bénéficiaires non assistés, ma possession du matériel de transfert, Couverture insuffisante des b alimentaires à cause de la réduction à 50% de la ration alimentair
Livelihood	Accès limité aux terres fertiles agricoles et insuffisance d'intrants pour les réfugiés. Peu d'opportunités d'emploi et auto-emploi. La animaux dometiques décourage les agriculteurs. La pression sur naturelles pose un problème de protection de l'environnement. La mouvement très limitée entrave les activités Livelihoods des réfu des centres de formations professionnelles compétentes. Inacces facilités bancaires et services financiers (non- reconnaissance de réfugiés par les EMF locales).
WASH	Appropriation et gestion des infrastructures et services WASH par communautés réfugiées et hôtes bénéficiaires, implication des Ma des ouvrages wash et le suivi des fonds de l'eau sur le site. Créati d'implication communautaire dans les activités d'assainissement des infrastructures Wash à travers des AGR pour les comités ACH
Sante & Nutrition	Disponibilité des infrastructures et plateau technique adéquats, In prise en charge des réfugiés dans le système national de santé, P culturelle. Forte mobilité des réfugiés, us et coutumes, diversificat
Shelter/NFI	Insuffisance des abris transitionnels pour tous les ménages. Entre maintenance des abris. Rareté des matériaux de construction et d l'environnement aux alentours du site, délabrement des abris des

PERSONS WITH SPECIFIC NEED DISAGGREGATED BY GENDER

4,256

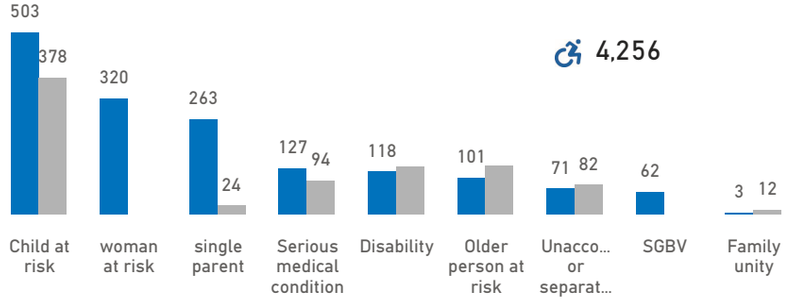

PERFORMANCE INDICATORS MONITORING

Sectors	Indicators	Values	Standards
WASH	water litre / person / day	15.00	>=20
Health	under 5 years mortality rate (/1000pers/month)	32.00	<1.5
Nutrition	severe acute malnutrition (SAM)	0.47	<2%
Health	mortality rate (/1000pers/month)	15.00	<0.75
Nutrition	moderate acute malnutrition rate (GAM)	2.66	<10%
Food Security	Distribution de crédits pour l'achats de vivres (CBT) (Kcal/pers/jr)	1,050.00	>=2100
Protection	% unaccompaged children identify and referred to host family	1.00	1
Education	% of school-aged children enrolled in secondary school	1.81	100%
Shelter/NFI	% of refugee received NFI assistance	0.08	1
Shelter/NFI	% of refugee household with access to standard and appropriate shelter	0.61	100%
Protection	% of person with specific need assisted	0.10	100%
Livelihood	% of person (18-59 years old) with their own business or independant worker since 12 months	0.31	95%
Enviroment	% de household with access to durable and renewable energy	0.03	1
Protection	% children under 12 months with birth certificate delivered by autorirties	0.65	100%
Education	% of school-aged children enrolled in primary school	31.40	100%
WASH	# person per water point	380.00	250-300
WASH	# person per latrine	23.00	<10

SOCIOECONOMIC DATA

% of person per religion

Muslim	Chritian	Others
0.99	0.00	0.00

15 Community Management Committe

Education level

Informal Education	Education	University level
27.61	43.49	0.024

% of competencies/Skills

Cattle producer	Farmer	Home wife	Manual workers/sellers	Trader
0.48	13.96	20.39	10.67	7.81

% of Ethnicity

Arabe	Baya	Glavda	Haoussa	Kanuri	Mafa	Mandara/wandala
2	1.11	0	4.1	0	0	0