Afflux de réfugiés soudanais

Enregistrement individuel des réfugiés provinces Ennedi Est, Wadi Fira, Ouaddai et Sila

9 novembre 2025

Contexte

Depuis le début du conflit au Soudan en avril 2023, la CNARR, le HCR et l'OIM identifient et enregistrent les réfugiés soudanais et les migrants tchadiens retournés en provenance du Darfour. Une estimation de 973 000* personnes nécessitant une assistance humanitaire a été établie. Pour garantir leur protection, une opération de dénombrement a été lancée le long de la frontière, permettant la collecte des données essentielles sur les réfugiés pour une assistance ciblée. En parallèle, la relocalisation depuis les sites spontanés vers des sites aménagés est mise en œuvre et permet de poursuivre l'enregistrement biométrique individuel des réfugiés.

888 522 **

Nouveaux réfugiés dénombrés

Evolution de l'enregistrement individuel des dénombrés

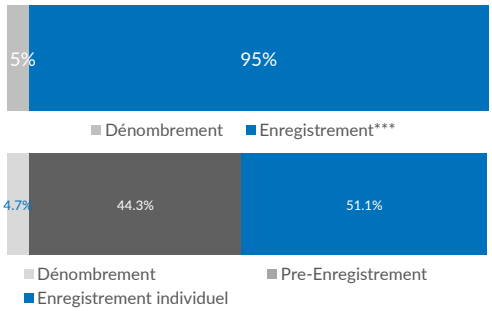

Enregistrement individuel

à partir du 12 juin 2023

847 084* individus**

247 697 Ménages

62% Enfants

87% Femmes & enfants

97 957 Besoins spécifiques

694 551 Enrôlement biométrique

537 882 Documentations et cartes de ration

Pyramide des âges

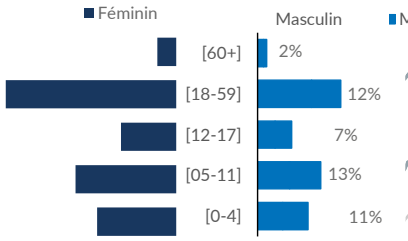

Evolution de l'enregistrement individuel et le pré-enregistrement par mois

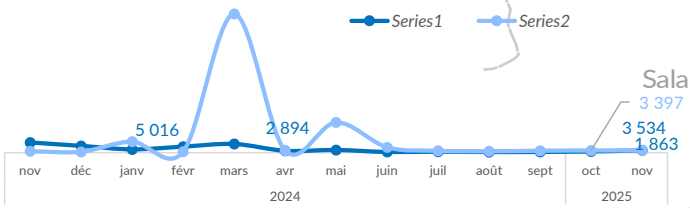

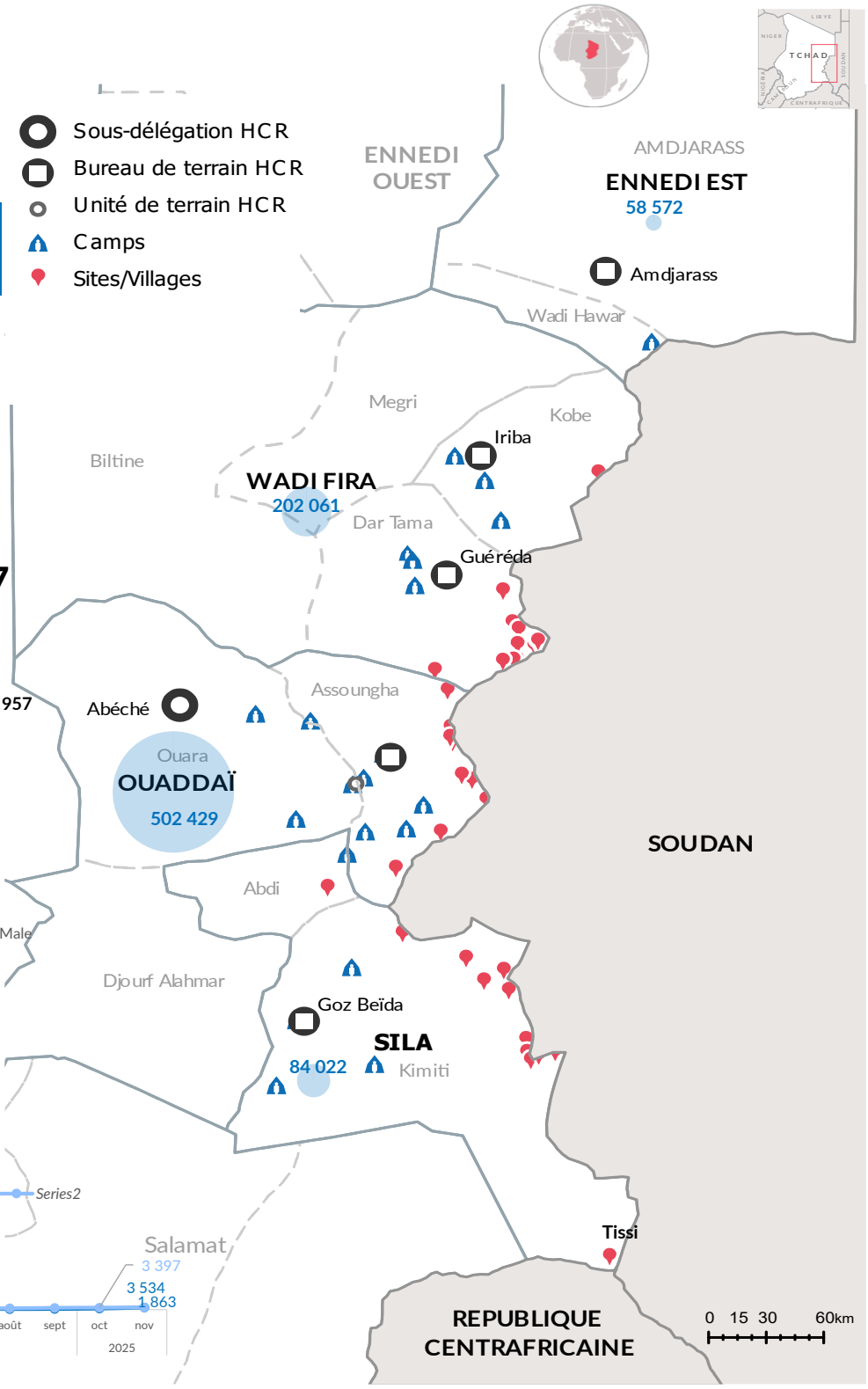

* Estimation du gouvernement tchadien.

** En se basant sur le suivi des frontières, les observations effectuées lors des premières activités de dénombrement, et les activités de protection pendant la relocalisation des réfugiés, nous avons des raisons de croire que ce chiffre pourrait connaître une réduction d'environ 20 %. La finalisation du processus du pré-enregistrement aux frontieres, à relocalisation et l'enregistrement biométrique individuel qui aura lieu dans les sites aménagés, permettront de confirmer les chiffres précis des réfugiés.Estimation du gouvernement tchadien.

*** Le chiffre englobe les enregistrements individuels biométriques réalisés dans les camps après la relocalisation, ainsi que les pré-enregistrements effectués sur le site spontané d'Adré. Il est important de noter que ce chiffre pourrait augmenter comme diminuer.

ENNEDI EST

Site	Individus	Ménages	Enfants	Femmes & enfants	Besoins spécifiques
Oure Cassoni	58 572	20 920	65%	88%	8 262
Gaga	12 058	4 328	69%	89%	5 594
Alacha	47 400	12 564	55%	84%	36

WADI FIRA

Site	Individus	Ménages	Enfants	Femmes & enfants	Besoins spécifiques
Iridimi	16 275	5 315	65%	88%	8 262
Farchana	23 581	7 245	64%	87%	3 151
Dougui	19 225	6 060	62%	87%	721
Kounougou	5 068	1 734	71%	90%	97
Abéché*	9 080	3 013	44%	75%	6
Arkoum	50 480	13 476	61%	88%	160
Amnaback	4 515	2 320	78%	90%	12 719
Adré	236 699	62 335	-	-	11 895
SILA Djabal	11 909	4 234	67%	87%	44
Touloum	24 760	8 258	69%	89%	4 980
Metche	41 854	10 599	65%	90%	382
Goz Amir	7 093	3 445	83%	94%	2 044
Mile	37 141	9 652	55%	84%	1 488
Bredjing	3 491	2 899	100%	100%	11 048
Zabout	51 951	12 641	62%	100%	2 059
Koursigue	13 058	6 786	65%	90%	1 488
Kouch. Moura	10 214	3 763	79%	93%	2 656
Kerfi	8 899	2 502	64%	86%	1 255

OUADDAI

Site	Individus	Ménages	Enfants	Femmes & enfants	Besoins spécifiques
Abou-tengue	46 155	11 977	58%	86%	8
Treguine	2 192	1 790	58%	100%	1 352
Villages d'Accueil	547	213	-	-	69

* y compris les 384 personnes du site d'Ambougoudan

WADI FIRA

	Individus	Ménages	Enfants	Femmes & enfants	Besoins spécifiques
Koulbous	18 762	6 786			
Birak	4 256	2 576			
Tine	10 286	3 445			
Goudrane	49 698	15 015			
Marassabré	18 242	4 277			

Analyse des besoins spécifiques

Femmes à risque

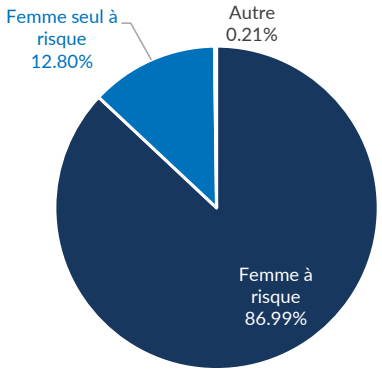

Enfants à risque

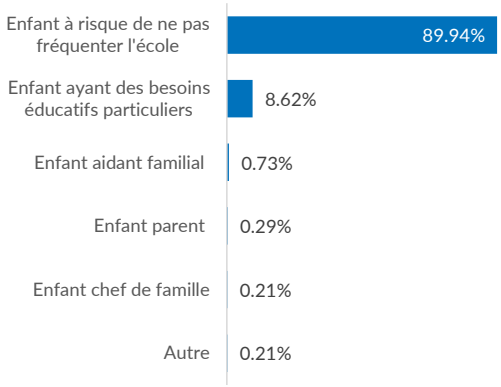

Enfants séparés ou non accompagnés

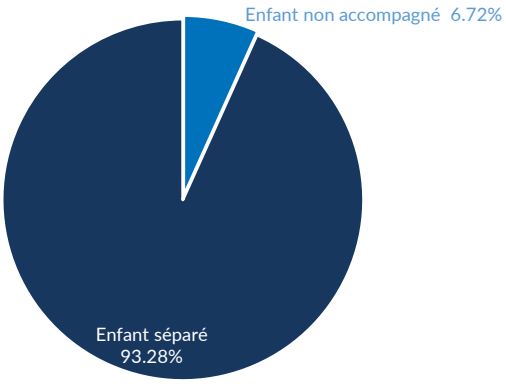

Personnes agées à risque

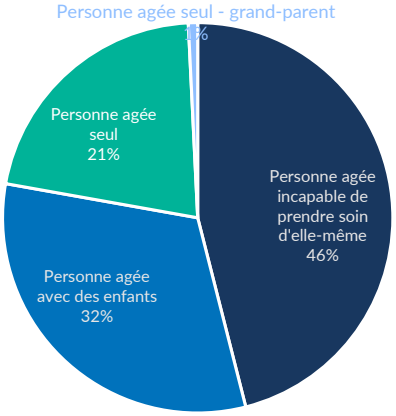

Conditions médicales

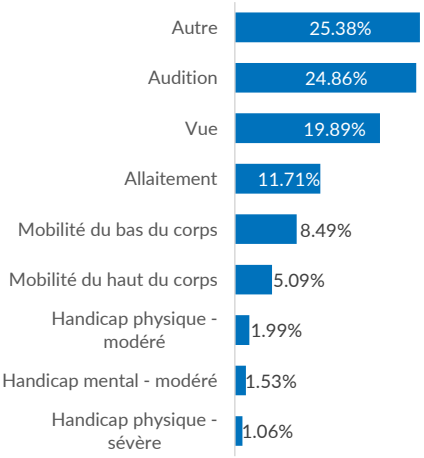
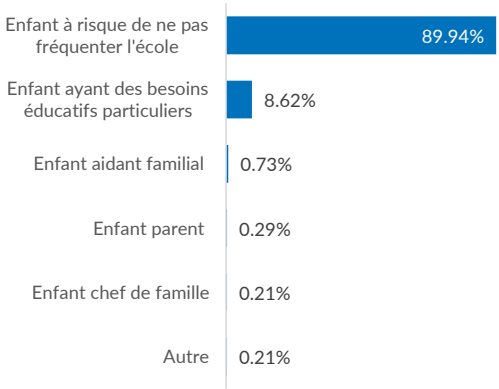
Personnes agées à risque