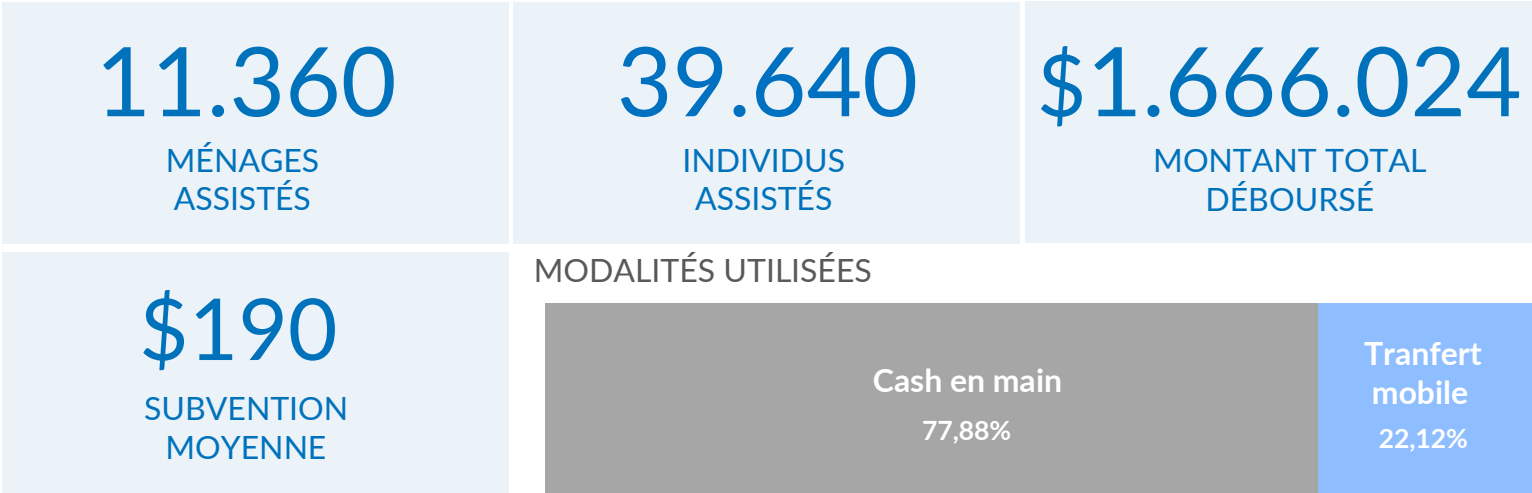


CHIFFRES CLÉS



CONTEXTE OPÉRATIONNEL

En RDC, le HCR déploie des transferts monétaires couvrant plusieurs volets. Les opérations de rapatriement volontaire (VolRep) concernent surtout des réfugiés d’Afrique du Sud, d’Angola et du Lesotho retournant vers le Tanganyika, le Kasai et Kinshasa. Majoritairement en province, les ménages rapatriés reçoivent une Multipurpose Cash Grant pour leurs besoins essentiels de réintégration (logement, transport, nourriture, santé, etc.). À Kinshasa, deux appuis complémentaires sont mis en œuvre : une aide en espèces pour l’éducation des enfants réfugiés et rapatriés vulnérables, et une assistance monétaire destinée aux Personnes à Besoins Spécifiques, ciblant les ménages les plus fragiles identifiés par la protection communautaire. Au Sud-Kivu, un financement ECHO (volet IDP – SAFE/GBV) soutient en 2024-2025 un projet d’assistance monétaire ciblée au profit de 400 femmes et filles déplacées internes exposées aux VBG, doté de 120 000 USD et combinant transferts et renforcement des capacités communautaires de prévention et de réponse.

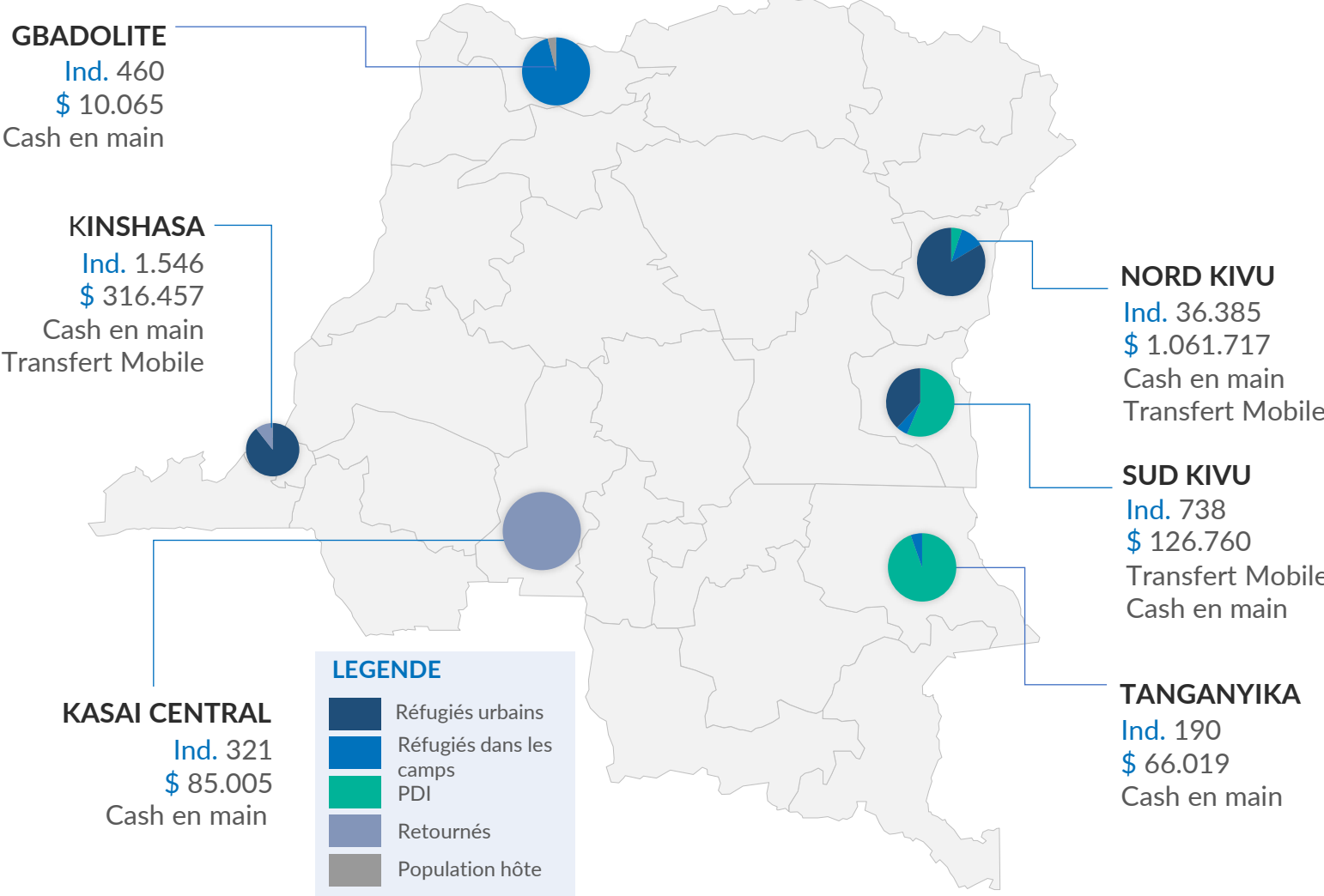
DÉCAISSEMENT PAR SECTEUR

Secteurs	Montant \$	%
Espèces à usages multiples	\$296 251	17,80%
Rapatriement volontaire	\$252 146	15,15%
Abri	\$231 056	13,88%
Éducation	\$109 331	6,57%
Moyens de subsistance	\$98 086	5,89%
Besoins fondamentaux	\$677 792	40,72%
Total	\$1 664 662	100%

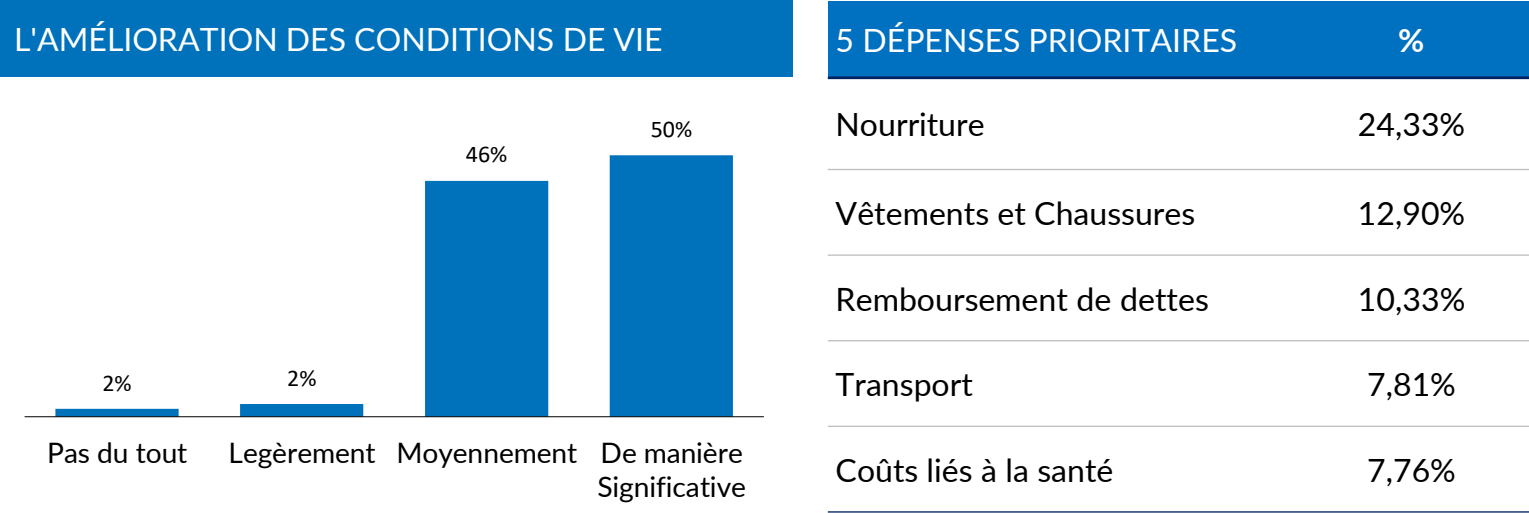
DÉCAISSEMENT PAR STATUT

Groupes	Individus	Montant \$	%
IDPs	35 780	\$ 1 081 520	72,47%
Retournées	515	\$ 168 364	11,28%
Réfugiés urbains	2 432	\$ 232 657	15,59%
Communauté hôte	130	\$ 9 750	0,65%
Total	38 857	\$1 492 291	100%

INTERVENTIONS EN ESPÈCES PAR PROVINCE



RÉPONSE - SUIVI POST-DISTRIBUTION



PREFERENCES

72,47 % du portefeuille CBI du HCR en RDC a été alloué aux déplacés internes, 15,59 % aux réfugiés urbains, 11,28 % aux retournés et 0,65 % à la communauté hôte.