جمهورية مصر العربية

أعداد المسجلين (اللاجئون وطالبو اللجوء)

حتى 30 نوفمبر 2025

UNHCR
المفوضية السامية للأمم المتحدة لشؤون اللاجئين

1,085,248 إجمالي اللاجئين وطالبي اللجوء

434,616 الأسر المسجلة

74.4% النساء والأطفال

19.15% ذوو الاحتياجات الخاصة

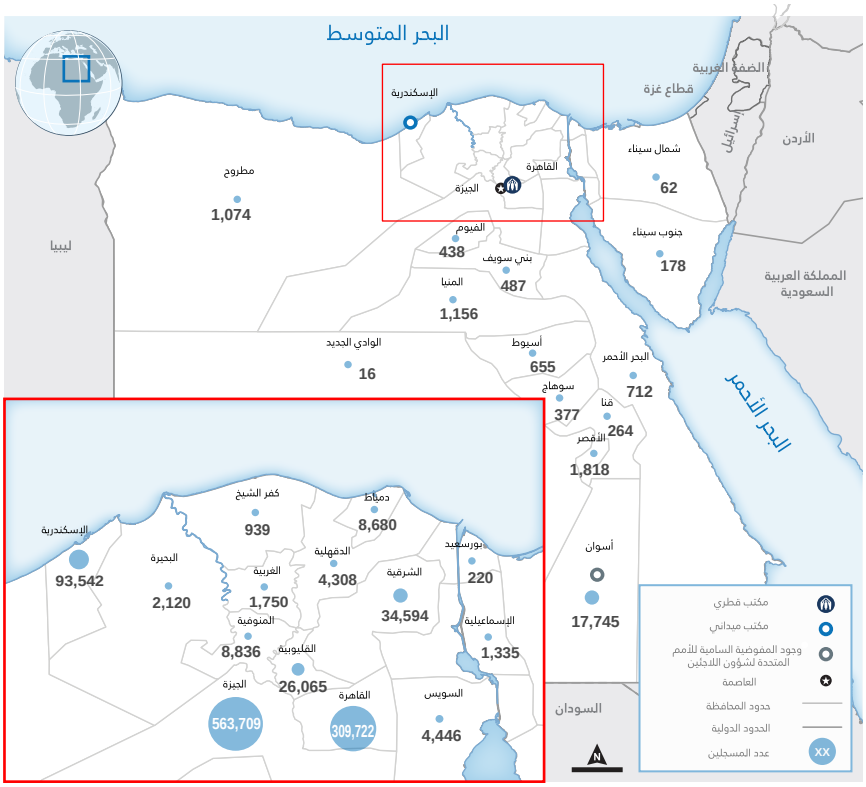

الأعداد حسب العمر والجنس

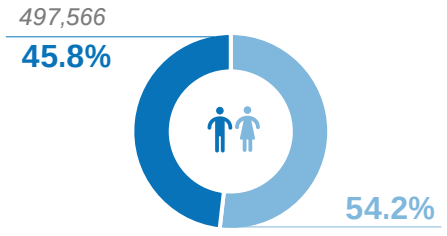

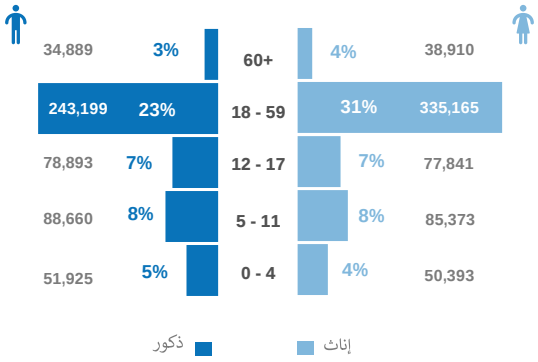

الأعداد حسب الجنسية

822,337 السودانيون

119,196 السوريون

143,715 الجنسيات الأخرى

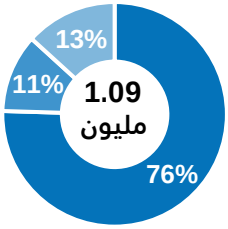

أعداد ذوي الاحتياجات الخاصة *

4,243 كبار السن المعرضون للخطر 2%

10,634 الأطفال غير المصحوبين أو المنفصلين عن ذويهم 5%

4,085 النساء المعرضات للخطر 2%

24,658 ذوو الاحتياجات الخاصة 12%

20,357 الأطفال المعرضون للخطر 10%

*قد يواجه الأشخاص الأكثر احتياجًا تحديات أو صعوبات معينة في الوصول إلى الخدمات والمجتمع بسبب عوامل مثل العمر أو الإعاقة أو الحالات الصحية أو غيرها من نقاط الضعف. لمزيد من المعلومات، يرجى النقر على الرابط هنا

تطور أعداد المسجلين حسب الجنسية

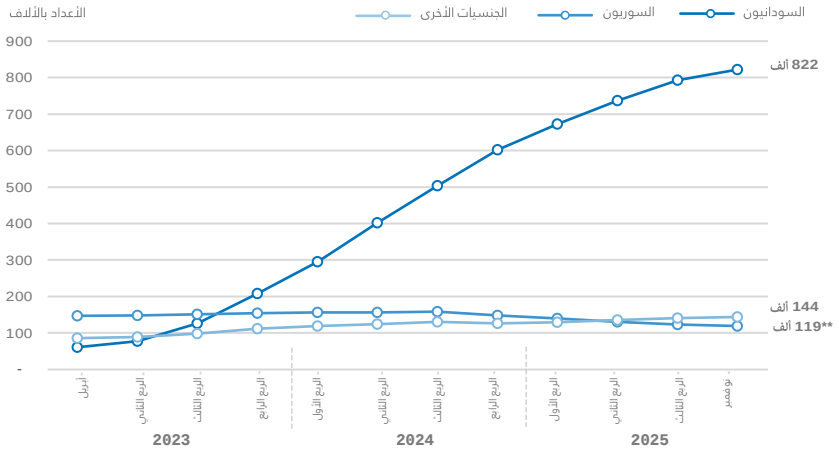

** انخفض عدد اللاجئين السوريين منذ أكتوبر 2024، وذلك مع إستئناف المفوضية السامية للأمم المتحدة لشؤون اللاجئين إيقاف ملفات اللاجئين الذين لم يجددوا وثائقهم بالإضافة إلى ذلك، وفي ظل التطورات السياسية الأخيرة في سوريا شهدت المفوضية ارتفاعاً ملحوظاً في طلبات إنهاء وضع اللجوء المقدمة من اللاجئين السوريين

زيادة أعداد المسجلين

نسبة الزيادة في عدد اللاجئين السودانيين مقارنة بجميع الجنسيات ما بين 31 مارس 2023 قبل بداية الأزمة السودانية و حتى 30 نوفمبر 2025

نسبة الزيادة في عدد اللاجئين السودانيين

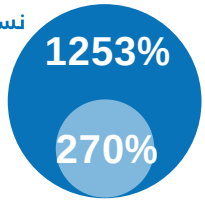

نسبة الزيادة الإجمالية

المفوضية السامية للأمم المتحدة لشؤون اللاجئين تعرب عن امتنانها لمساهمات الجهات المانحة

دعم الجهات المانحة الخاصة من أستراليا وكندا وألمانيا وإيطاليا واليابان والشرق الأوسط وشمال أفريقيا وهولندا وجمهورية كوريا وإسبانيا والسويد والمملكة المتحدة والولايات المتحدة الأمريكية