République Démocratique du Congo
RÉFUGIÉS BURUNDAIS
30 novembre 2025

CHIFFRES CLÉS

47 242
RÉFUGIÉS ET DEMANDEURS D'ASILE BURUNDAIS EN RDC

47 242
RÉFUGIÉS ET DEMANDEURS D'ASILE BURUNDAIS VÉRIFIÉS

Démographie

51%	49%	58%	2%
Femmes	Hommes	Enfants	Personnes âgées

Réfugiés par Province

SUD-KIVU	44 679
HAUT-KATANGA	1 150
NORD-KIVU	694
TANGANYIKA	378
MANIEMA	237
KINSHASA	60
LUALABA	33
LOMAMI	10
ITURI	1

Zones d'installation

96% Rurales

4% Urbaines

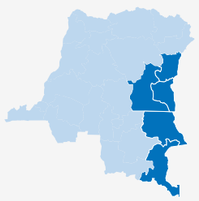

99,8% Réfugiés vivent à l'Est de la RDC

REPATRIEMENT VOLONTAIRE DE LA RDC (2012 - 2025)

23 211
RÉFUGIÉS BURUNDAIS RAPATRIÉS DEPUIS 2012

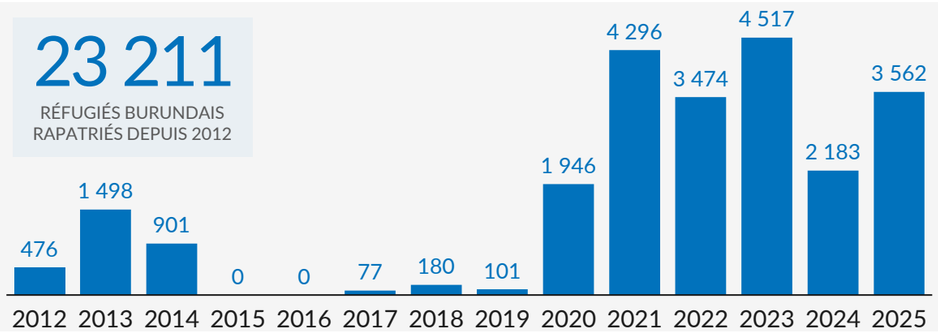

PROVINCES D'INSTALLATIONS DES RÉFUGIÉS BURUNDAIS EN RDC

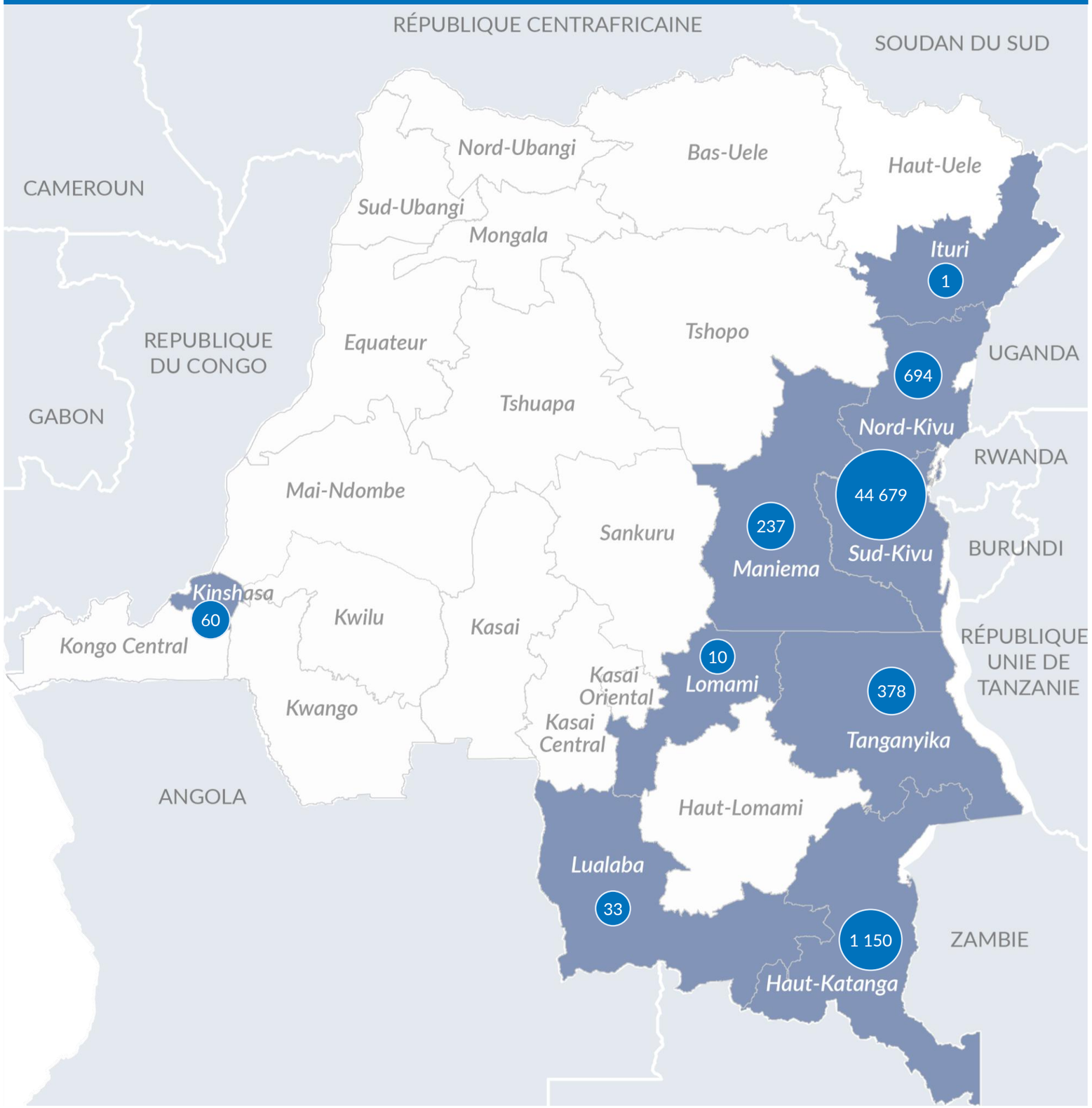

Les frontières et les noms indiqués, ainsi que les désignations utilisées sur cette carte n'impliquent pas l'approbation ou l'acceptation officielle par les Nations Unies, Source : UNHCR RDC, Feedback : codkidrcim@unhcr.org