UNHCR L'Agence des Nations Unies pour les réfugiés

COMMISSION NATIONALE POUR LES REFUGIES (CNR)

Réfugiés et demandeurs d'asile en RDC

Chiffres clés

603 851 Réfugiés et demandeurs d'asile

503 733 Réfugiés enregistrés

100 118 Demandeurs d'asile

215 494 Réfugiés et demandeurs d'asile enregistrés avec biométrie dans ProGres 57%(5ans+)

10793 Réfugiés et demandeurs d'asile enregistrés en 2025

Aperçu de la situation

Au mois de décembre 2025, la population réfugiée en RDC est passée de **504416** à **503733**, soit une légère diminution de **0,14%** par rapport au chiffre du mois de novembre. Cette baisse s'explique principalement par le rapatriement de réfugiés Centrafricains, Congolais de Brazzaville, Burundais et Rwandais au cours du mois.

Le nombre de demandeurs d'asile, quant à lui, a fortement augmenté, passant de **1924** à **100118**, dont **4177** sont enregistrés dans proGres et **95.941** pas encore. Cette situation concerne principalemnt **30941** demandeurs d'asile restant lors de l'enregistrement d'urgence de Soudanais du dans le territoire de Aru, ainsi que les **65000** Centrafricains dans le territoire de Ango (Zapay) qui attendent l'enregistrement biométrique.

Le nombre de personnes réinstallées en 2025 est inchangé(7 personnes). Par ailleurs, **193** retourné Congolais (anciens-réfugiés) sont revenus en provenance d'Angola (92), d'Afrique du Sud (85) et de Namibie (16) au cours du mois.

Âge et genre de la population réfugiée

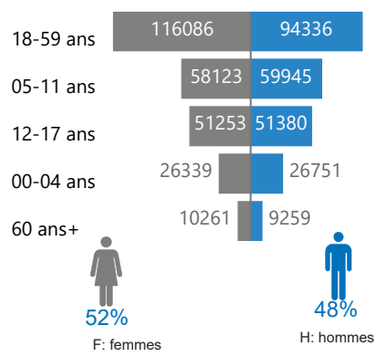

Population réfugiée par pays d'origine

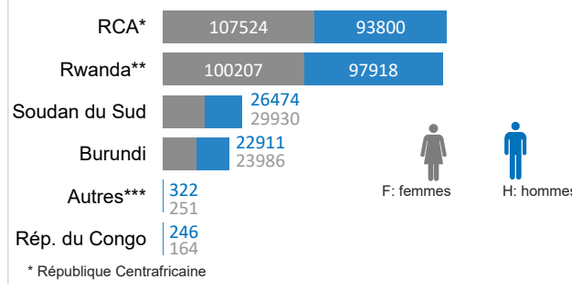

* République Centrafricaine

** 123.398 réfugiés rwandais enregistrés par le gouvernement de la RDC sans la biométrie.

***: Angola, Soudan, Ouganda, Somalie, Côte d'Ivoire, Érythrée, Syrie,Libéria,Tchad, Sierra Leone, cameroun, Nigeria, Mali, Senegal

Réfugiés par type d'emplacement

372 746 — 74% — Rural

124 660 — 25% — Dans les sites

6 327 — 1% — Urbain

Population réfugiée par province

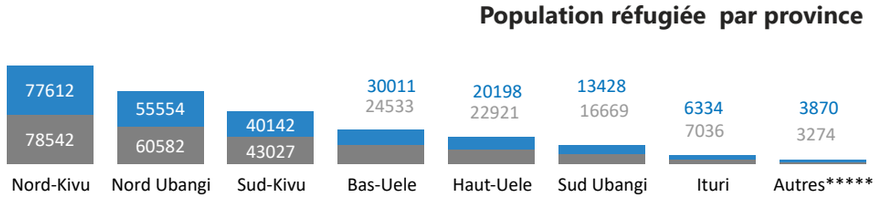

***** : Haut-Katanga (2087), Kinshasa (1140), Lualaba (987), Lomami (696), Kongo-Central (527), Maniema (614), Tanganyika (701), Equateur (362), Tshuapa (14), Tshopo (1) et Kasaï-Oriental(15).

Localisation de la population réfugiée en RDC

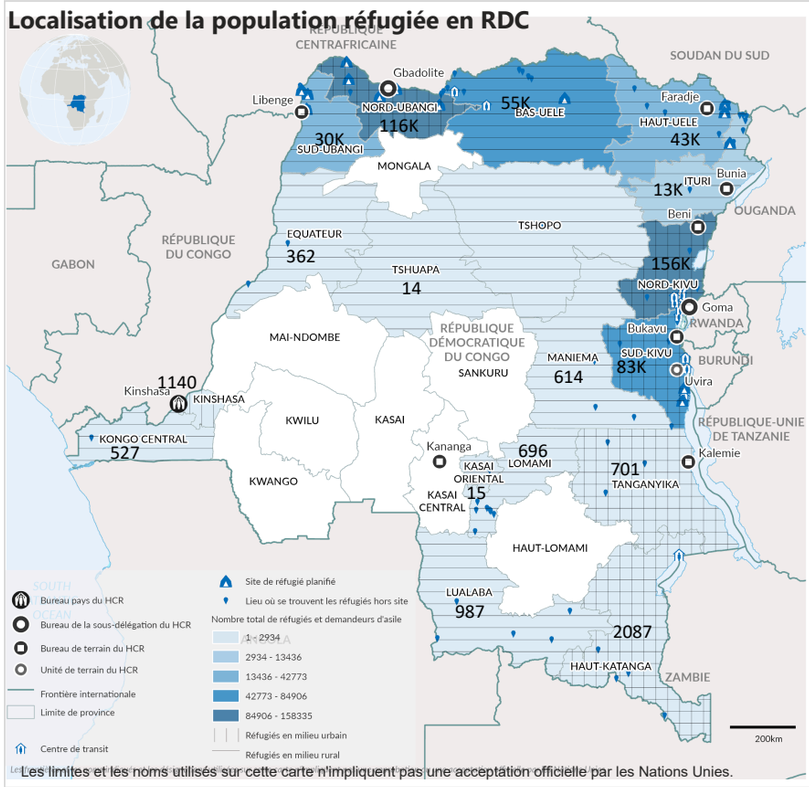

Les limites et les noms utilisés sur cette carte n'impliquent pas une acceptation officielle par les Nations Unies.

Nombre des demandeurs d'asile par pays d'origine

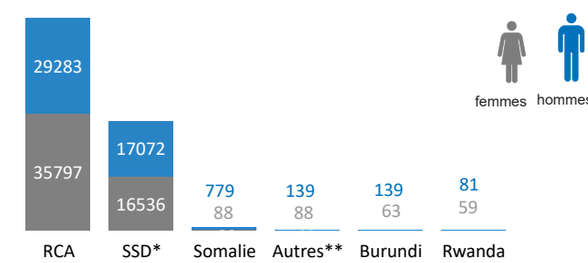

*Angola, République du Congo, Cameroun, Tchad, Syrie, Mali, etc.

** 95.941 RCA et SSD non enregistrés par le gouvernement de la RDC sans la biométrie.

Nombre des demandeurs d'asile par province

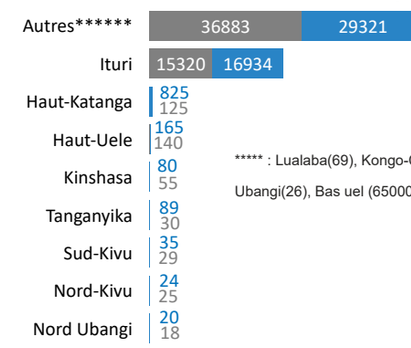

***** : Lualaba(69), Kongo-Central(9), Sud-Ubangi(26), Bas uel (65000),

1 Réfugiés et demandeurs d'asile âgés de 5 ans et plus, représentant 55% de la population

Réfugiés et demandeurs d'asile en RDC

Réfugiés par sites/camps

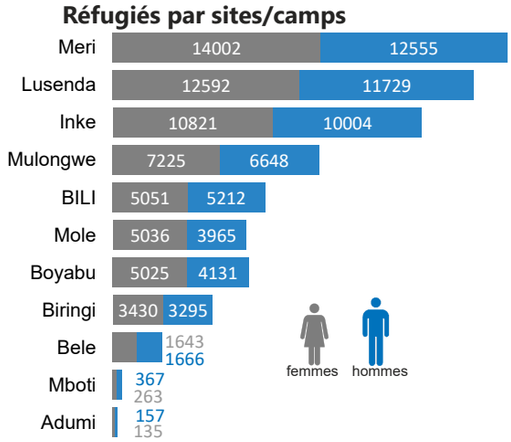

Réfugiés par pôles de développement

Localité	F	H	Total
Modale	3556	3089	6645
Nzakara	4433	3599	8032
sidi	2128	2040	4168
wenze	3013	2104	5117
Total	**13130**	**10832**	**23962**

Réfugiés urbains

Localité	F	H	Total
Bukavu	663	616	1279
Goma	1091	961	2052
Kinshasa	566	574	1140
Lubumbashi	841	1015	1856
Total	**3161**	**3166**	**6327**

Situation de rapatriement et réinstallation en RDC au 31 décembre 2025

Nombre de réfugiés rapatriés(Out) à partir de la RDC

Pays d'origine	2021	2022	2023	2024	2025	Total
ANG					1	1
Burundi	7296	3474	4517	2183	3762	23456
RCA	5021	3350	2328	9203	7184	32293
Rép. du Congo	0	0	1	0	2	11
Rwanda	1920	2451	1924	1512	7179	21097
Soudan du Sud	0	3	0	0		3
Total	**14237**	**9278**	**8770**	**12898**	**18128**	**76861**

Rapatriés(IN) vers la RDC

Pays de provenance	Total
Angola	355
CMR	1
ESW	2
Namibie	33
Nigeria	1
RSA	204
Zambie	176
Zimbabwe	8
Total	**780**

Situation Réinstallation en 2025

National	Indsoumis	#Ind.Réinstallés
Burundi	11	3
COB	0	2
SYR	0	2
RCA	11	0
Total	**22**	**7**

RSA: Afrique du sud , RCA: Republique centrafrique ,USA: Etats-unis ,
COB: Rép.du Congo , RDC: République Démocratique du Congo
SSD: Soudan du Sud, ICO: Cote d'ivoire , Esw: Eswatini, CMR: Cameroun

A) Personnes ayant des besoins spécifiques:

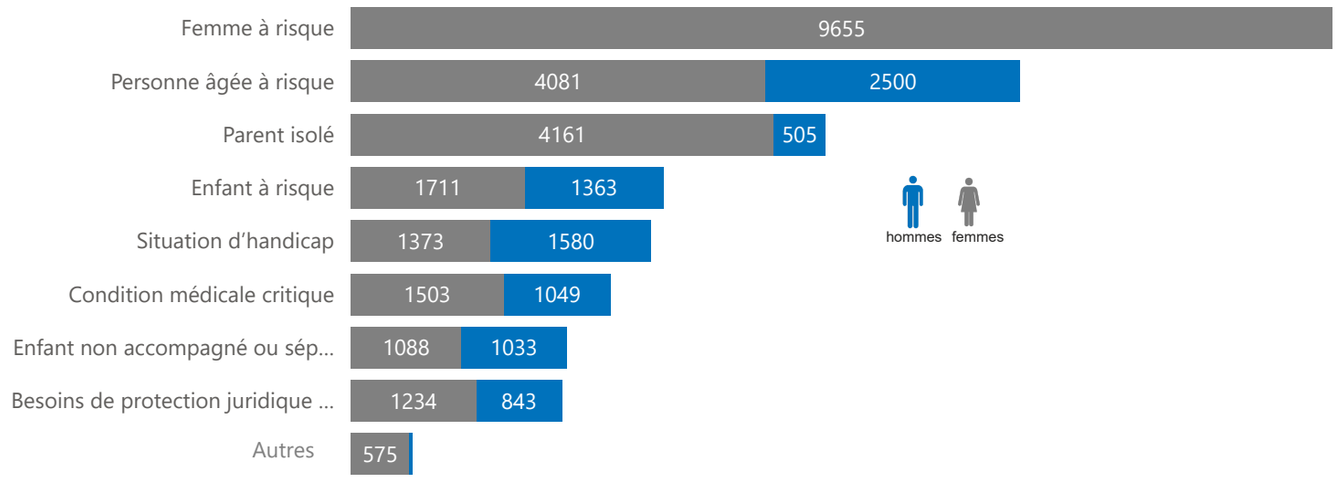

B) Principales occupations des réfugiés en RDC

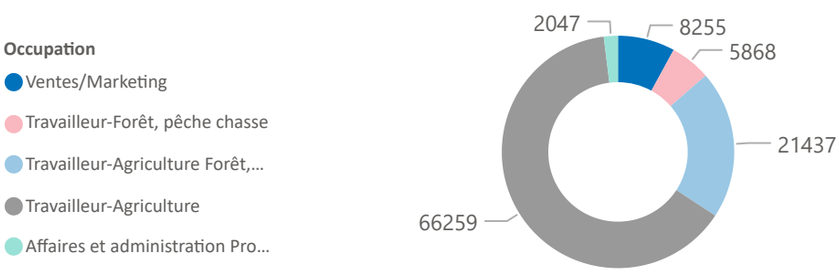

C) Situation des enfants réfugiés en âge scolarisable(6-17ans)

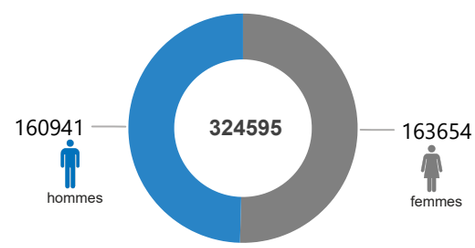

Chiffres clés des réfugiés et demandeurs d'asile en RDC

Enregistrement

603 851
Enregistrés sur base individuelle
503 733 réfugiés | 100 118 demandeurs d'asile

10793
Refugiés et demandeurs d'asile enregistrés en 2025

384512
Refugiés et demandeurs d'asile enregistrés dans proGres

	Réfugiés	Demandeurs d'asile
Femmes et enfants	81%	77%
Enfants(0-17ans)	57%	56%
Adultes(18-59ans)	40%	41%
Personnes agées(60+)	3%	4%

215 494
Réfugiés et demandeurs d'asile de 5 ans et plus enregistrés dans proGres avec la biometrie en 2025

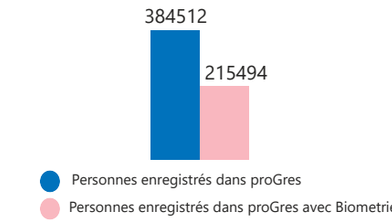

Nouveaux arrivés par origine

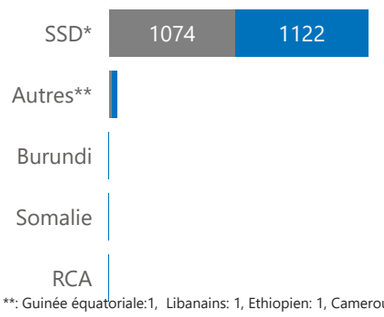

**: Guinée équatoriale:1, Libanains: 1, Ethiopien: 1, Camerounais: 1, Congolais de brazza: 2, Somalie 4, Burindi 2, Centrafrique 1

Tendance des enregistrements au cours de l'année par nouveaux arrivés

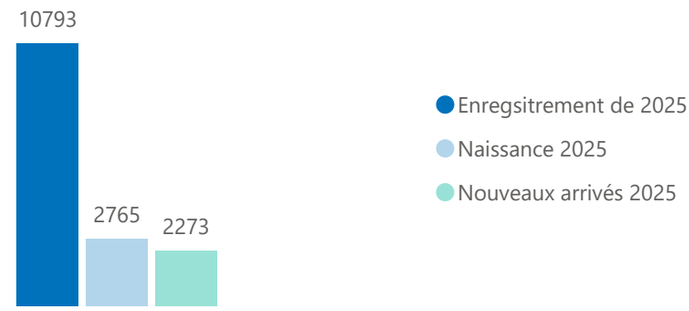

Documentation

- Tous les individus enregistrés dans ProGres possedent au moins un document de protection soit **384512** personnes.
- **219339** personnes (**123398** rwandais non enregistrés dans ProGres ainsi que **95941** (Soudanais du Sud et Centrafricains) ne possedent aucun document de protection.
- **2765** enfants nés en 2025; **2729** ont recu les actes de naissance avec l'aide de la CNR.
- **37919** individus sont en possession des cartes de réfugié.

Proportion des personnes déplacées de force enrolés dans le système éducatif national (rapport national 2023)

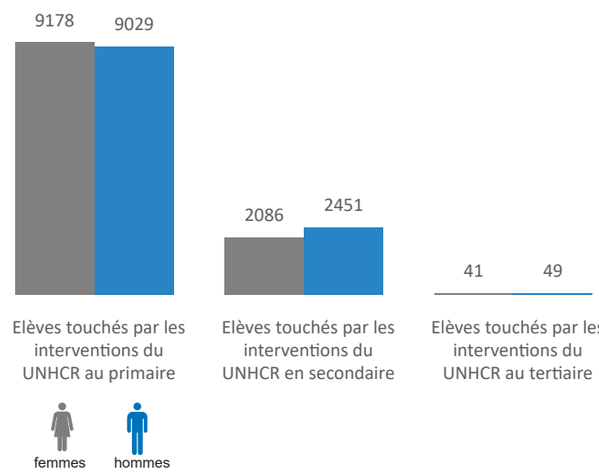
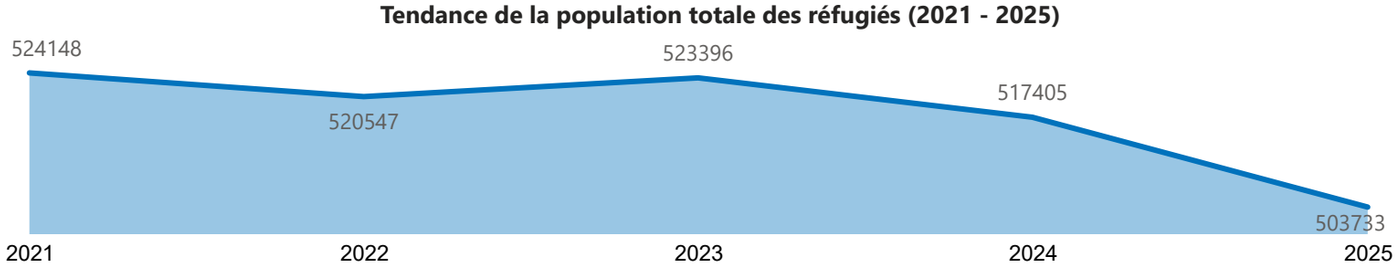
Tendance de la population totale des réfugiés (2021 - 2025)