جمهورية مصر العربية

أعداد المسجلين (اللاجئون وطالبو اللجوء)

حتى 31 يناير 2026

UNHCR
المفوضية السامية للأمم المتحدة لشؤون اللاجئين

1,099,024 إجمالي اللاجئين وطالبي اللجوء

439,979 الأسر المسجلة

74.6% النساء والأطفال

19.36% ذوو الاحتياجات الخاصة

الأعداد حسب العمر والجنس

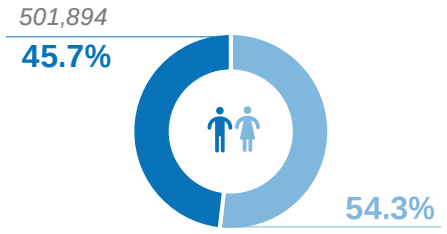

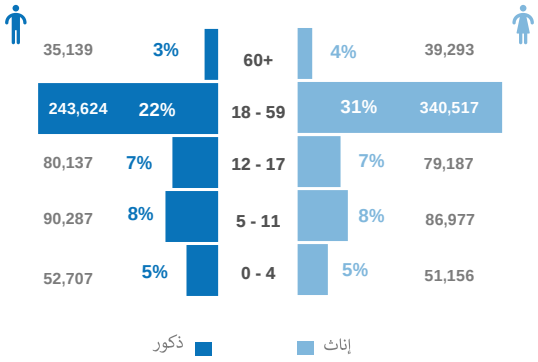

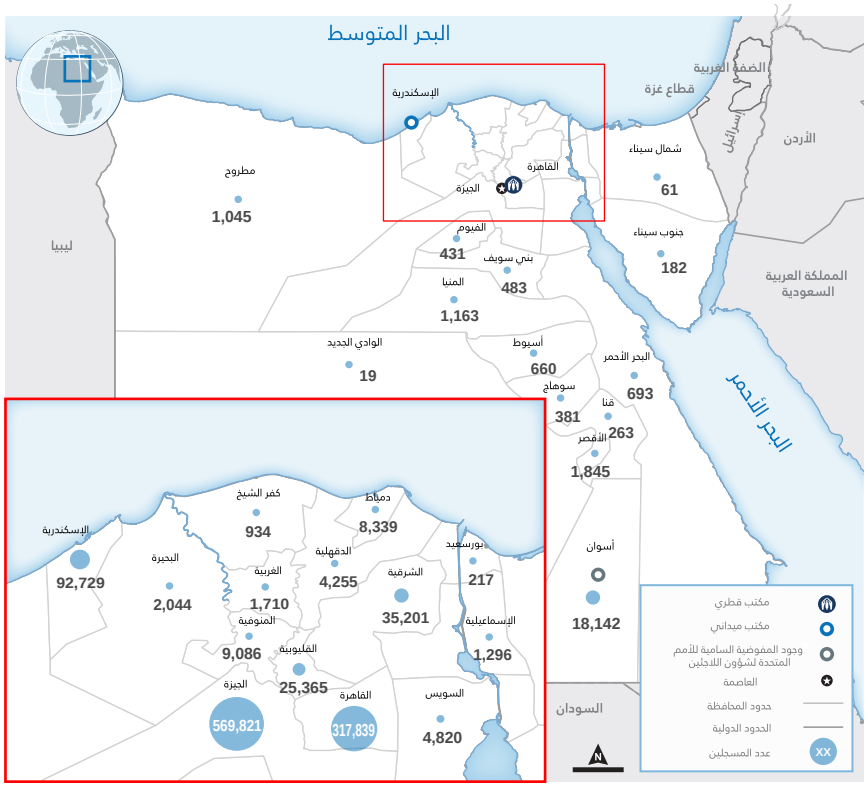

أعداد ذوي الاحتياجات الخاصة *

4,344 كبار السن المعرضون للخطر 2%

11,436 الأطفال غير المصحوبين أو المنفصلين عن ذويهم 5%

4,022 النساء المعرضات للخطر 2%

26,146 ذوو الاحتياجات الخاصة 12%

21,491 الأطفال المعرضون للخطر 10%

*قد يواجه الأشخاص الأكثر احتياجًا تحديات أو صعوبات معينة في الوصول إلى الخدمات والمجتمع بسبب عوامل مثل العمر أو الإعاقة أو الحالات الصحية أو غيرها من نقاط الضعف. لمزيد من المعلومات، يرجى النقر على الرابط هنا

الأعداد حسب الجنسية

836,954 السودانيون

114,071 السوريون

147,999 الجنسيات الأخرى

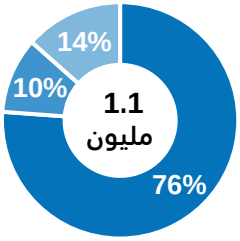

زيادة أعداد المسجلين

نسبة الزيادة في عدد اللاجئين السودانيين مقارنة بجميع الجنسيات ما بين 31 مارس 2023 قبل بداية الأزمة السودانية و حتى 31 يناير 2026

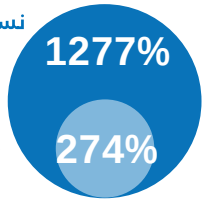

تطور أعداد المسجلين حسب الجنسية

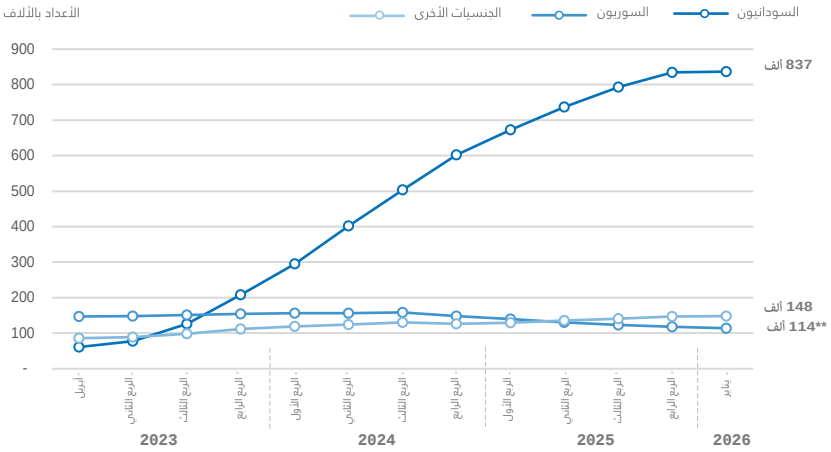

** انخفض عدد اللاجئين السوريين منذ أكتوبر 2024، وذلك مع إستئناف المفوضية السامية للأمم المتحدة لشؤون اللاجئين إيقاف ملفات اللاجئين الذين لم يجددوا وثائقهم بالإضافة إلى ذلك، وفي ظل التطورات السياسية الأخيرة في سوريا شهدت المفوضية ارتفاعاً ملحوظاً في طلبات إنهاء وضع اللجوء المقدمة من اللاجئين السوريين

المفوضية السامية للأمم المتحدة لشؤون اللاجئين تعرب عن امتنانها لمساهمات الجهات المانحة

دعم الجهات المانحة الخاصة من الصين وكندا وألمانيا وإيطاليا واليابان والشرق الأوسط وشمال أفريقيا وهولندا وجمهورية كوريا وإسبانيا والسويد والمملكة المتحدة والولايات المتحدة الأمريكية