TCHAD: PERSONNES DEPLACEES DE FORCE

Janvier 2026

CHIFFRES CLES SUR LES PERSONNES DEPLACEES DE FORCE

2 167 966
Total

1 508 256
Réfugiés

9 360
Demandeurs d'asile

225 689
Personnes déplacées internes (lac)

424 661
Migrants retournés*

AUTRES CHIFFRES CLES

17 789
Réfugiés camerounais assistés pour le rapatriement volontaire

910 740
Nouveaux arrivants du Soudan depuis avril 2023

** Migrants retournés à risque d'apatridie venus de : Niger, RCA et Soudan.*

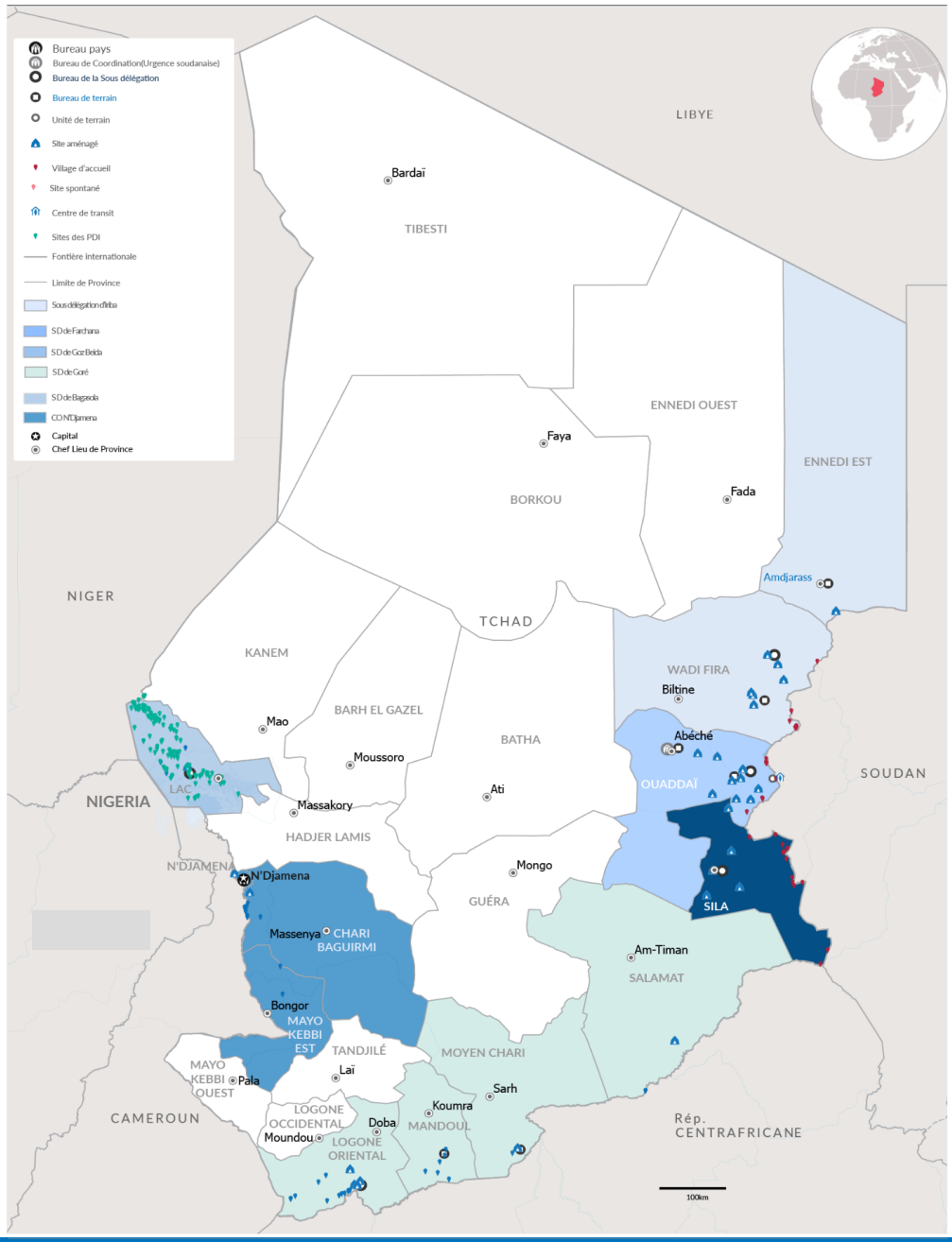

REFUGIES ET DEMANDEURS D'ASILE

Tranche d'âge

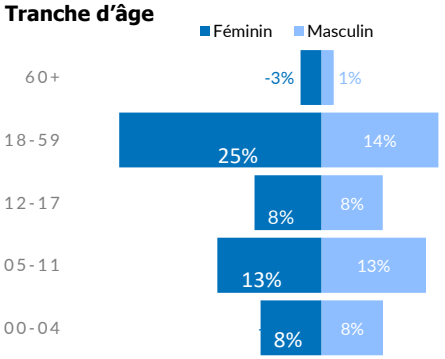

Pays d'origine

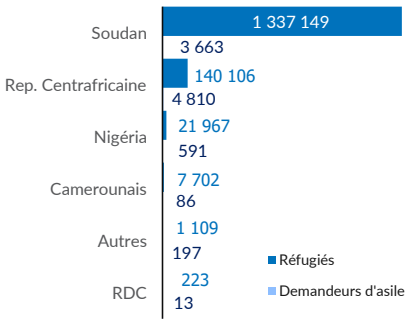

Sous-Délégation

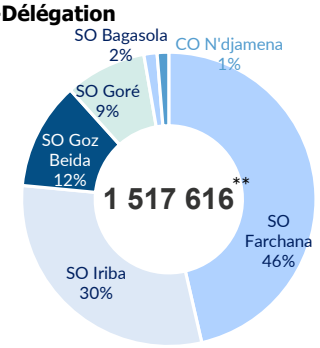

*** Population réfugié et demandeurs d'asile*

57% de la population des réfugiés et demandeurs d'asile au Tchad sont des enfants.

54% de la population des femmes sont en âge de procréation (13-49 ans).

67% de la population de réfugiés et demandeurs d'asile au Tchad vivent dans des sites aménagés

20% De la population des personnes à besoin spécifique sont des personnes vivant avec handicap.

88% de la population des enfants réfugiés et demandeurs d'asile au Tchad sont en âge d'éducation

2 476 candidats réfugiés composeront les épreuves écrites du baccalauréat lors de la session de juin 2025.

Contact : UNHCR Chad Odm| chdndata@unhcr.org

Sources : CNARR, UNHCR, Cluster CCCM, OIM-DTM

TCHAD: PERSONNES DEPLACEES DE FORCE

Janvier 2026

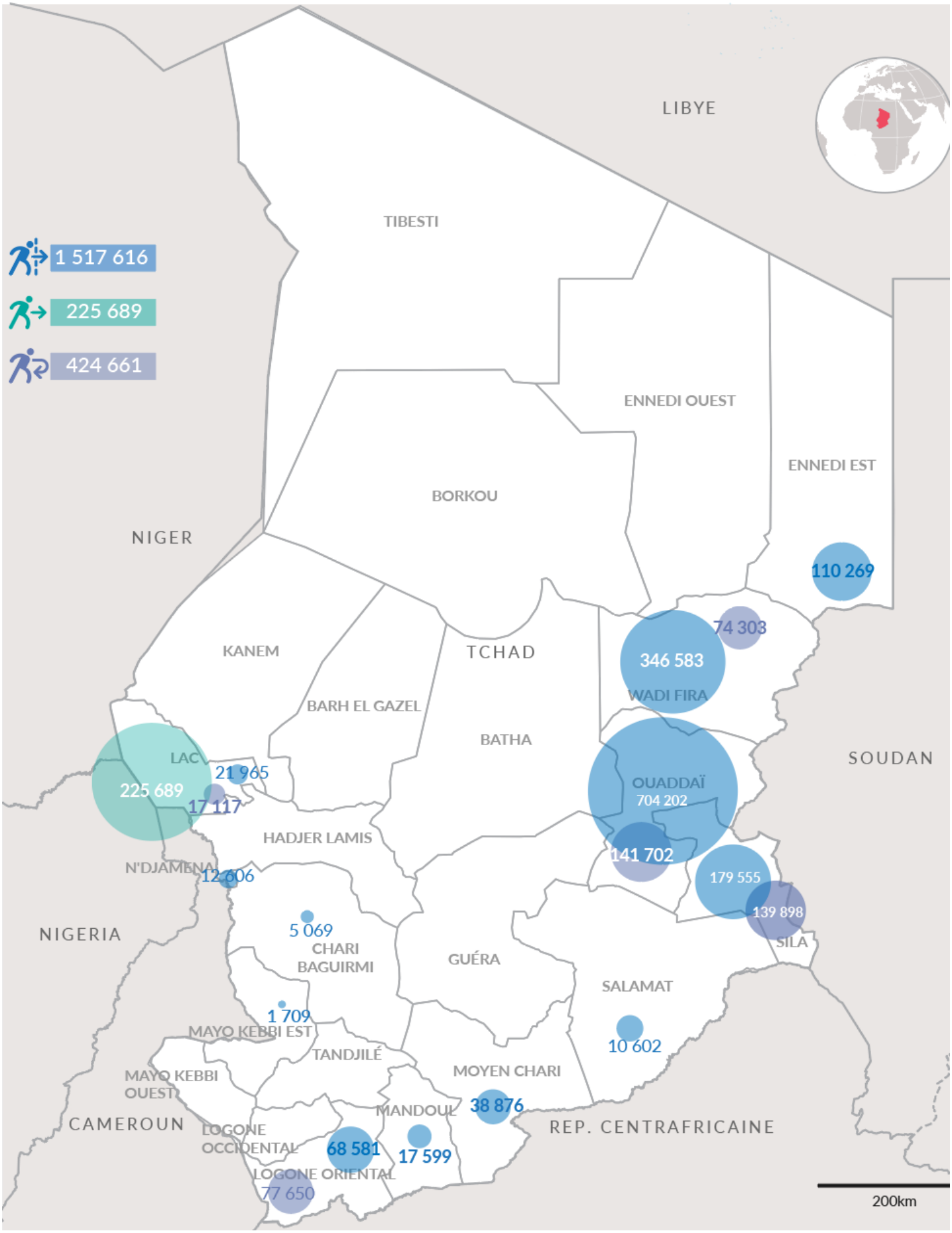

Les frontières et les noms indiqués ainsi que les désignations employées sur cette carte n'impliquent aucune reconnaissance o u acceptation officielle de la part des Nations Unies.

Contact : UNHCR Chad Odm| chdndata@unhcr.org

Sources : CNARR, UNHCR, Cluster CCCM, OIM-DTM

TCHAD: REFUGIES ET DEMANDEURS D'ASILE

Janvier 2026

UNHCR
L'Agence des Nations Unies pour les réfugiés

1 517 616
INDIVIDUS

372 494
MENAGES

Répartition par province

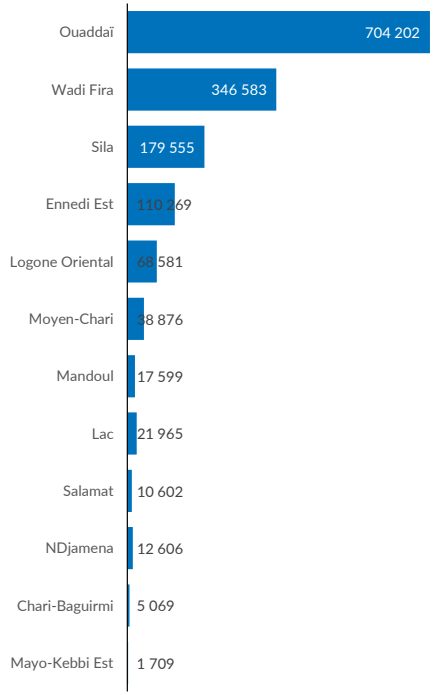

SO Bagasola	
21 965	
Dar es Salam*	18 468
Bol	1 684
NGouboua	511
Kiskawa	616
Liwa	349
Tchoukoutalia	184
Autres	153

BO N'Djaména	
19 384	
N'Djaména	12 606
Mayo-Kebbi Est	1 709
Chari-Baguirmi	5 069

SO Goré	
135 658	
Belom*	25 956
Villages Moy. Chari	12 920
Villages Logone Or.	15 542
Dosseye*	15 464
Doholo*	14 616
Amboko*	12 030
Gondjé*	10 929
Villages Moïssala	17 599
Moyo*	8 560
Villages Daha 1 & 2	2 042

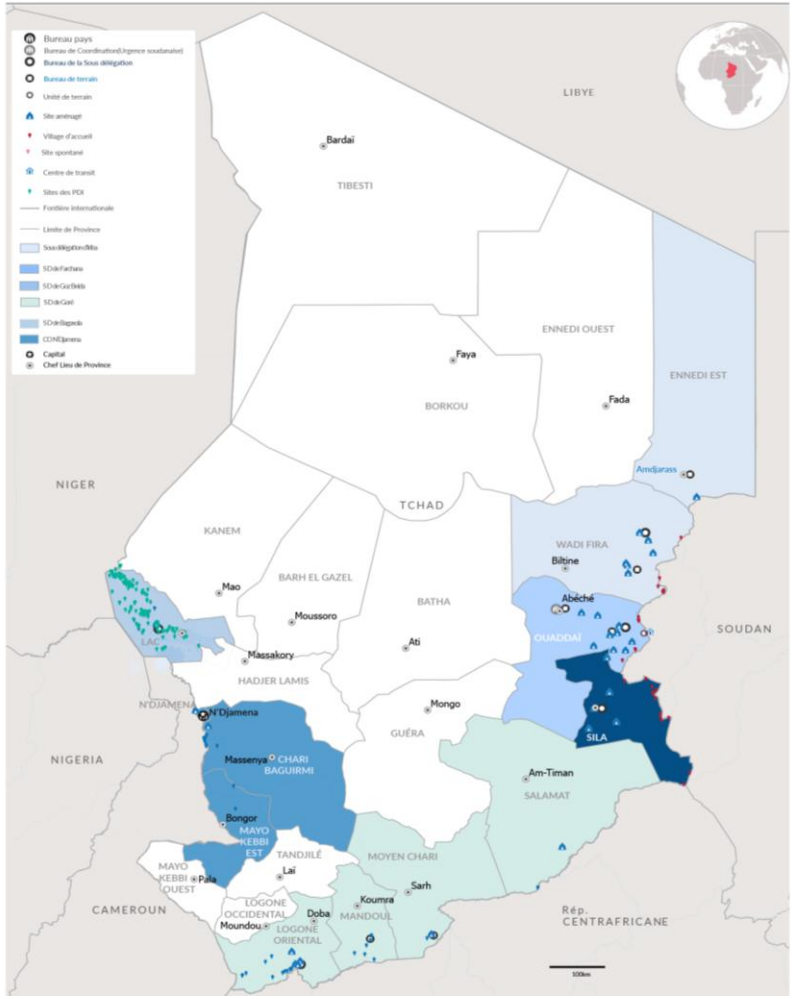

Coordination d'Abéché	
1 340 609	
SO Iriba	
456 852	
Touloum*	64 223
Am Nabak*	33 811
Iridimi*	42 151
Goudrane	49 732
Tine	11 332
FO Amdjarass	
110 269	
Oure Cassoni*	110 269
FO Guéréda	
145 334	
Mile*	62 107
Kounoungou*	28 840
Koursigue*	13 127
Marasabre	35 297
Birak	2 761
Koulbous	3 202

SO Farchana	
704 202	
Farchana*	56 348
Aboutengué*	48 851
Metche*	43 305
Gaga*	40 751
Adre	235 168
Frontière Ouaddaï	26 934
FO Abeche	
34 448	
Kouchaguine*	25 050
Abéché et Abougoudam	9 398
FO Hadjer Hadid	
218 397	
Bredjing*	57 590
Alacha*	53 166
Treguine*	31 560
Arkoum*	56 644
Dougui*	19 437

SO Goz Beida	
179 555	
Goz Amir*	46 323
Zabout*	55 420
Djabal*	38 694
Kerfi	11 914
Frontière Sila	27 204

Principales nationalités(Réf. & ASY)

1 340 812
SOUDANAIS

Essentiellement dans les 21 sites aménagés et 1 village d'accueil de l'Est et en milieu urbain.

144 916
CENTRAFRICAINS

Essentiellement dans les six camps, sites et villages hôtes du Sud et en milieu urbain.

22 558
NIGERIANS

Répartis dans le camp de Dar Es Salam et villages hôtes dans la région du Lac ainsi qu'en milieu urbain.

7 788
CAMEROUNAIS

Constitué principalement des populations ayant fui les affrontements intercommunautaires dans le département du Logone et Chari au Cameroun. Ils se localisent dans les deux camps autour de N'Djaména et sur les rives du fleuve Logone.

1 542
AUTRES NATIONALITES

Au-delà des nationalités majeures, il y a des individus de diverses origines : AlgérieBénin, Burkina Faso, Burundi, , Côte d'Ivoire, République du Congo, Égypte, Érythrée, Éthiopie, Gabon, Libye, Mali, République islamique d'Iran, Rwanda, Sénégal, Somalie, Soudan du Sud, Palestine, Yémen.

CHIFFRES CLES SUR LA CRISE SOUDANAISE

910 740
Nouveaux arrivants du Soudan 2023

409 819
Réfugiés Soudanais au Tchad avant la crise de 2023

* Site aménagé

Sources : CNARR/UNHCR

Feedback: ODM| chdndata@unhcr.org