جمهورية مصر العربية

أعداد المسجلين (اللاجئون وطالبو اللجوء)

حتى28 فبراير 2026

UNHCR
المفوضية السامية للأمم المتحدة لشؤون اللاجئين

1,098,750 إجمالي اللاجئين وطالبي اللجوء

440,946 الأسر المسجلة

74.7% النساء والأطفال

19.6% ذوو الاحتياجات الخاصة

الأعداد حسب العمر والجنس

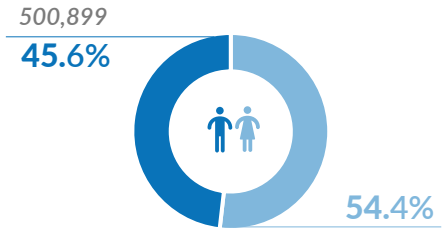

ذكور				إناث
35,061	3%	60+	4%	39,358
242,712	22%	18 - 59	31%	341,212
80,232	7%	12 - 17	7%	79,240
90,366	8%	5 - 11	8%	87,030
52,528	5%	0 - 4	5%	51,011

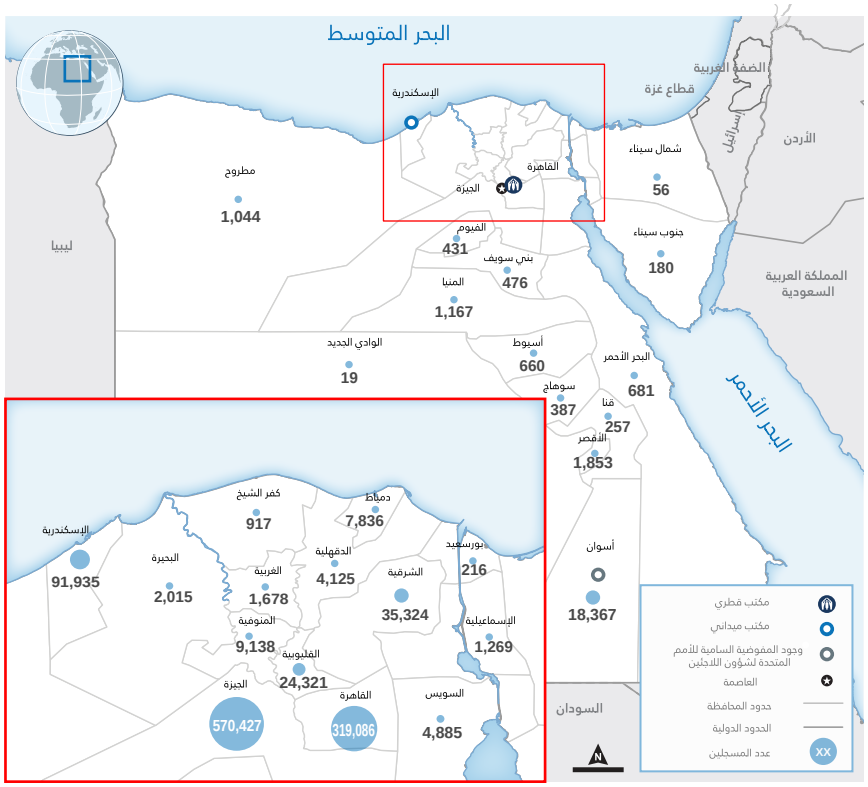

الأعداد حسب الجنسية

841,477 السودانيون

107,976 السوريون

149,297 الجنسيات الأخرى

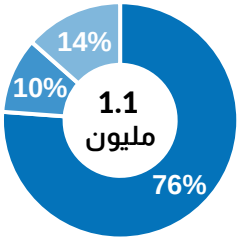

أعداد ذوي الاحتياجات الخاصة *

4,399 2% كبار السن المعرضون للخطر

11,704 5% الأطفال غير المصحوبين أو المنفصلين عن ذويهم

3,996 2% النساء المعرضات للخطر

26,544 12% ذوو الاحتياجات الخاصة

22,322 10% الأطفال المعرضون للخطر

*قد يواجه الأشخاص الأكثر احتياجًا تحديات أو صعوبات معينة في الوصول إلى الخدمات والمجتمع بسبب عوامل مثل العمر أو الإعاقة أو الحالات الصحية أو غيرها من نقاط الضعف. لمزيد من المعلومات، يرجى النقر على الرابط هنا

زيادة أعداد المسجلين

نسبة الزيادة في عدد اللاجئين السودانيين مقارنة بجميع الجنسيات ما بين 31 مارس 2023 قبل بداية الأزمة السودانية و حتى 28 فبراير 2026

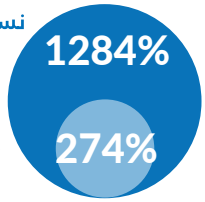

تطور أعداد المسجلين حسب الجنسية

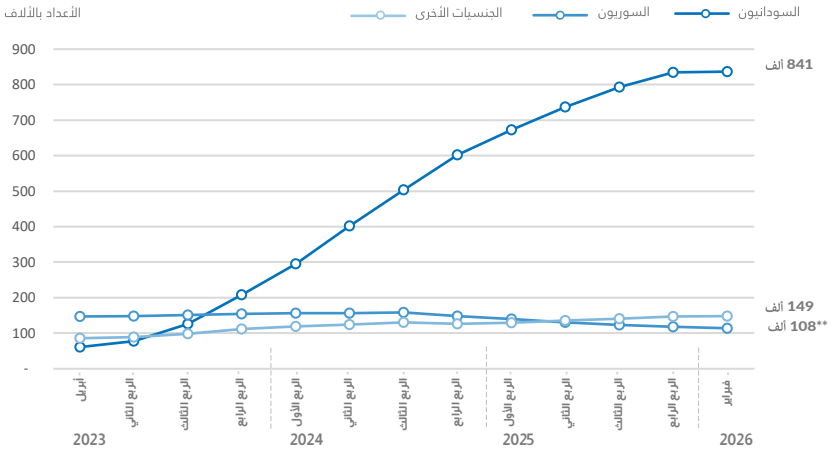

** انخفض عدد اللاجئين السوريين منذ أكتوبر 2024، وذلك مع استئناف المفوضية السامية للأمم المتحدة لشؤون اللاجئين إيقاف ملفات اللاجئين الذين لم يجددوا وثائقهم بالإضافة إلى ذلك، وفي ظل التطورات السياسية الأخيرة في سوريا شهدت المفوضية ارتفاعاً ملحوظاً في طلبات إنهاء وضع اللجوء المقدمة من اللاجئين السوريين

المفوضية السامية للأمم المتحدة لشؤون اللاجئين تعرب عن امتنانها لمساهمات الجهات المانحة

دعم الجهات المانحة الخاصة من الصين وكندا وألمانيا وإيطاليا واليابان والشرق الأوسط وشمال أفريقيا وهولندا وجمهورية كوريا وإسبانيا والسويد والمملكة المتحدة والولايات المتحدة الأمريكية