Regional Refugee Response
for the Ukraine Situation

Regionális Menekültügyi Reagálási Terv (RRP)
Magyarország Fejezet

TÁRSADALMI –GAZDASÁGI FELMÉRÉS (SEIS) 2025

2026. január

Fő megállapítások

Fotó: © UNHCR/Simon Ernő

Regional Refugee Response for the Ukraine Situation

CÉLKITŰZÉS ÉS MÓDSZERTAN

CÉLKITŰZÉS

Regional Refugee Response for the Ukraine Situation

A tanulmány célja a Magyarországon élő ukrajnai menekültek legsürgetőbb szükségleteinek több témakörön átfogó feltérképezése. Átfogó és pontos adatok kerültek összegyűjtésre annak érdekében, hogy iránymutatást adjanak a programok és tevékenységek tervezéséhez, megvalósításához és értékeléséhez, amelyek ezeket a szükségleteket hivatottak kezelni.

A 2025-ös SEIS szorosan kapcsolódik a 2024-es SEIS-hez, valamint a 2022–2023-ban végzett MSNA-khoz, hogy időbeli összehasonlítható eredményeket adjon az alábbi területeken:

- Az Ukrajnából érkezett menekültek elsődleges szükségletei Magyarországon;
- Társadalmi-gazdasági integráció és hozzáférés a nemzeti rendszerekhez;
- Szolgáltatási hiányosságok

A vizsgált témakörök a következők:

- Demográfia
- Menekültvédelem
- Foglalkoztatás
- Gazdasági kapacitás
- Oktatás
- Egészség
- Lakhatás

MÓDSZERTAN

Regional Refugee Response for the Ukraine Situation

NÉPESSÉGMINTA	Magyarországon élő ukrajnai menekült háztartások, melyek legalább egy olyan ukrán állampolgárságú taggal rendelkeznek, aki 2022.02.24.-én vagy utána érkezett az országba. EU-állampolgársággal rendelkező személyek (pl. magyar-ukrán kettős állampolgárok) nem kerültek be a felmérésbe.
MÓDSZER	Háztartásokkal végzett személyes és telefonos interjúk
ADATGYŰJTÉS	2025.09.19-10.26. Az adatgyűjtést végezte: scale
ADATELEMZÉS	UNHCR
MINTA	431 háztartás 973 háztartás tagját érintve Célzottan kiválasztott (földrajzi lefedettség)
SÚLYOZÁS	Súlyozást alkalmaztunk a nem és életkor szerinti eltérések korrigálására (a hivatlos menedékes statisztikákhoz képest). . A 2024-es eredményeket ennek alapján szintén újraszámolásra kerültek.

KORLÁTOZÁSOK:

- Az adatgyűjtés időszaka eltér a korábbi évekétől, ami befolyásolja az összehasonlíthatóságot
- A népességre vonatkozó átfogó és naprakész adatok hiánya, mely nehezíti a földrajzi lefedettség és a véletlenszerű mintavétel pontosságát.
- A menekültvédelemmel és jövedelemmel kapcsolatos kérdések érzékenysége miatt egyes indikátorok alul- vagy túlbecslése előfordulhat a válaszadók szubjektivitása miatt.
- Ennek eredményeként a megállapítások iránymutató jellegűek, és statisztikailag nem reprezentatívak.

MÓDSZERTAN

INTERJÚ ÉS A VÁLASZADÓK ADATAI

Budapest mellett az ország 19 vármegyéjéből 16-ban készültek interjúk.

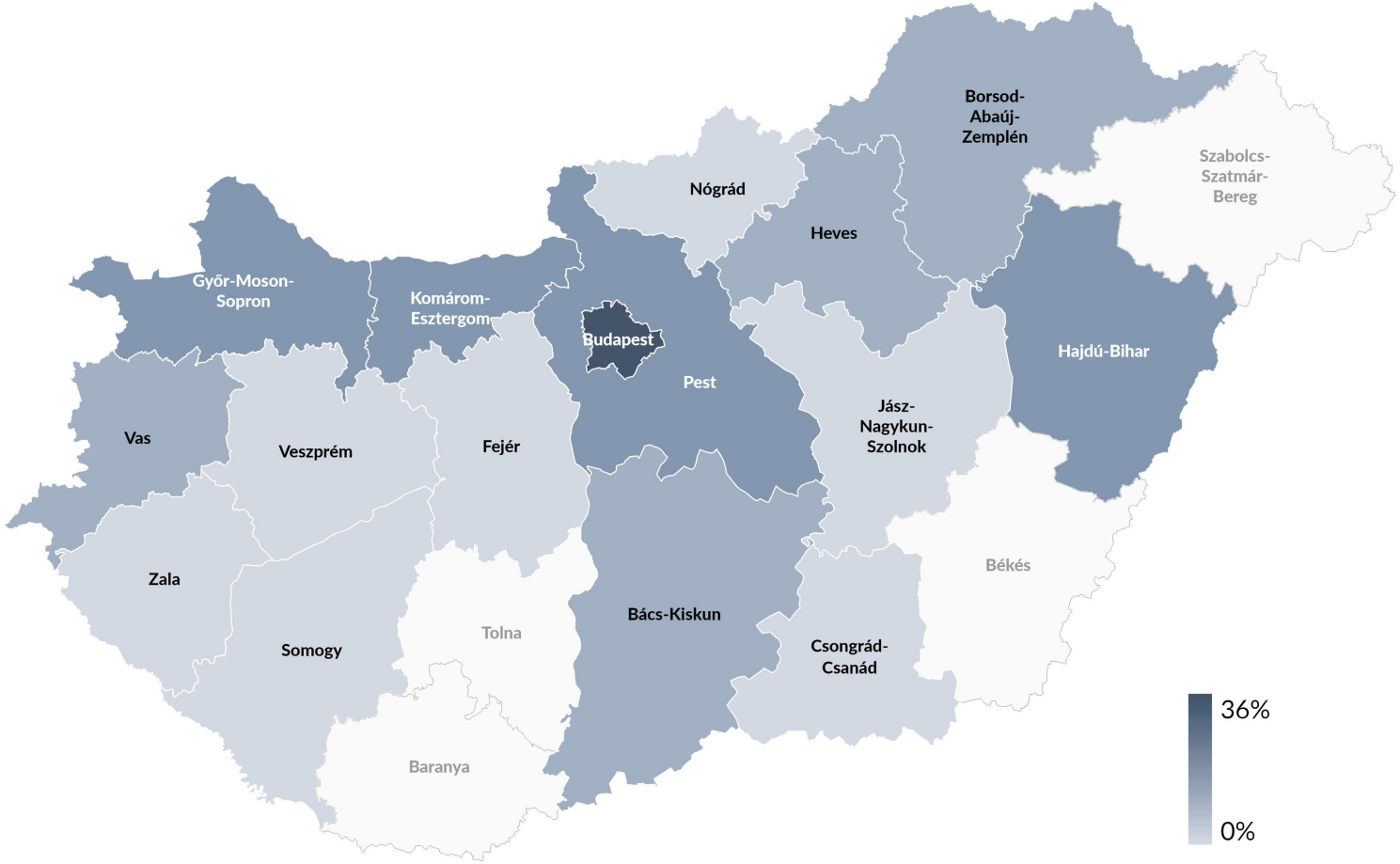

90% A háztartások 90%-a városi jellegű környezetben él

87% A válaszadók 87%-a nő volt

1/3 Az interjúk 1/3-át Budapesten készítették; ez megfelel a menedékes kérelmek utolsó ismert (2023-as) területi megoszlásának

20% Az interjúk 20%-a telefonon keresztül került lebonyolításra.

DEMOGRÁFIAI ADATOK

DEMOGRÁFIAI ADATOK

HÁZTARTÁSOK ÉS A NÉPESSÉGMINTA JELLEMZŐI

Regional Refugee Response for the Ukraine Situation

Háztartások átlagos mérete

2,35

Felsőfokú végzettséggel rendelkező egyének

55%

Háztartás tagjai életkor és nem szerint [N=973]

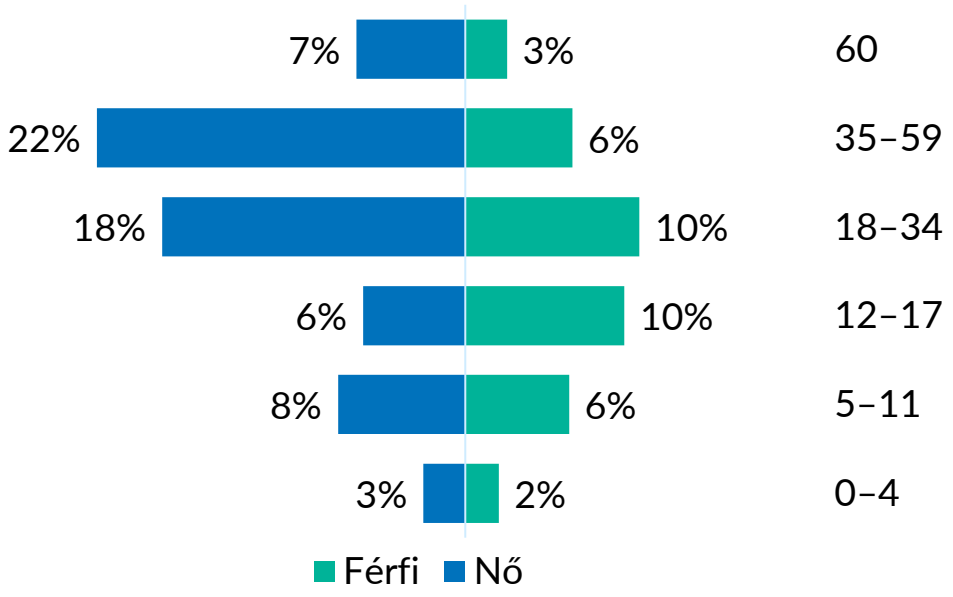

A háztartások megoszlása a felnőttek neme szerint [N=431]

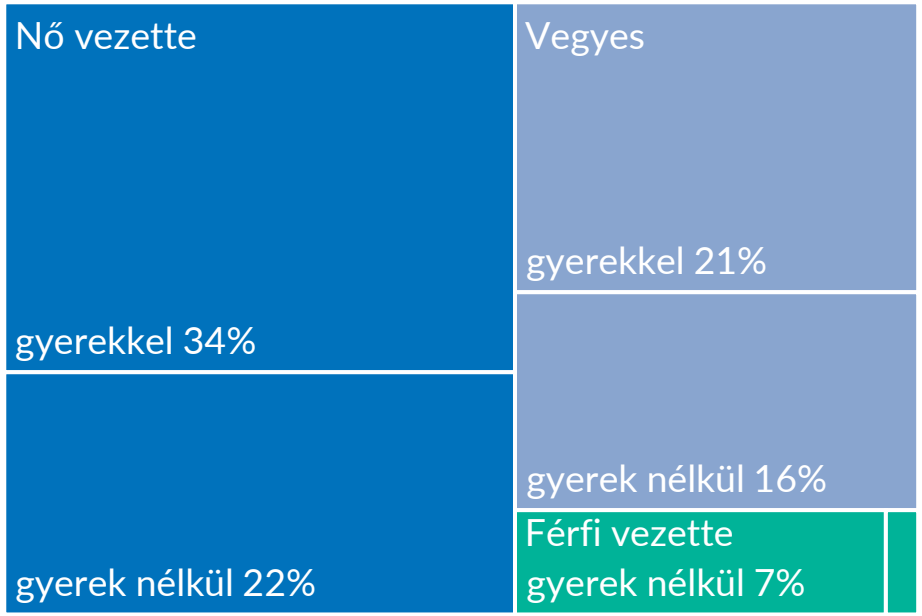

Háztartások gyermekkel

55%

Idősebb menekültekkel

22%

Háztartások fogyatékkal élő tagokkal

10%

Krónikus betegséggel élő taggal rendelkező háztartások

57%

Családok csecsemővel

3%

DEMOGRÁFIAI ADATOK

VÁLASZADÓK SZÁRMAZÁSI RÉGIÓI

Regional Refugee Response for the Ukraine Situation

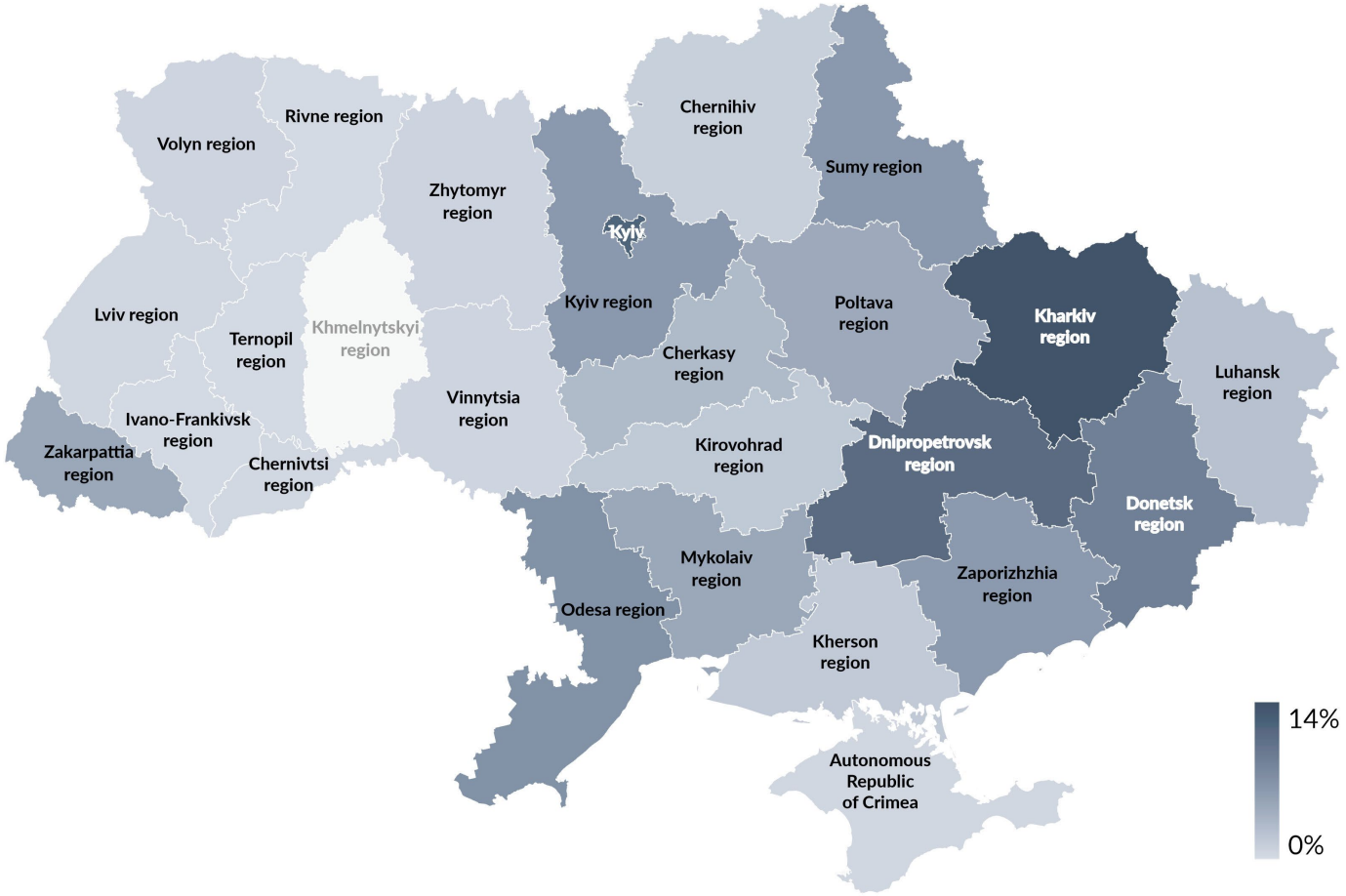

18% Kijevből és a Kijev régióból származik

14% Harkivi régióból származik

11% Dnyipropetrovszki régióból származik

17% Nem „háború sújtotta” területeknek minősített régiókból származók

MENEKÜLTVÉDELEM

MENEKÜLTVÉDELEM

Regional Refugee Response for the Ukraine Situation

JOGI STÁTUSZ

Jelenlegi jogi státusz Magyarországon [N=431]

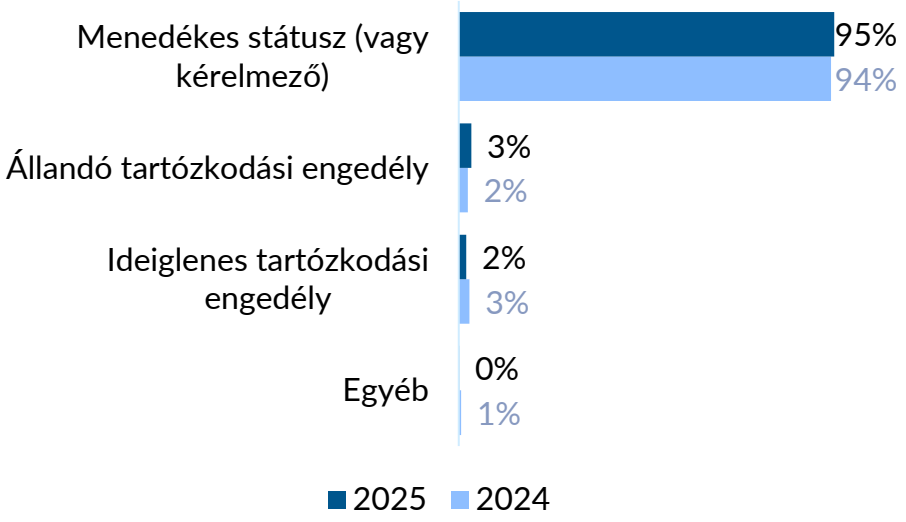

A következő 12 hónapban más jogi státusz iránti kérelem benyújtásának terve [N=431]

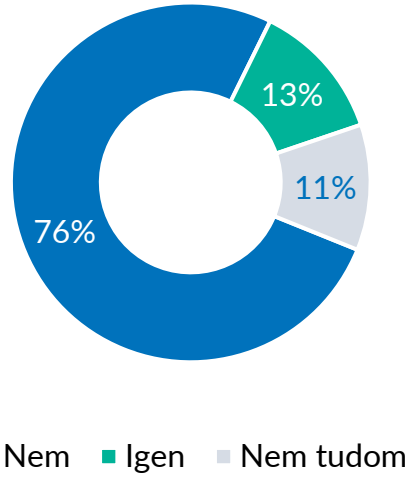

Hasonlóan a tavalyi évhez, a válaszadók szinte mindegyikének van menedékes státusza (95%), ami valamivel meghaladja a regionális átlagot (89%). Mindössze 1% tapasztalt nehézséget a kérelmezési folyamat során (2024-ben ez 7% volt), amelyet többnyire a hosszú várakozási idő okozott. A legtöbben akik nem igényeltek menedékes státuszt, inkább más jogi státuszhoz kívántak folyamodni, míg kevesebben vannak azok, akik kivárják, hogy javul-e a helyzet Ukrajnában.
Egy 2025-re újonnan bevezetett kérdés szerint a válaszadók 13%-a tervezi, hogy a következő 12 hónapban más jogi státuszra kíván váltani: a legnépszerűbb opció a munkavállalási célú tartózkodási engedély (74%), ezt követik a családi okokból igényelt tartózkodási engedélyek (16%).

MENEKÜLTVÉDELEM

OKMÁNYOK

Sikerült-e Önnek Magyarországon ukrán személyazonosító okmányt Magyarországon beszereznie vagy pótolni/megújítania? [N=120]

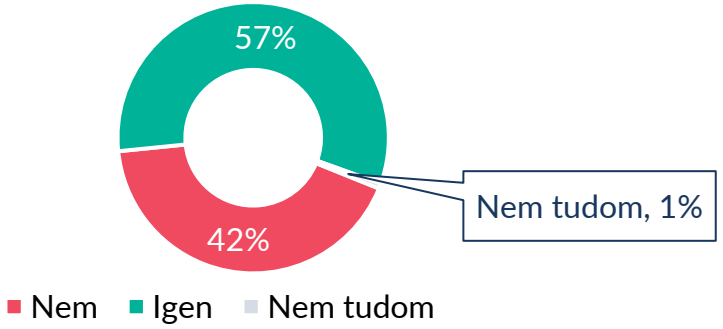

A hosszan tartó menekültlét miatt a válaszadók 30%-ának szüksége volt személyazonosító okmányok - például útlevelek - cseréjére (ez 10%-os növekedés 2024-hez képest). Azok között, akik ennek során nehézségekbe ütköztek (42%), a leggyakrabban a belső ukrán útlevél megújításának korlátozott lehetőségét – mert erre csak Pozsonyban vagy Ukrajnában van lehetőség –, továbbá a hosszú várakozási időt (27%) és a költségeket említették (5%). Ezek a nehézségek a mobilitási mintákra is hatással voltak: 9%-a azoknak, akik úgy döntöttek, hogy ideiglenesen visszalátogatnak Ukrajnába, az okmányaik megújítását jelölték meg okként.

A családösszetétel magyar hatóságoknál való bejelentésénél adódtak-e nehézségek? [N=33]

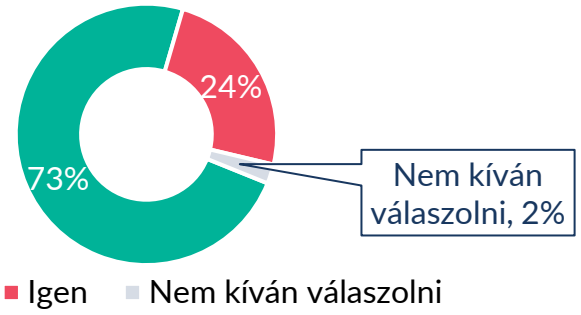

Akárcsak tavaly, nagyjából minden tizedik válaszadó számolt be a családi összetétel vagy a családi állapotuk változásáról. Körülbelül egynegyedüknek nehézséget okozott ezeknek az eseményeknek a magyarországi regisztrálása, főként nyelvi akadályok és az eljárásokkal kapcsolatos korlátozott ismeretek miatt.

MENEKÜLTVÉDELEM

TÁRSADALMI KOHÉZIÓ

Regional Refugee Response for the Ukraine Situation

A válaszadók kapcsolata a lakóhelyükön élő befogadó közösséggel [N=431]

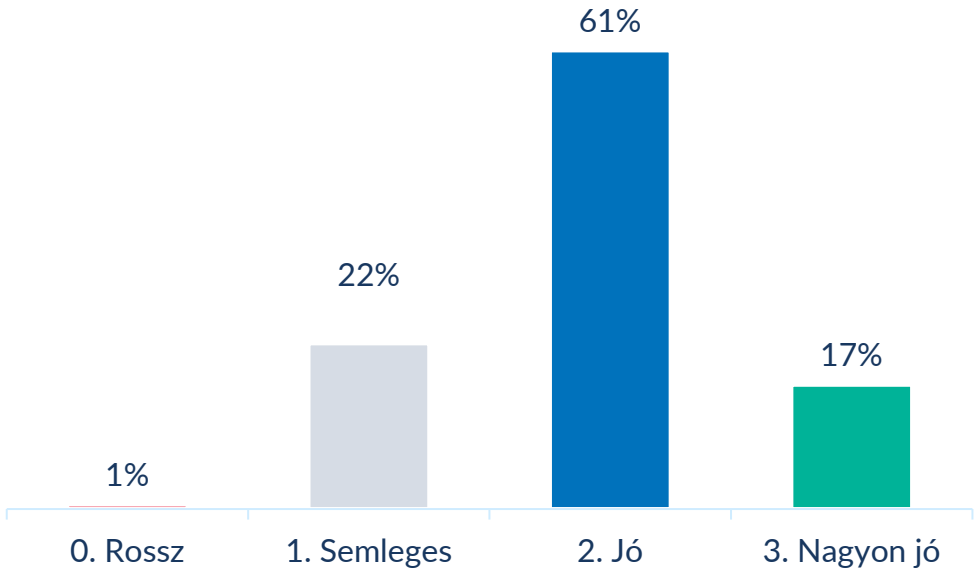

A kapcsolat változása az elmúlt 12 hónapban [N=431]

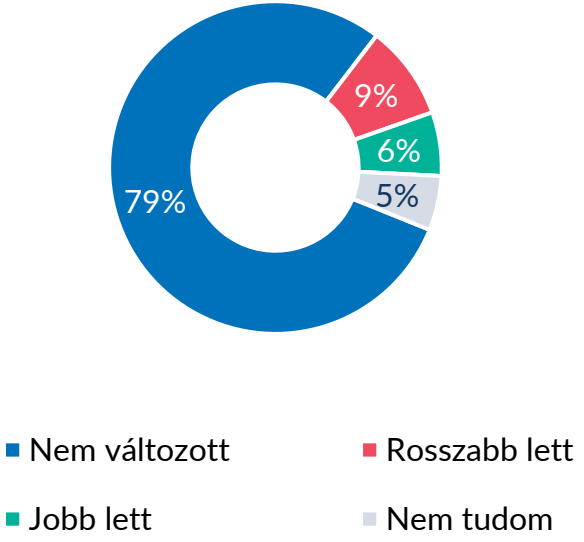

Hasonlóan a tavalyi eredményekhez, a válaszadók csaknem négyötöde jónak vagy nagyon jónak értékelte a befogadó közösséggel való kapcsolatát, ami lényegesen magasabb, mint a regionális átlag (62%). Azok, akik a kapcsolatot rossznak vagy semlegesnek látják, kétszer nagyobb valószínűséggel tapasztaltak ellenséges viselkedést. Akárcsak tavaly, a válaszadók ötöde számolt be ilyen viselkedésről, többnyire verbális agresszió (ami 10%-kal növekedett), diszkriminatív magatartás vagy negatív megjegyzések formájában a közösségi médiában.

MENEKÜLTVÉDELEM

IDEIGLENES VISSZALÁTOGATÁSOK

Regional Refugee Response for the Ukraine Situation

Ukrajnába való visszalátogatás 2022. február 24. után [N=431]

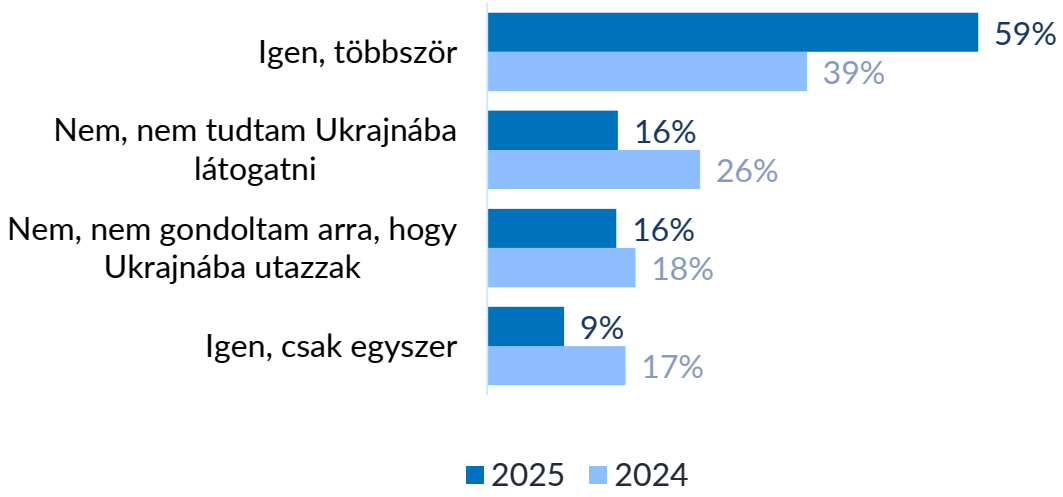

Az Ukrajnába való visszalátogatás öt legfontosabb oka [MCQ - N=299]

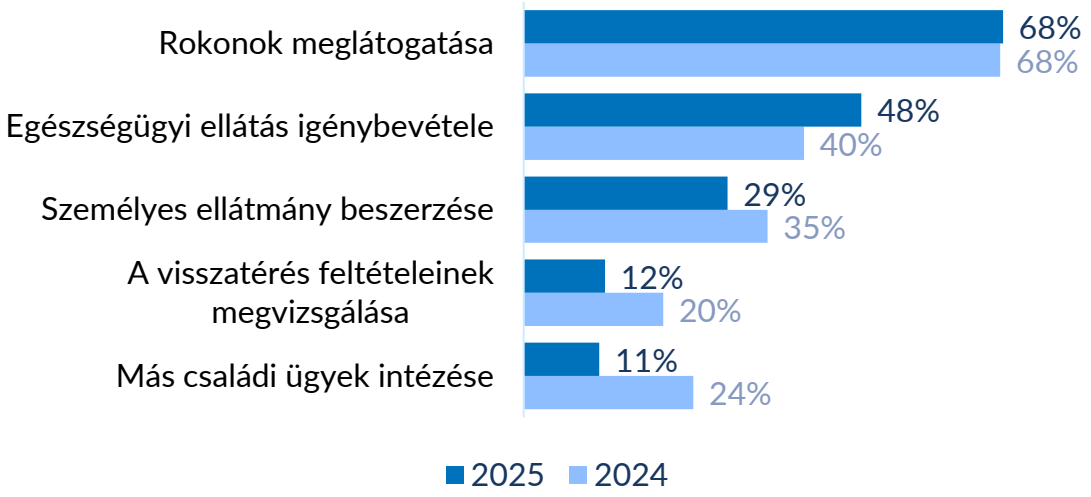

A tavalyi évhez képest több háztartásban voltak olyan családtagok, akik már többször vissza tudtak látogatni Ukrajnába (+20%). A látogatások leggyakoribb oka továbbra is a rokonok felkeresése. Egyre többen említik az egészségügyi ellátáshoz való hozzáférést mint indokot, miközben kevesebben hivatkoznak arra, hogy a hazatérés feltételeit szeretnék ellenőrizni vagy családi ügyeket intézni.

Azok körében, akik nem tudnak visszalátogatni, a fő ok továbbra is a biztonsági kockázatokhoz kapcsolódik (beleértve az egyes területek megszállását). A válaszadók túlnyomó többsége kevesebb mint 1 hónapra utazik Ukrajnába, leggyakoribb a 2 hétnél rövidebb tartózkodás. Mindössze a válaszadók 1%-a tapasztalt problémát az Ukrajnából Magyarországra visszatérés során, ami enyhe csökkenés a tavalyi 3%-hoz képest.

MENEKÜLTVÉDELEM

SZÁNDÉKOK

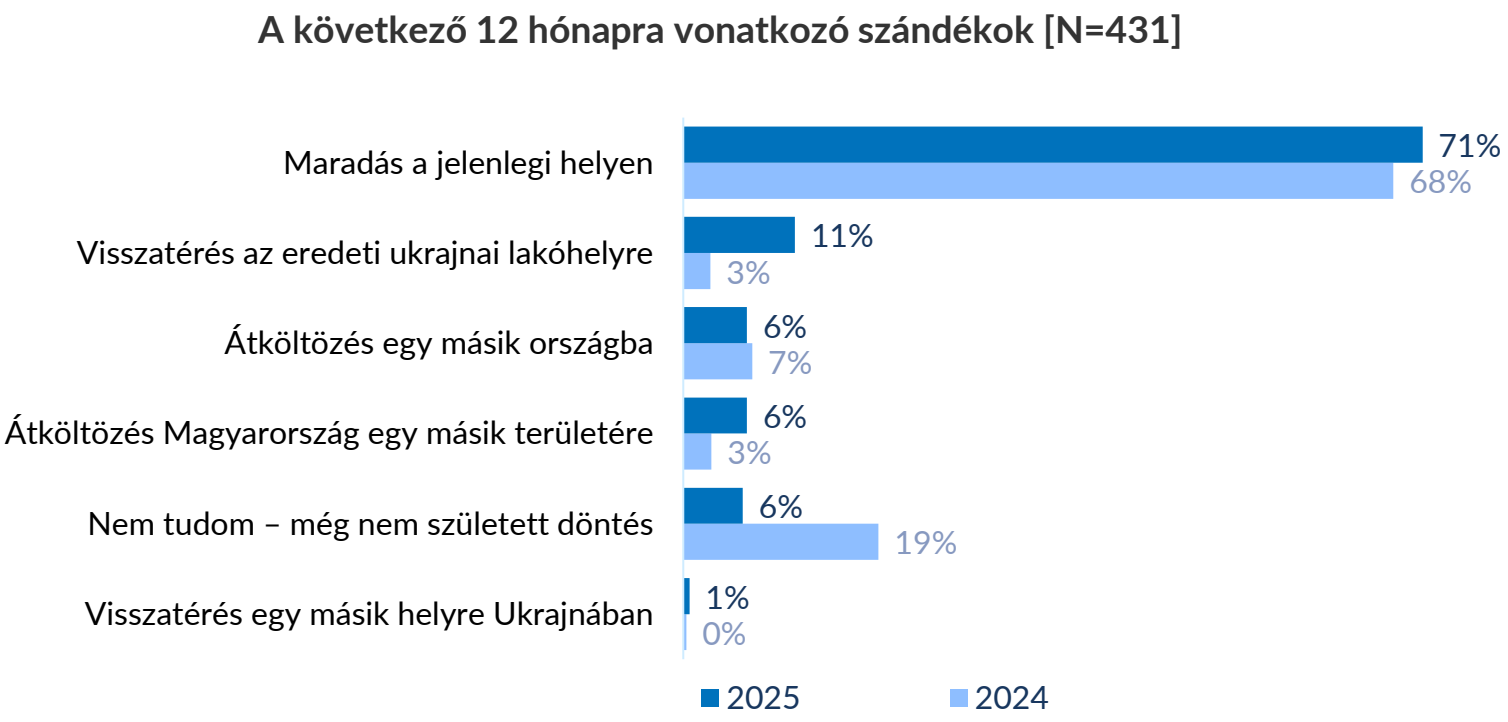

A válaszadók többsége (71%) azt tervezi, hogy a következő 12 hónapban ugyanazon a helyen marad. A tavalyi évhez képest kevesebben bizonytalanok (-13%), leginkább azért, mert azt szeretnék, hogy visszatérhessenek Ukrajnába (+9%), vagy Magyarországon belül egy másik településre költöznének (+3%).

GAZDASÁGI INTEGRÁCIÓ ÉS MEGÉLHETÉS

GAZDASÁGI INTEGRÁCIÓ ÉS MEGÉLHETÉS

SZEGÉNYSÉG

Regional Refugee Response for the Ukraine Situation

33% **Szegénység kockázatának kitett háztartások**

Szegénység kockázatának kitett háztartások [N=425]

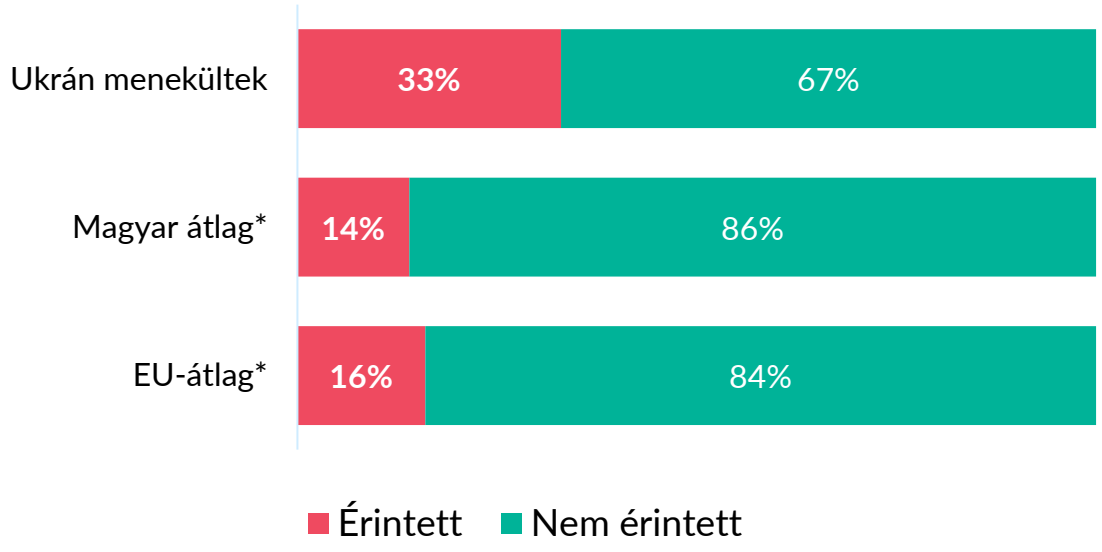

* *2024-es adatok*

A menekült háztartások ekvivalizált mediánjövedelme 233.000 forint, ami 17%-kal alacsonyabb a magyar állampolgárokénál. A válaszadók több mint fele (56%) arról számolt be, hogy kevesebb árut és szolgáltatást tud megengedni magának, mint amikor először Magyarországra érkezett – ez egyértelmű növekedés a tavalyi eredményekhez képest (+17%).

A magyar lakosság körében a szegénységi kockázat aránya az elmúlt 15 évben körülbelül 14% körül alakult. Ezzel szemben a menekült családok körülbelül egyharmada van kitéve a szegénység kockázatának (-5% 2024-hez képest), ami széles körű anyagi nehézségekre utal. A szegénységi kockázat alatt azt értjük, amikor egy háztartás ekvivalizált jövedelme a fogadó ország mediánjövedelmének 60%-a alá esik.

Ezzel párhuzamosan a válaszadók több mint egyharmada (38%) jelezte, hogy jövedelme nem elegendő az alapvető szükségletek fedezésére.

GAZDASÁGI INTEGRÁCIÓ ÉS MEGÉLHETÉS

NÉLKÜLÖZÉS

Regional Refugee Response for the Ukraine Situation

24% **Súlyos anyagi és társadalmi nélkülözésben élő háztartások**

Súlyos anyagi és társadalmi nélkülözésben élő háztartások [N=426]

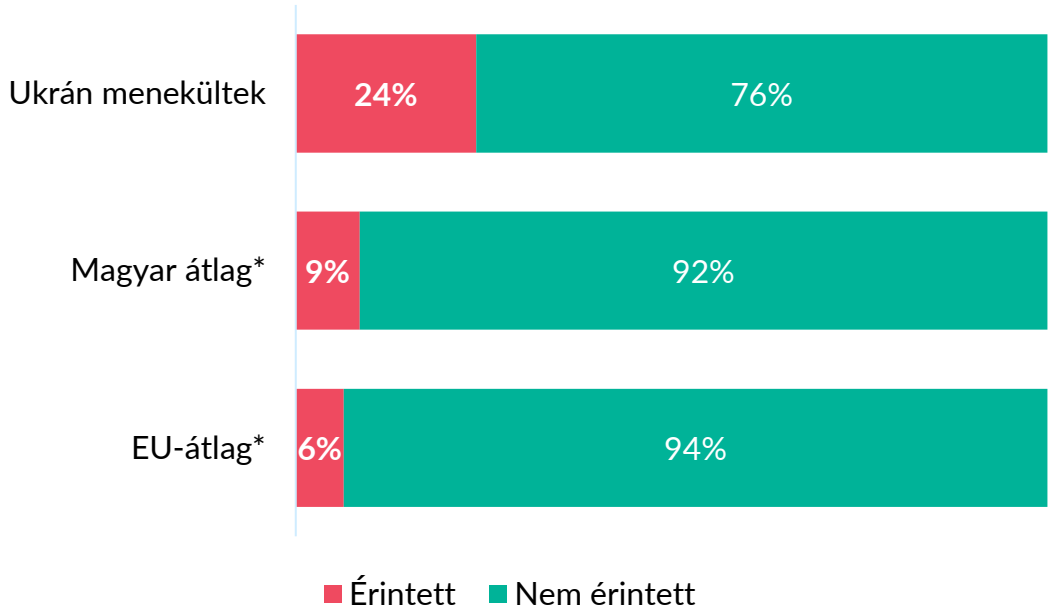

* *2024-es adatok*

Minden negyedik menekült család súlyos anyagi és társadalmi nélkülözéssel küzd, ami majdnem háromszorosa a magyar állampolgárok körében mért aránynak, és csaknem négyszerese az EU-átlagnak.

(A súlyos anyagi és társadalmi nélkülözés (SMSD) aránya egy EU-s mutató, amely azt méri, hogy az emberek hozzá tudnak-e jutni azokhoz a szükséges és kívánatos javakhoz, amelyek a megfelelő életminőséghez elengedhetetlenek. Ez egy új kérdés, amely először 2025-ben lett feltéve.)

MUNKAERŐPIACI TRENDEK

	Népesség	Magyar állampolgárok ’24	Ukrán menekültek '24	Magyar állampolgárok ’25	Ukrán menekültek '25	Regionális SEIS '25
A munkaerő-piaci részvételi arány	Munkaképes korúak (15-64)	79%	66%	79%	75%	73%
Foglalkoztatási ráta		75%	60%	75%	68%	71%
Munkanélküliségi ráta	Munkaerőpiacon részt vevők	5%	10%	4%	9%	9%

A tavalyi évhez képest a foglalkoztatási ráta 68%-ra nőtt (+8%), míg a munkanélküliségi ráta 9%-on változatlan maradt. A munkaerő-piaci részvétel és a foglalkoztatottság aránya összhangban van a regionális SEIS-eredményekkel, és közelít a magyar állampolgárok mutatóihoz. Az ukrajnai menekültek azonban továbbra is kétszer nagyobb valószínűséggel munkanélküliek, mint a magyar lakosság.

Bár javult az alapvető magyar nyelvi készségek szintje, a megfelelő szintű magyar nyelvtudás továbbra is a legfőbb akadály a magyarországi munkakeresés során, amelyet több mint minden ötödik válaszadó említett (44%). Egyéb akadályok közé tartozik a tisztességes fizetést biztosító állások hiánya (15%), valamint az életkoruknál fogva a nyugdíjhoz közelebb álló személyek számára releváns álláslehetőségek hiánya (13%).

GAZDASÁGI INTEGRÁCIÓ ÉS MEGÉLHETÉS
NYELVTUDÁS

Regional Refugee Response for the Ukraine Situation

A 12–64 éves háztartástagok magyar nyelvtudása [N=669]

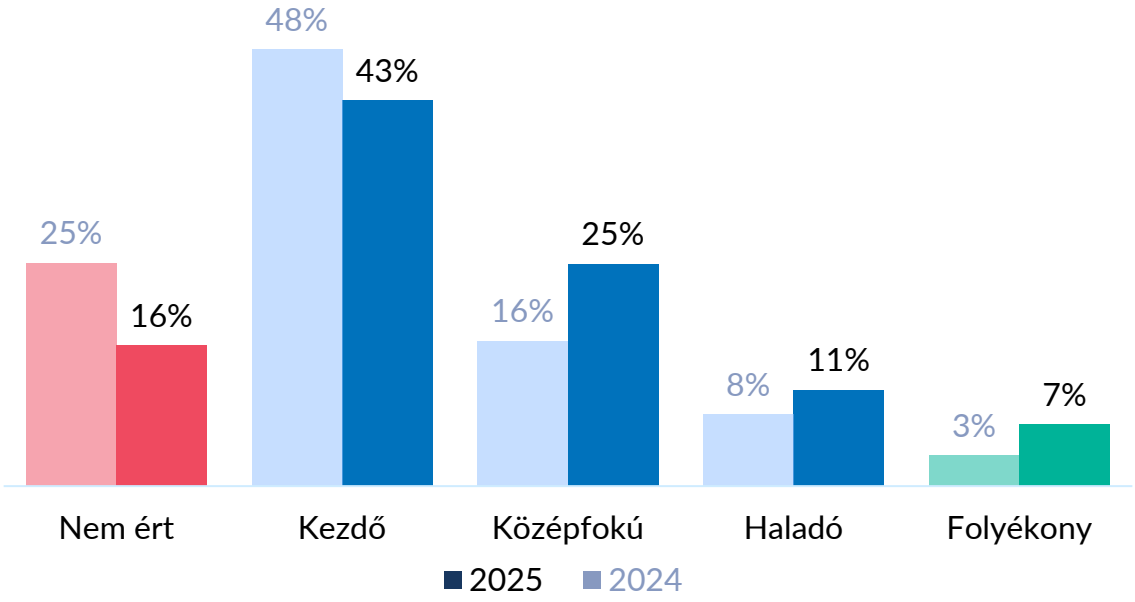

A 12-64 éves háztartástagok kommunikációs képessége magyarul [N=668]

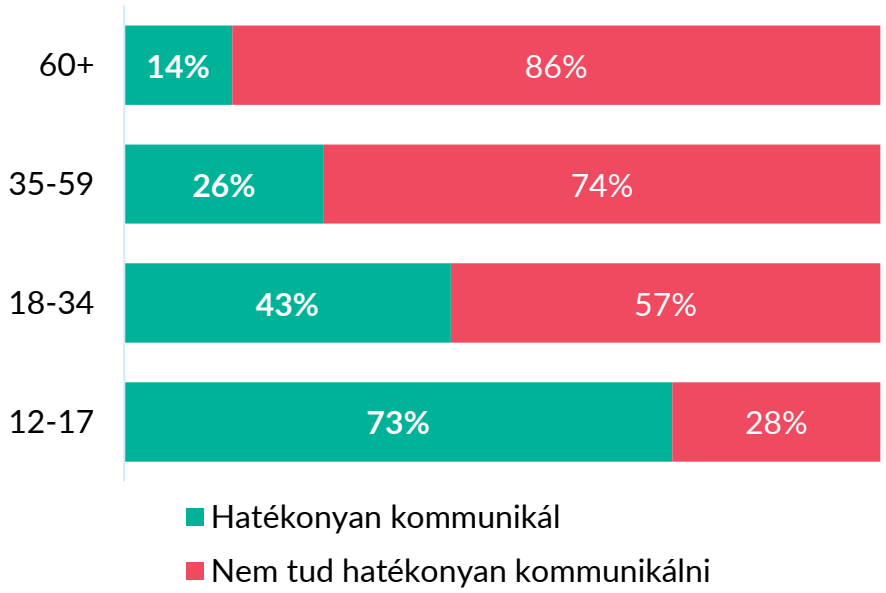

Bár a fiatalabb korcsoportok körében javult a magyar nyelvtudás, a háztartások tagjainak 59%-a továbbra sem érti a magyar nyelvet, vagy csak kezdő szintű ismerete van (a tavalyi 73%-hoz képest viszont ez javulás).

A magyar nyelven való kommunikáció képessége továbbra is erősen életkorfüggő: a fiatalabb korosztályok körében jóval nagyobb arányban beszélik a nyelvet, mint az idősebbek körében.

GAZDASÁGI INTEGRÁCIÓ ÉS MEGÉLHETÉS

Regional Refugee Response for the Ukraine Situation

FOGLALKOZTATÁSI ÁGAZAT, SZINT ÉS MUNKASZERZŐDÉS TÍPUSA

A jelenlegi foglalkoztatás 3 legfontosabb ágazata [N=420]

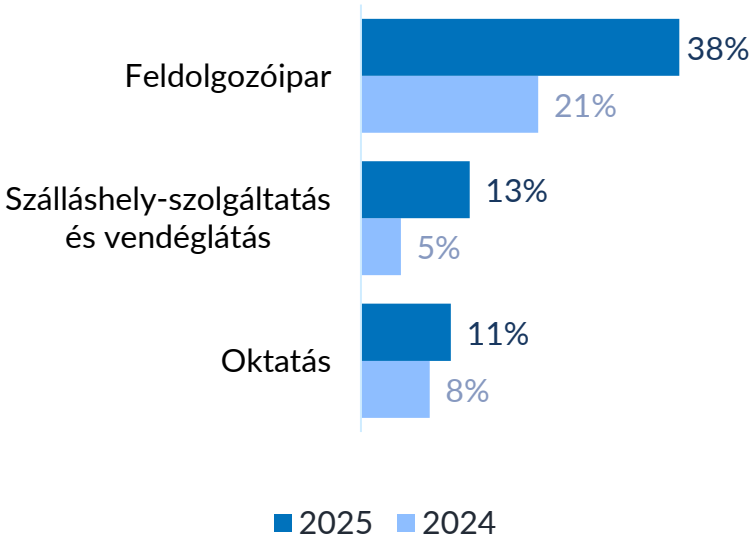

Munka megfelelése a szakmai készségeknek / képesítésnek [N=420]

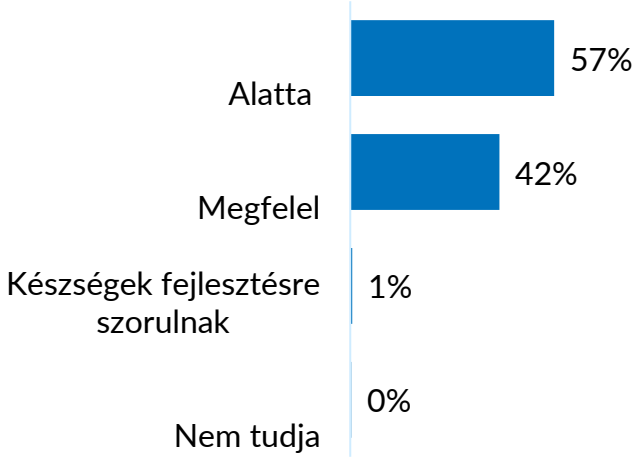

Munkavállalók aránya szerződés típusa szerint [N=420]

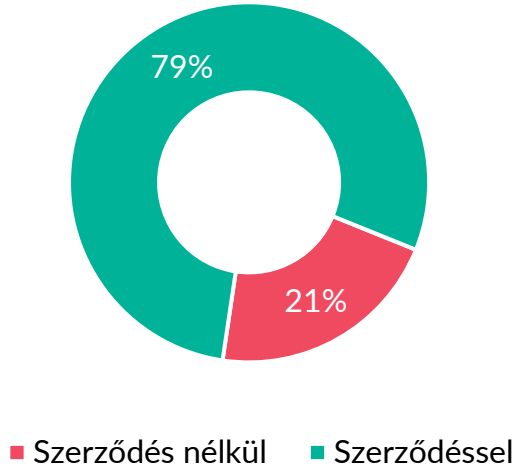

A foglalkoztatottak több mint egyharmada a feldolgozóiparban dolgozik; ez továbbra is a leggyakoribb ágazat (+17%).

A foglalkoztatottak több mint felénél (57%) a munkakörük valamelyest vagy jelentősen elmarad a szakmai készségeik vagy végzettségük szintjétől. Ez összhangban van a regionális eredményekkel (58%).

A munkaszerződéseket tekintve a dolgozók négyötöde Magyarországon, személyesen van foglalkoztatva, és rendelkezik formális szerződéssel. A szerződés nélkül dolgozók aránya csökkent a tavalyi évhez képest (-11%).

GAZDASÁGI INTEGRÁCIÓ ÉS MEGÉLHETÉS
HOZZÁFÉRÉS A SZOCIÁLIS TÁMOGATÁSOKHOZ

Regional Refugee Response for the Ukraine Situation

45% azon háztartások aránya, amelyek kaptak pénzügyi támogatást a magyar kormánytól

Háztartások jövedelemforrásai az elmúlt 30 napban [MCQ - N=425]

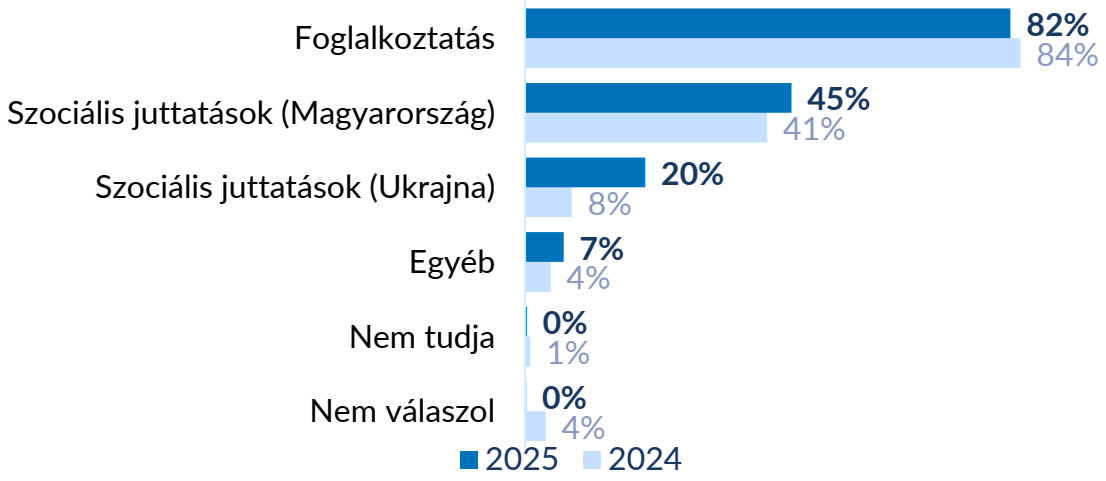

A magyar szociális támogatásból származó havi átlagjövedelem
27 851 Ft *(2025)*
38 342 Ft *(2024)*

A legtöbb háztartás továbbra is a munkából származó jövedelemre támaszkodik (82%).

Tízből négy háztartás kap támogatást a magyar kormánytól, ami hasonló az előző évhez (+4%). Ugyanakkor az ukrajnai szociális védelmi ellátásban részesülő háztartások aránya 20%-ra nőtt.

A magyar kormánytól kapott pénzügyi támogatás összege átlagosan havi 28 000 forint, miközben a háztartások átlagosan ennek körülbelül háromszorosát költik el csak élelmiszerre havonta.

A hagyományos szociális jóléti programokhoz való hozzáférés korlátozott, ami megnehezíti a veszélyeztetett gyermekek, az idősek (a háztartások 22%-a) és a fogyatékossággal élők (10%) számára a megfelelő, átfogó támogatás biztosítását.

TÁRSADALMI INTEGRÁCIÓ

OKTATÁS

ÓVODAI ÉS ISKOLAI RÉSZVÉTEL MAGYARORSZÁGON

Regional Refugee Response for the Ukraine Situation

Beiratkozott 3-16 évesek aránya [N=276]

91% **A köznevelési kötelezettség alá tartozó gyermekek 91%-a vesz részt formális oktatásban.**

Óvoda (3-5) [N=34]*

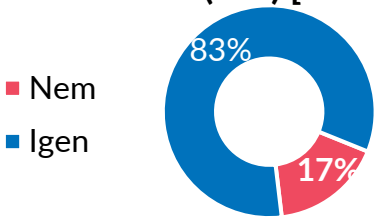

Általános iskola (6–13) [N=169]

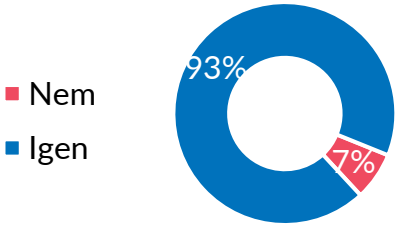

Középiskola (14-16) [N=73]

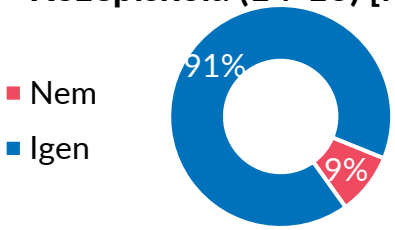

Azon gyermekek aránya, akikről a válaszadók úgy nyilatkoztak, hogy a megelőző tanévben részt vettek formális oktatásban, 91%-ra nőtt (+13% a 2024-es adatokhoz képest), ami magasabb a regionális átlagnál (75%). Ez a növekedés összefüghet az első ukrán–magyar kéttannyelvű iskolák megnyitásával a fővárosban.

Megemlítendő, hogy ez egy önbevalláson alapuló adat, amely nem szolgál hivatalos beiratkozási arányként, illetve nem levezethető belőle, hogy a tanulók képesek-e teljesíteni a tantervi követelményeket vagy sem.

A leggyakoribb indok, amiért a gyermekek egy része nincs beiratkozva, továbbra is az ukrán iskola online követése, de egyes esetekben az otthoni tanulás és a nyelvi akadályok is megjelennek magyarázatként.

*A kis mintanagyság miatt körültekintéssel értelmezendő

OKTATÁS

IFJÚSÁGI NEET-RÁTA

NEET lányok
(15–24 évesek) [N=60]

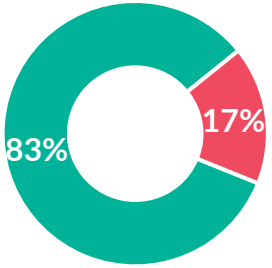

■ Nem ■ Igen

NEET fiúk
(15–24 évesek) [N=71]



■ Nem ■ Igen

9% **Olyan fiatalok (15–24 évesek), akik *nem tanulnak, nem dolgoznak és nem vesznek részt képzésben* (NEET)**

A 15–24 éves fiatalok közül majdnem minden tizedik sem oktatásban, sem foglalkoztatásban, sem képzésben nem vesz részt, ami enyhe csökkenés a tavalyi 12%-hoz képest.

Az eredmények jelentős nemek szerinti különbséget mutatnak: míg a fiúk mindössze 1%-a nem vesz részt az oktatásban, foglalkoztatásban vagy képzésben (szemben a tavalyi 11%-kal), addig a lányok esetében ez az arány 17% (a tavalyi 13%-ról emelkedve).

EGÉSZSÉG

EGÉSZSÉGÜGYI ELLÁTÁS

Regional Refugee Response for the Ukraine Situation

Egészségügyi ellátás: 3 legfőbb akadály (elmúlt 30 nap) [N=61]

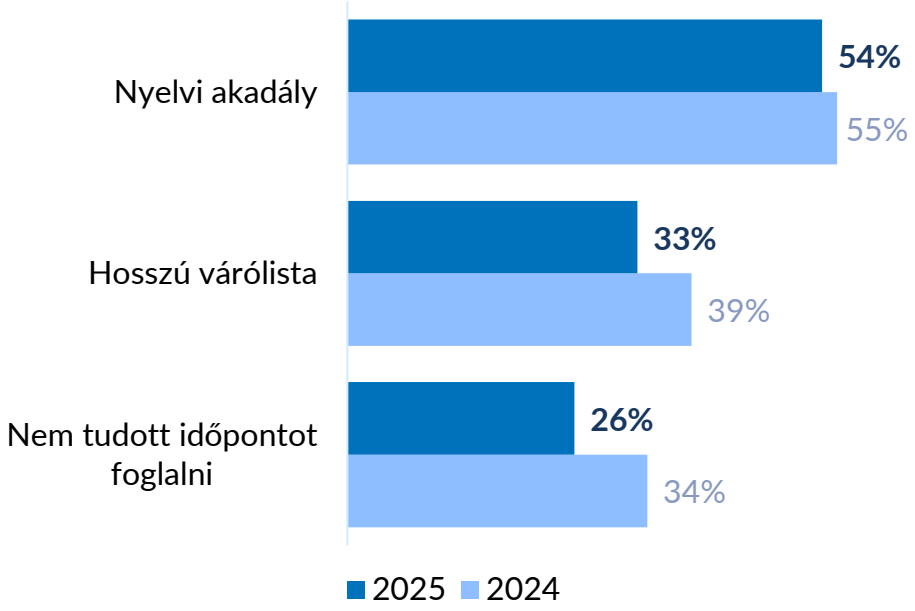

22% azon egészségügyi gondokkal élők aránya, akik nem fértek hozzá az eü.-i ellátáshoz

A háztartások tagjainak egyötöde nem tudott hozzáférni az egészségügyi ellátáshoz, amikor szüksége lett volna rá; ez magasabb arány, mint a regionális átlag (14%).

Az egészségügyi ellátáshoz való hozzáférés nehézségei leginkább nyelvi akadályokkal, hosszú várólistákkal és az időpontfoglalás nehézségével függnek össze.

Emellett a válaszadók arról is beszámoltak, hogy sokan nincsenek tisztában azzal, hogy a menedékes státusz egészségbiztosításra is jogosít.

A krónikus betegséggel élő háztartások aránya 2023 óta jelentősen nőtt: a korábbi 33%-ról 2025-re 57%-ra emelkedett.

EGÉSZSÉG

MENTÁLIS EGÉSZSÉG ÉS PSZICHOSZOCIÁLIS TÁMOGATÁS (MHPSS)

Regional Refugee Response for the Ukraine Situation

64%

MHPSS-szolgáltatásokat igénybe vevő egyének aránya*
(Azok közül, akiknek szükségük volt támogatásra és megpróbálták igénybe venni (a barátok, családtagok, közösség vagy munkáltató által nyújtott támogatás nélkül)

MHPSS-hozzáférés: 5 legfőbb akadály [N=60]

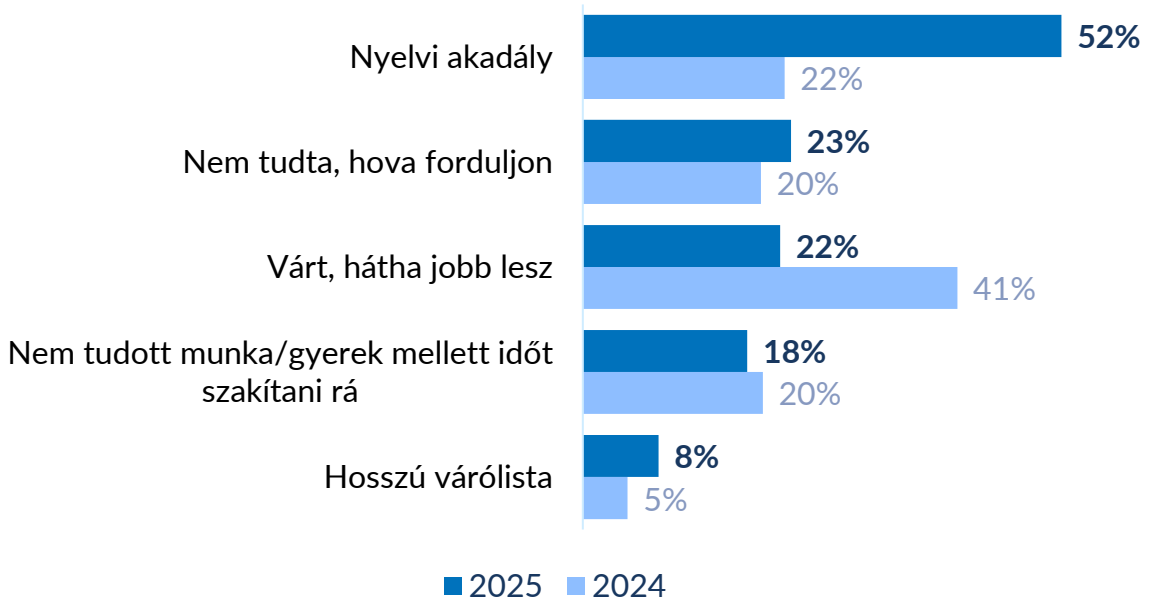

Az háztartástagok 16%-a tapasztalt mentális egészséggel vagy pszichoszociális jólléttel kapcsolatos problémákat, ami enyhe csökkenés a tavalyi adatokhoz képest (-5%).

Az érintettek kétharmada (62%) próbált segítséget kérni; többségük informális támogatáshoz fordult a barátaihoz, családtagjaihoz vagy a közösség tagjaihoz (58%). A formális szolgáltatásokat igénybe vevők aránya (64%) valamivel alacsonyabb volt a regionális átlagnál (70%).

Azok közül, akik kaptak támogatást, ötből négyen számoltak be a közérzetük enyhe (52%) vagy jelentős javulásáról (28%), bár ez kissé elmarad a regionális átlagtól (88%).

Tavalyhoz képest kevesebben próbálták meg kivárni, hogy a probléma „magától elmúljon” (-19%), emiatt pedig többen jelölték meg a nyelvi akadályokat (+30%) az MHPSS-szolgáltatásokhoz való hozzáférés leggyakoribb nehézségeként.

LAKHATÁS

LAKHATÁSI VISZONYOK ÉS KÖRÜLMÉNYEK

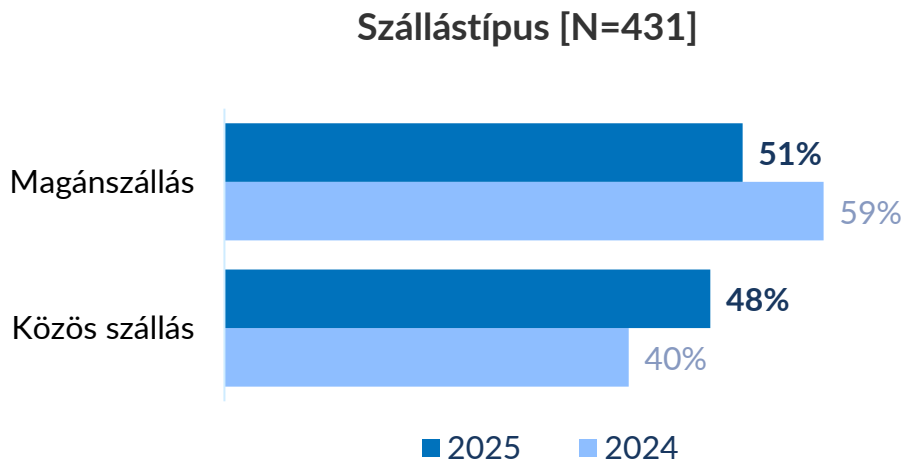

38% azon háztartások aránya, mely problémákkal küzd a szállásával kapcsolatban

32% azon háztartások aránya, melyek túlzsúfolt körülmények között élnek

A felmérésben részt vevő háztartások fele magánszálláson (lakásban vagy házban) él, ami enyhe csökkenést jelent a tavalyi évhez képest (-8%). Ez a változás elsősorban annak tudható be, hogy nőtt azon háztartások aránya, amelyek munkáltatójuk által biztosított közös szálláson élnek (+6%), akár munkásszállón, akár az ún. „foglalkoztatott kedvezményezettek lakhatási támogatása” nevű juttatás révén.

A tavalyi eredményekhez hasonlóan minden harmadik háztartás valamilyen problémát tapasztal a lakhatásával kapcsolatban. A leggyakoribb problémák a közös szállások miatt korlátozott privátszférával, illetve a tömegközlekedés nehéz elérhetőségével kapcsolatosak. Ezen felül a háztartások 38%-a zsúfolt körülmények között él.

LAKHATÁS

LAKBÉR ÉS LAKHATÁSIKÖLTSÉG-ARÁNY

Regional Refugee Response for the Ukraine Situation

Lakbérre vonatkozó megállapodás [N=431]

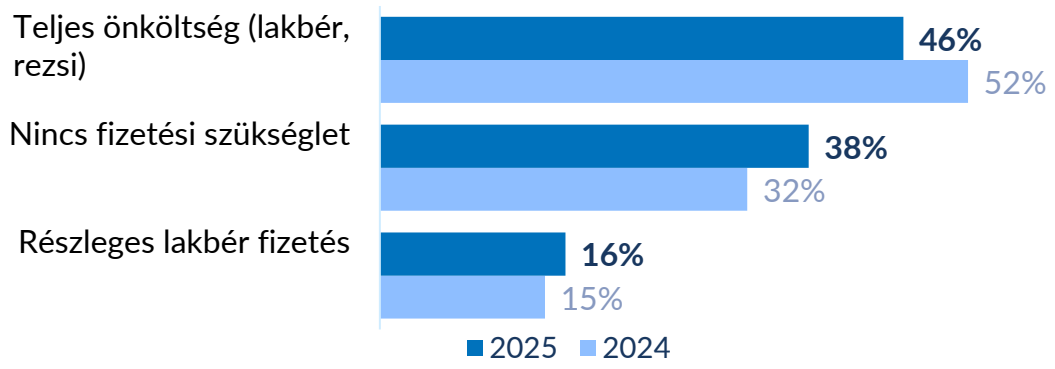

A lakhatási kiadások aránya a háztartások költéseiben

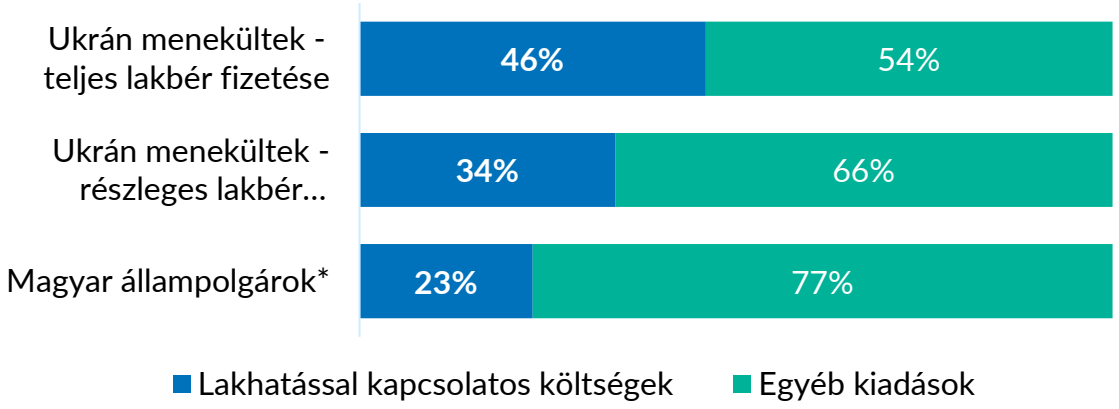

** 2022-es adatok*

54% — **A háztartások 54%-a pénzügyi támogatásra szorul a szállásköltségek fedezéséhez.**

30% — **A háztartások teljes kiadásainak átlagos részét kitevő lakhatási költségek aránya**

A legtöbb háztartás továbbra is teljes egészében fizeti a lakhatási költségeit, azonban ez az arány valamelyest csökkent a tavalyihoz képest. Emellett azoknak a háztartásoknak az aránya is enyhén csökkent, akiknek a lakhatási kiadásait teljes mértékben kormányzati programok vagy civil szervezetek fedezik (18%, szemben a tavalyi 22%-kal). A csak részben fizető háztartások fele befogadó családoknál él.

A lakhatással kapcsolatos kiadások átlagosan a háztartási költségvetés mintegy 30%-át emésztik fel (szemben a magyar háztartások 23%-os arányával - 2022-es adat). Azoknál, akik teljes mértékben maguk fedezik a lakhatási költségeket, ez az arány 46%-ra emelkedik.

LAKHATÁS

LAKHATÁSI BIZTONSÁG

A lakbért nehézségek nélkül fizető háztartások aránya [N=212]

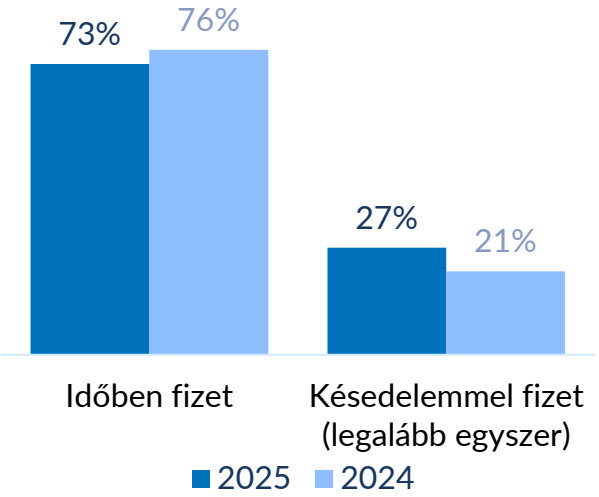

A jelenlegi szálláson való lakhatás várható időtartama [N=431]*

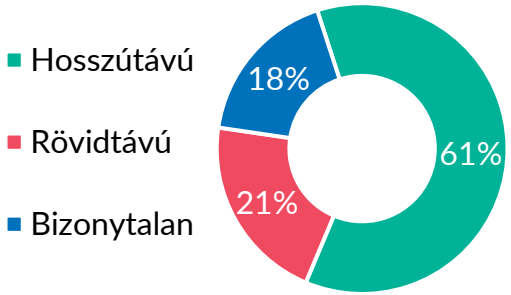

**Hosszútávú: 6 hónap és több*
Rövidtávú: 6 hónapnál kevesebb

Írásos bérleti szerződéssel rendelkező háztartások
82%

Szóbeli lakhatási megállapodással rendelkező háztartások
16%

kiköltözési nyomás alatt álló háztartások
2%

A háztartások több mint egynegyede legalább már egyszer nehézségekbe ütközött, hogy a lakbérét időben kifizesse, ami enyhe növekedést jelent a tavalyi évhez képest. A lakhatási megállapodások egyre nagyobb arányban készülnek írásban (+13%), ugyanakkor 16% továbbra is csak szóbeli megállapodással rendelkezik.

A tavalyi adatokhoz képest csökkent azoknak a háztartásoknak az aránya (2%), akikre nyomás nehezedett, hogy elhagyják jelenlegi szállásukat (-11%), mivel az előző felmérés idején az új jogszabály hatásai még erőteljesebben érvényesültek.

Tízből négy háztartás vagy nem tudja, meddig maradhat jelenlegi szállásán, vagy biztosan kevesebb mint 6 hónapig maradhat - ez javulást jelent a tavalyi helyzethez képest, amikor majdnem a háztartások fele volt ebben a bizonytalan helyzetben.

Regional Refugee Response for the Ukraine Situation

ÖSSZEGZÉS

ÖSSZEGZÉS

LEGFONTOSABB SZÜKSÉGLETEK

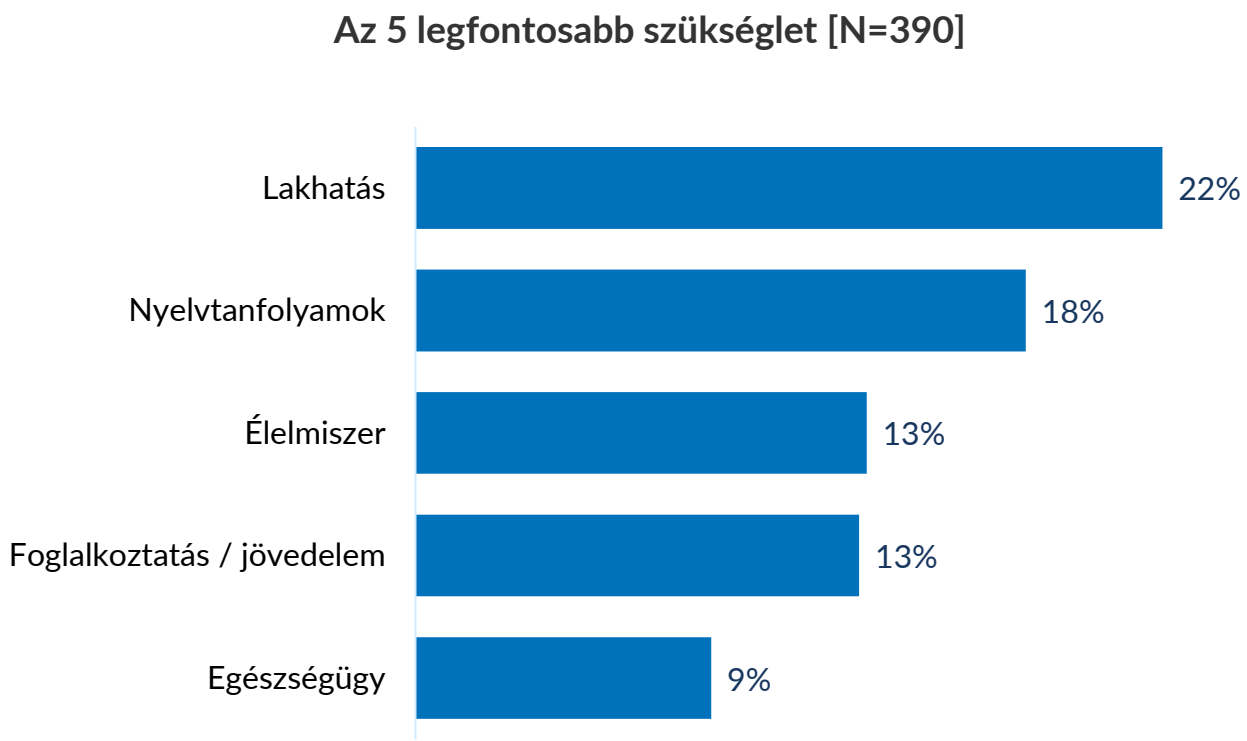

A lakhatás továbbra is az elsődleges szükséglet marad, főképp a magas költségek és a korlátozott hozzáférés miatt.

A nyelvtanfolyamok továbbra is kiemelt fontosságúak, mivel a megfelelő magyar nyelvtudás javítja az elhelyezkedési esélyeket, és csökkenti az egészségügyi és oktatási szolgáltatásokhoz való hozzáférés akadályait is.

A háztartások csaknem egytizede úgy értékelte, hogy jövedelme még élelmiszer vásárlására sem elegendő, míg harmaduknak csak élelmiszerre elég, más kiadásokra viszont nem - ez rávilágít arra, hogy a menekültek jelentős része rendkívül nehéz életkörülmények közt él.