UNHCR ACNUR
La Agencia de la ONU para los Refugiados

ENCUESTA DE EVALUACIÓN

Intención de retorno personas refugiadas y migrantes de Venezuela en Ecuador

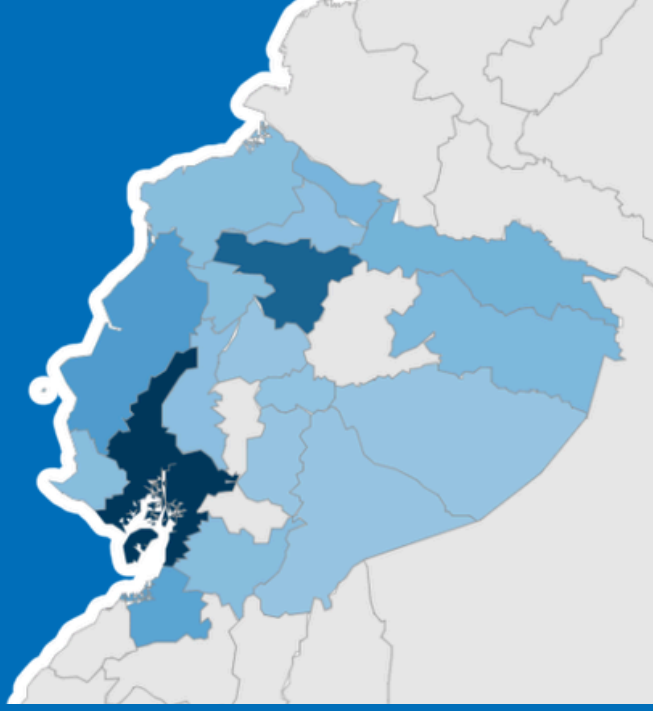

347 encuestas realizadas

69% mujeres, 31% hombres, 1% otro

41% entre los 25 y 34 años, 31% entre 35 y 49

29% encuestado en Guayas, 22% en Pichincha, 11% en Manabí, 9% en El Oro, 5% en Sucumbíos

1. Objetivo

En el contexto de recientes desarrollos políticos, sociales y económicos en Venezuela, ACNUR llevó a cabo una encuesta de evaluación en seis países de la región – entre ellos Ecuador – con el fin de analizar las consideraciones, aspiraciones e intenciones de retorno de personas refugiadas y migrantes venezolanas que han residido en el país por al menos seis meses (UNHCR, *Intentions to Return to Venezuela*, March 2026).

El siguiente análisis busca contribuir a una mejor comprensión de las dinámicas de retorno a corto y mediano plazo, incluyendo los factores que influyen en la decisión de permanecer en Ecuador, retornar a Venezuela o considerar otras alternativas de movilidad, así como las necesidades de información y asistencia asociadas a estos procesos.

2. Metodología y alcance

En Ecuador, entre el 27 de enero y el 4 de marzo de 2026, se realizaron 347 entrevistas, concentradas principalmente en las provincias de Guayas (29%) y Pichincha (22%), seguidas por Manabí (11%), El Oro (9%), Sucumbíos (5%) y el 24% restante en otras 13 provincias del país. La recolección de datos se llevó a cabo mediante entrevistas telefónicas, utilizando un cuestionario estandarizado.
La muestra de esta encuesta se tomó de los registros de ProGres de personas con las que ACNUR tuvo contacto entre 2024 y 2025 y no es estadísticamente representativa de la población total de personas refugiadas y migrantes venezolanas en Ecuador. Los resultados deben interpretarse como indicativos de patrones observados entre las personas encuestadas y no como conclusiones generalizables.

3. Perfil demográfico y socioeconómico

La población encuestada en Ecuador presenta un perfil predominantemente compuesto por personas en edad productiva, con una mayor concentración entre los 25 y 34 años (41%) y los 35 y 49 años (31%). Las personas menores de 24 años y mayores de 50 años son una proporción menor.

Las mujeres constituyen el 69% de las personas encuestadas, mientras que los hombres representan el 31%. Esta distribución es consistente con otros ejercicios de levantamiento de información, en los que la mayor disponibilidad de las mujeres, junto con sus responsabilidades de cuidado y su mayor dependencia de los servicios de protección, explican su sobrerrepresentación en las encuestas.

Desde el punto de vista educativo, la población encuestada presenta niveles relativamente altos de formación:

- 48% cuenta con educación media y media técnica, y
- 20% posee educación técnica o superior, reflejando un potencial socioeconómico significativo.

En relación con la documentación:

- 95% de las personas encuestadas dispone de documentos de identidad venezolanos.
- 33% cuenta con permiso de residencia o estatus regular en Ecuador, mientras que un porcentaje relevante reporta limitaciones en el acceso o mantenimiento de su estatus migratorio, lo que influye negativamente en sus oportunidades de integración.

4. Contexto de movilidad y permanencia en Ecuador

Los resultados evidencian que Ecuador se ha consolidado como un país de acogida caracterizado por dinámicas de movilidad secundaria y circular. Un número significativo de personas encuestadas reporta haber llegado a Ecuador tras experiencias de integración limitadas o fallidas en otros países de la región.

El incremento relativo de llegadas registrado en 2025 coincide con un contexto regional de mayores restricciones al acceso a medios de vida, regularización y servicios, lo que ha impulsado movimientos de reubicación dentro de la región.

5. Aspiraciones e intenciones de retorno

5.1 Panorama general

Los resultados indican que el retorno a Venezuela no constituye una opción inmediata para la mayoría de las personas encuestadas en Ecuador:

- El 11% planea regresar a Venezuela en los próximos 12 meses; mientras que el 9% ha inicialmente considerado la posibilidad de retornar, pero finalmente decidió no hacerlo.
- 63% no desea retornar, prefiriendo permanecer en el país de acogida o mudarse a otro país a largo plazo.

Si bien una proporción de personas manifiesta una preferencia general por el retorno (18%), estas aspiraciones se sitúan mayoritariamente en el mediano o largo plazo, y no se traducen en planes concretos.

% aspiración de retorno a Venezuela

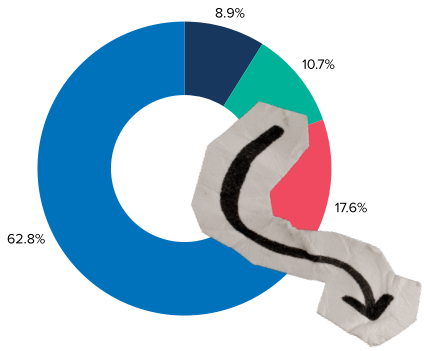

5.2 Preparación para el retorno

Entre las personas que consideran retornar:

- 78% no ha emprendido acciones concretas de preparación para regresar a Venezuela.
- Las acciones reportadas son: búsqueda de información y conversaciones familiares, ahorro de dinero y venta de activos para el viaje.

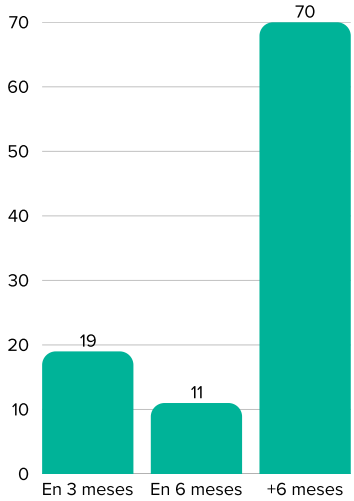

6. Factores que influyen en la decisión de permanecer en Ecuador

La decisión de permanecer en Ecuador está fuertemente determinada por factores socioeconómicos y de acceso a servicios, aun cuando estos se den en condiciones de precariedad:

- El acceso a ingresos y la disponibilidad de empleo influyen determinantemente en la decisión de permanecer en Ecuador.
- El acceso relativo a servicios de salud y educación actúa como elemento de estabilidad frente a las condiciones percibidas en Venezuela.

Estos factores operan como elementos de anclaje, reduciendo la probabilidad de retorno inmediato.

7. Factores que influyen en la decisión de retornar

7.1 Motivaciones para el retorno

Entre los factores que podrían incentivar el retorno destacan:

- La reunificación familiar, mencionada por un 12% de las personas encuestadas.
- La situación de inseguridad, persecución y violencia influyen en la decisión de retornar a Venezuela.
- La discriminación en Ecuador es un factor importante para el retorno a Venezuela.

La decisión de retornar está determinada por una combinación de vínculos emocionales, riesgos percibidos y la necesidad de mejoras sustantivas, de modo que el retorno solo se considera una opción viable o segura cuando se registran cambios significativos.

Top 10 factores determinantes para quedarse en Ecuador o retornar a Venezuela

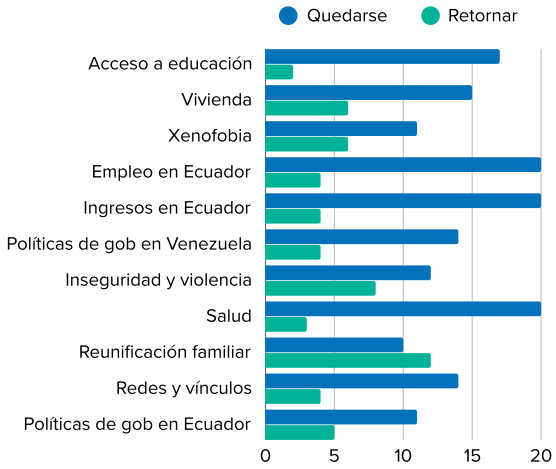

7.2 Barreras y temores frente al retorno

El 53% de las personas encuestadas manifiestaron su temor de retornar a Venezuela principalmente debido a:

- Falta de empleo e ingresos sostenibles (22%).
- Situación de inseguridad y violencia (21%).
- Haber sido víctimas de violencia (19%).
- Acceso limitado a servicios básicos, incluyendo salud (13%) y educación (5%).
- Deterioro general de las condiciones de vida (15%).

Estas barreras y temores de retorno reflejan una continuidad con las causas que motivaron la salida de Venezuela, reforzando la percepción de que las condiciones en el país de origen no han cambiado de manera sustancial.

% temor de retornar

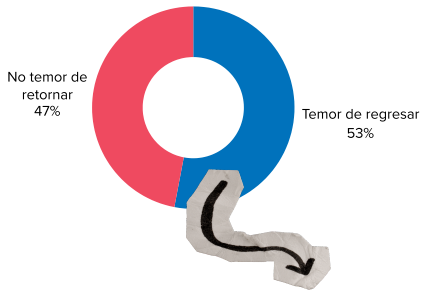

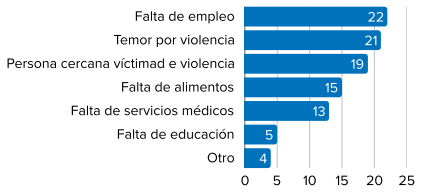

8. Información, asistencia y toma de decisiones

8.1 Acceso a información

Los hallazgos evidencian una brecha significativa de información:

- El 65% de las personas encuestadas considera no disponer de información suficiente para tomar una decisión informada sobre el retorno.
- La información para considerar el retorno proviene principalmente de familiares, noticias, redes sociales y amigos, más que de fuentes institucionales o verificadas.

Esta situación incrementa el riesgo de decisiones basadas en información incompleta o imprecisa.

8.2 Necesidades de asistencia

Las necesidades identificadas de asistencia para las personas que tienen intención de regresar a Venezuela:

En Ecuador:

- Apoyo económico puntual para viaje de retorno.
- Acceso a información confiable y actualizada.
- Asesoría sobre riesgos, protección y seguridad.
- Ayuda para obtener o renovar documentos.

En Venezuela:

- Asistencia para el acceso a empleo e ingresos.
- Alojamiento temporal o apoyo para encontrar vivienda.
- Apoyo para transporte interno.
- Información sobre servicios sociales disponibles.
- Ayuda legal.

Preparativos para el retorno

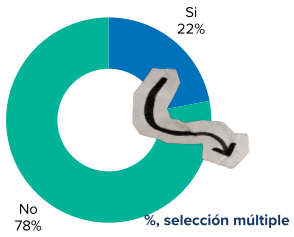

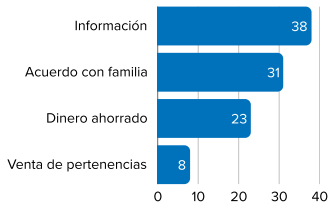

9. Visitas exploratorias y retorno reciente

Las visitas exploratorias a Venezuela son limitadas:

- El 87% de las personas encuestadas no ha retornado a Venezuela en los últimos 12 meses, lo que confirma que el retorno efectivo sigue siendo reducido.
- 57% no ha considerado realizar una visita exploratoria, debido principalmente a restricciones económicas, documentales y al riesgo de no poder reingresar a Ecuador.

10. Conclusiones

El análisis específico para Ecuador indica que el retorno a Venezuela no constituye una tendencia dominante ni inmediata entre las personas encuestadas. La decisión de permanencia responde principalmente a factores comparativos, donde las condiciones en Ecuador, aunque precarias, son percibidas como relativamente más estables. Al mismo tiempo, persisten brechas importantes en el acceso a información y preparación para el retorno. El retorno se concibe mayoritariamente como condicional y de mediano plazo, supeditado a mejoras sustanciales en las condiciones económicas, de seguridad y de acceso a servicios en Venezuela.

En este contexto, los hallazgos refuerzan la necesidad de seguir fortaleciendo el acceso a la protección, la permanencia legal, la documentación y la inclusión socioeconómica, ya que estos elementos favorecen tanto la estabilidad como la integración a largo plazo.

Viajes exploratorios

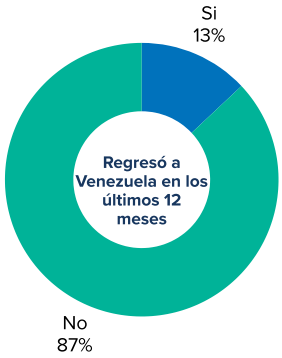

Otros datos de interés

Datos de personas que indicaron intención de regresar a Venezuela en los próximos 12 meses

Asistencia en Ecuador

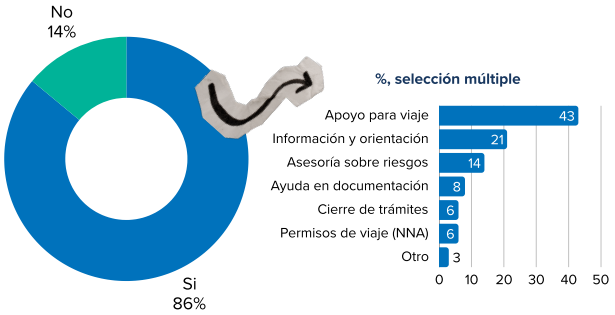

Asistencia en Venezuela

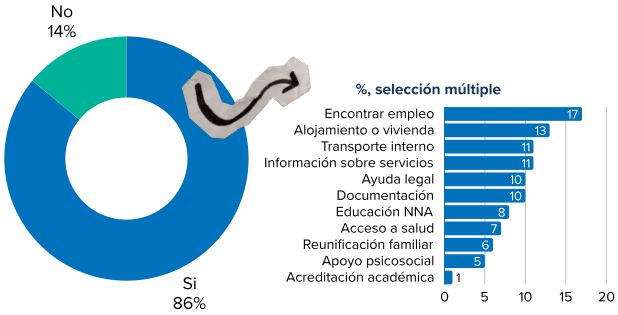

Información para el retorno

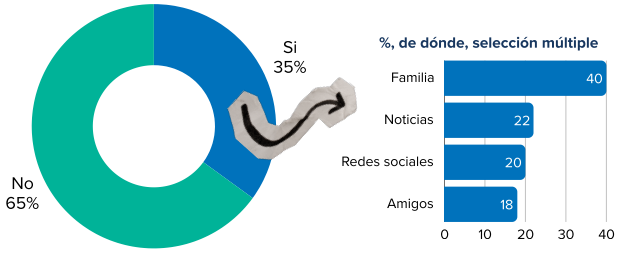

Vivienda en Venezuela

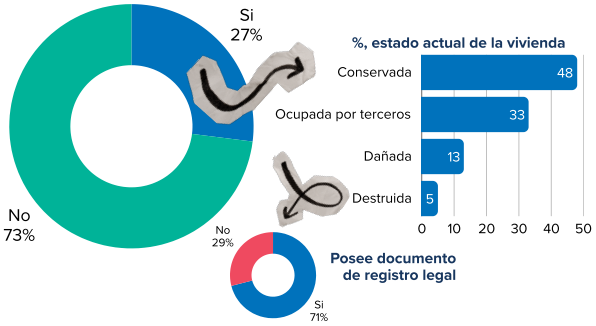
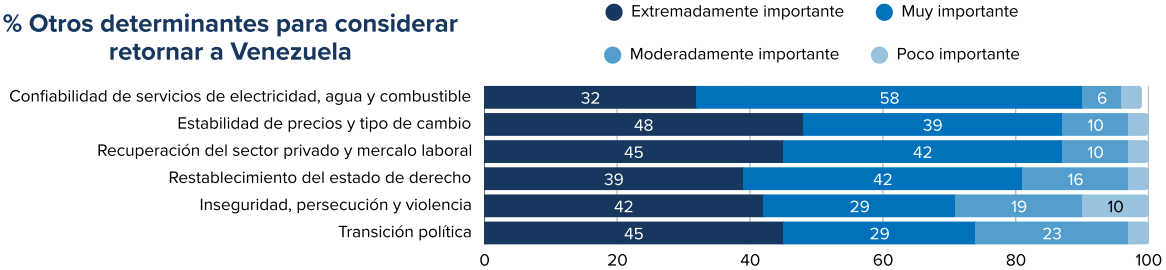
% Otros determinantes para considerar retornar a Venezuela