Mise à jour des arrivées du Soudan

10 May. 2026

Depuis le début du conflit au Soudan en avril 2023, la CNARR, le HCR et l'OIM identifient et enregistrent les réfugiés soudanais et les
migrants tchadiens retournés en provenance du Darfour. Une estimation de **1 070 847*** personnes nécessitant une assistance humanitaire a été établie. Pour garantir leur protection, une opération de dénombrement a été lancée le long de la frontière, permettant la collecte des données essentielles sur les réfugiés pour une assistance ciblée. En parallèle, la relocalisation depuis les sites spontanés vers des sites aménagés est mise en œuvre et permet de poursuivre l'enregistrement biométrique individuel des réfugiés.

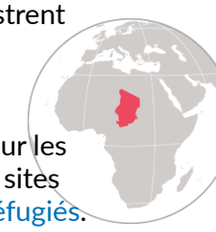

927 452

Nouveaux réfugiés dénombrés

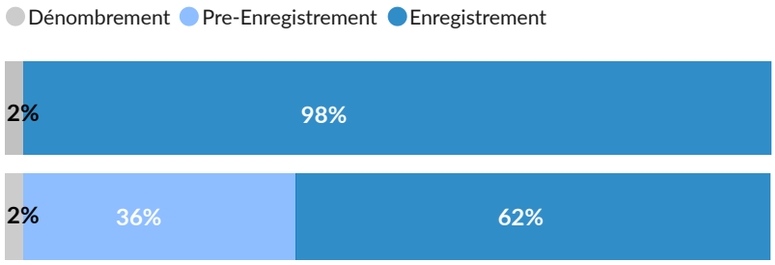

Nouveaux réfugiés par province

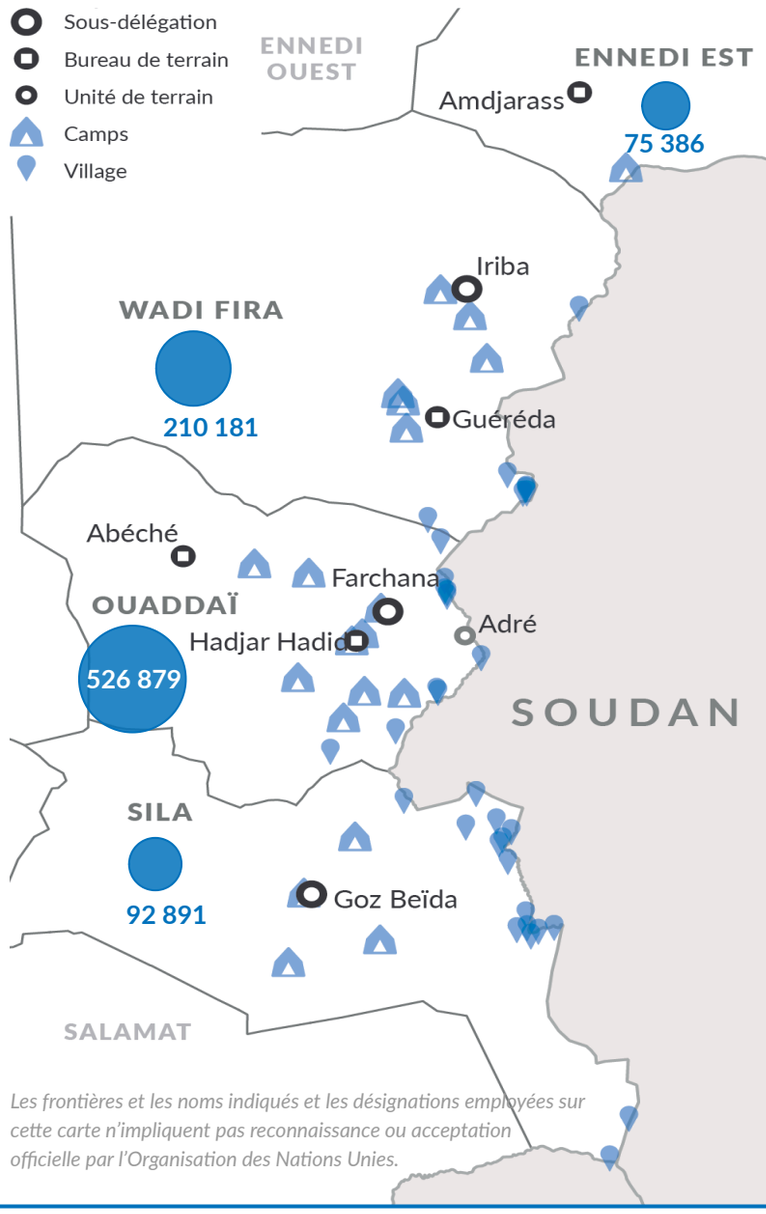

Les frontières et les noms indiqués et les désignations employées sur cette carte n'impliquent pas reconnaissance ou acceptation officielle par l'Organisation des Nations Unies.

ENREGISTREMENT

905 338 **Individus** enregistrés et pré-enregistrés

258 651 **Ménages**

87% enregistrés sont des **femmes et enfants** dont 25% sont des **femmes adultes**

13% enregistrés ont des **besoins spécifiques**

Désagrégation par tranche d'âge et sexe des personnes enregistrées

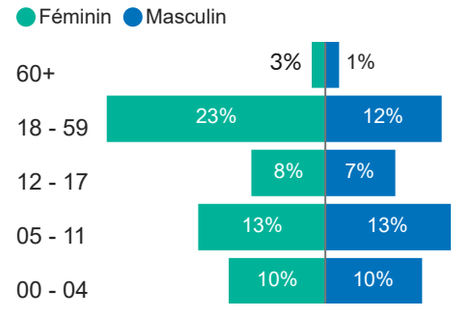

Personnes enregistrées à besoins spécifiques - Top 5

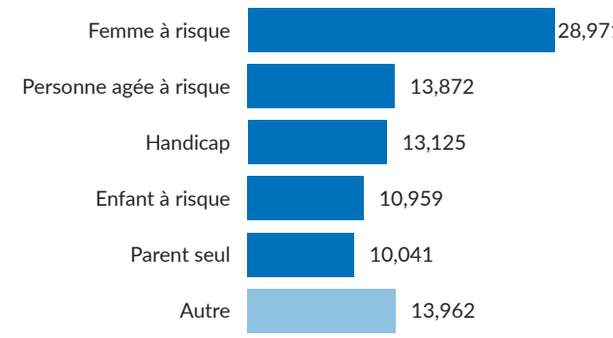

RETOURS

392 795 Migrants retournés **arrivés** (Estimé)

69% Retournés sont des **enfants**

Source: UNHCR, IOM, Gouvernement et Partenaires

Ennedi Est

Site	Individus	Ménage	Enfants	Femmes &Enfants	Besoin spécifi.
Oure Cassoni	75 386	27 309	65%	89%	4 937
Gaga	13 652	4 787	71%	89%	1 754
Alacha	53 040	13 577	54%	84%	9 207

WADI FIRA

Site	Individus	Ménage	Enfants	Femmes &Enfants	Besoin spécifi.
Iridimi	16 292	5 321	57%	83%	1 152
Farchana	25 524	7 611	64%	87%	4 352
Dougui	20 661	6 445	60%	85%	3 412
Kounougou	5 184	1 786	70%	89%	343
Abéché	8 819	2 909	43%	74%	464
Arkoum	57 367	15 121	60%	89%	464
Amnaback	4 511	2 319	77%	89%	160
Adré	1201	817	19%	70%	47
Djabal	12 931	4 531	68%	87%	795
Touloum	36 339	11 777	56%	84%	1 991
Métché	43 157	10 609	55%	83%	5 625
Goz Amir	7 101	3 462	82%	94%	451
Mile	37 460	9 717	63%	87%	4 617
Bredjing	5 332	3 854	100%	100%	50
Zabout	55 476	12 847	62%	86%	50
Koursigue	13 080	3 333	64%	89%	1 358
K. Moura	15 379	4 703	67%	88%	343
Kerfi	9 334	2 569	63%	86%	2 509

OUADDAI

Site	Individus	Ménage	Enfants	Femmes &Enfants	Besoin spécifi.
Aboutengue	48 279	12 007	57%	85%	7 722
Treguine	3 433	2 397	100%	100%	88

WADI FIRA

Site	Individus	Ménages	Enfants	Femmes &Enfants	Besoin spécifi.
Koulbous	3 202	801			
Birak	2 761	690			
Tine	6 178	2 050			
Goudrane	17 425	7 688			
Marassabre	35 297	7 441			
Touloum	11 915	3 604			

OUADDAï

Site	Individus	Ménage	Enfantsts	Femmes &Enfants	Besoin spécifi.
Adre	232 236	61 599			
Dougui	20 661	6 445			

Ennedi Est

Site	Individus	Ménage	Enfantsts	Femmes &Enfants	Besoin spécifi.
Oure Cassoni	75 386	27 309			

Sila

Site	Individus	Ménage	Enfantsts	Femmes &Enfants	Besoin spécifi.
Tissi	3 623	990			
Village d'acc.	4 426	978			

Femme à risque

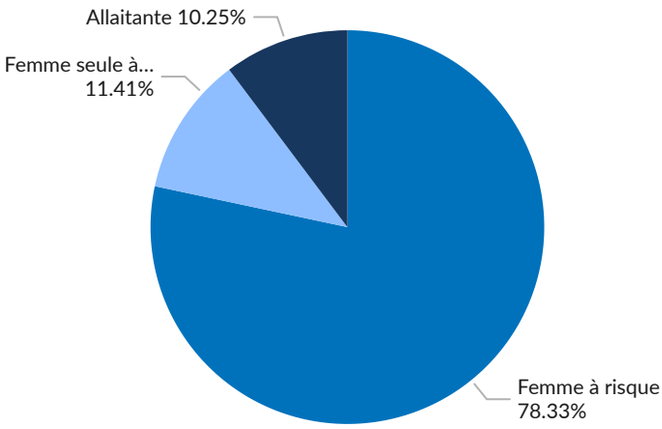

Enfant non accompagné

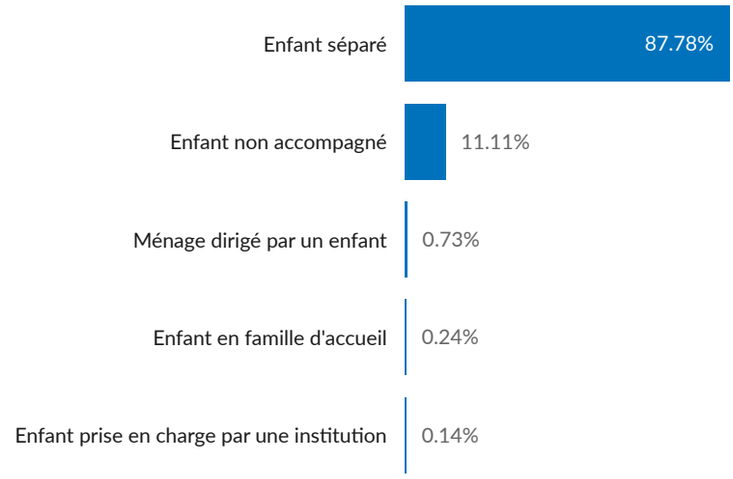

Personnes agées

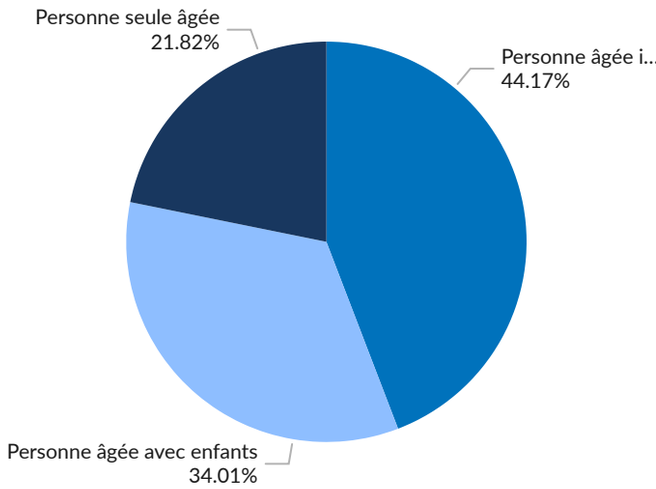

Réunification familliale

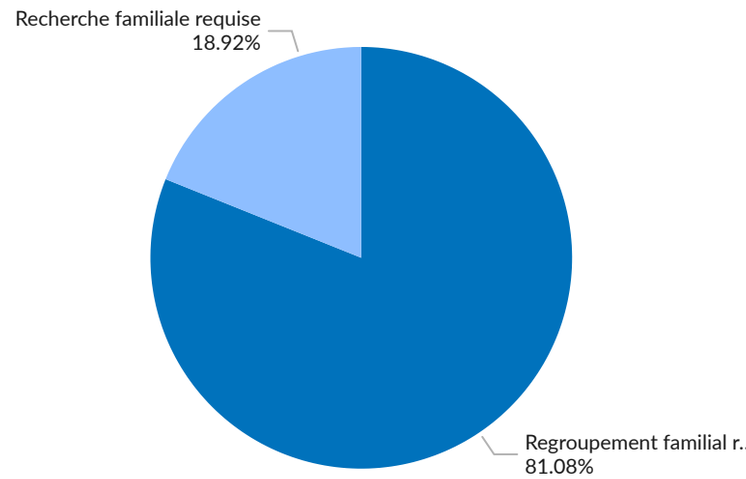

Handicaps

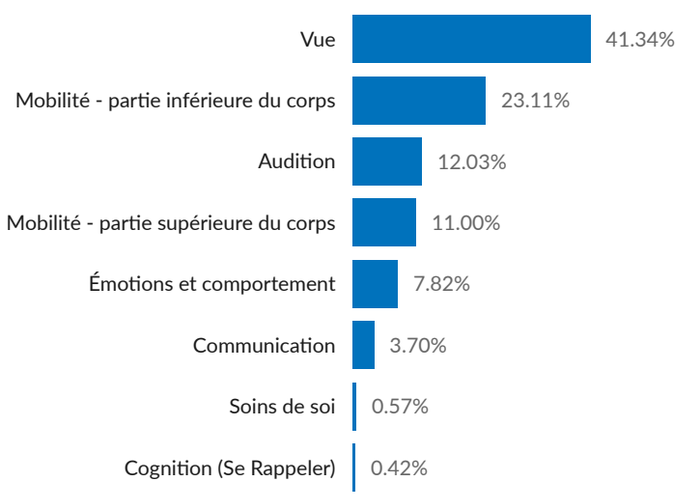
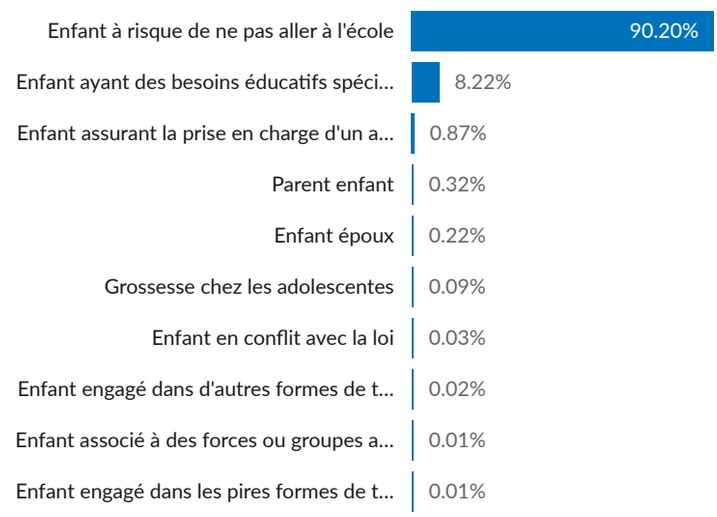
Enfants à risque