Caracterización de población en movilidad
Bolivia | Primer trimestre 2025

Durante el primer trimestre de 2025, el ACNUR y sus agencias socias implementaron **300 encuestas de caracterización** en diferentes puntos de alto flujo de circulación de personas refugiadas y migrantes en Bolivia. En promedio, se realizaron 100 encuestas mensuales

El ejercicio relevó información respecto de **perfiles, intenciones y necesidades de la población** en distintas situaciones de desplazamiento:

Personas en movilidad a través del país

Personas con intención de asentarse en Bolivia

Los resultados de este ejercicio brindan información sobre las personas encuestadas, y no son representativos del total de la población migrante y refugiada en el país.

Personas alcanzadas

824

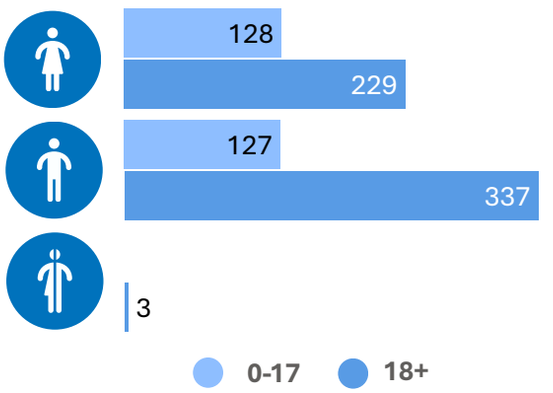

¿Se encuentra solo/a en el país?

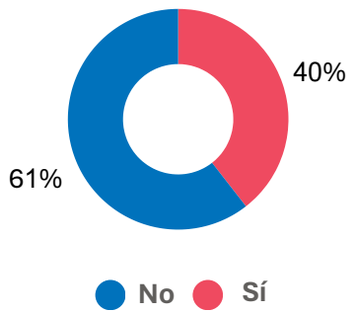

Principales nacionalidades

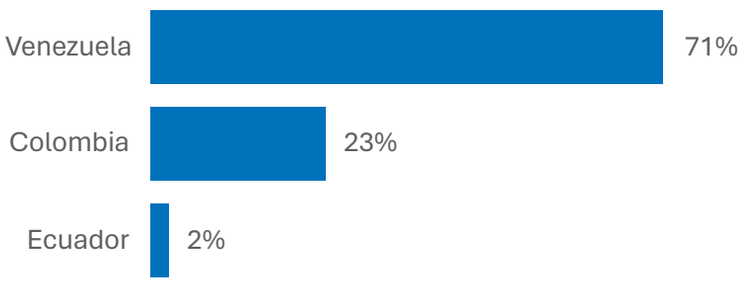

Lugar de encuesta

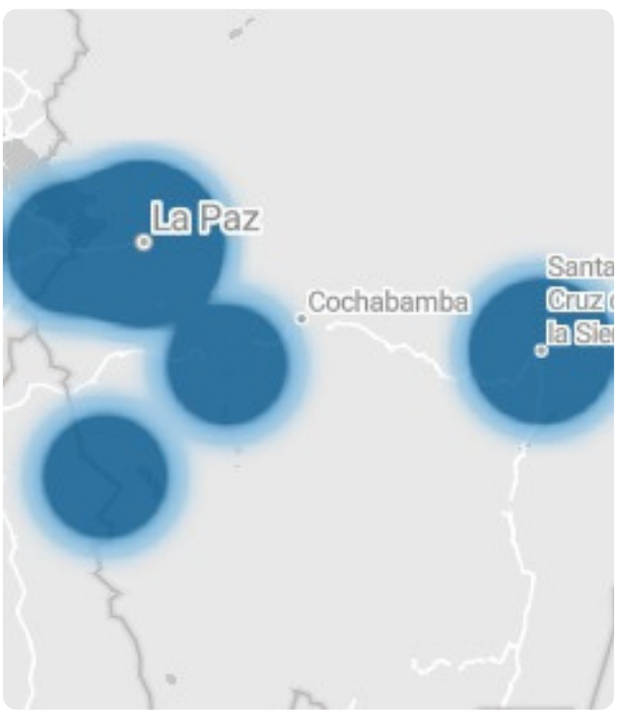

La totalidad de las personas encuestadas provienen de países de la región afectados por crisis multidimensionales, demostrando la persistencia de un flujo norte-sur en Sudamérica. Adicionalmente, al menos el 48% indicó haber sufrido más de un desplazamiento, principalmente entre países del Corredor Andino. Respecto de la composición de los grupos, se evidencia una leve masculinización de los flujos en torno al 56% y una relación de 70/30 entre personas adultas y niños, niñas y adolescentes alcanzados durante este ejercicio.

Caracterización de población en movilidad
Bolivia | Primer trimestre 2025

Primeras dificultades en el ingreso a Bolivia

Personas con intención de asentarse en el país

Principales dificultades en el viaje hacia otro país

Personas en movilidad

Principales países de destino

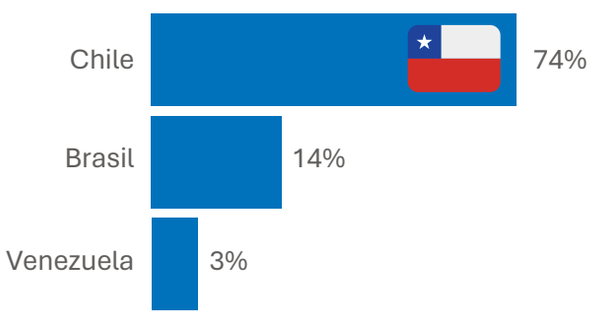

La mayoría de la población encuestada (85%) atraviesa Bolivia con destino a otros países. No obstante, el flujo de retornos hacia el país de origen o residencia habitual (15%) se ha triplicado respecto al promedio durante 2024. Chile y Brasil persisten como principales países de destino, pero Venezuela aparece como la tercera opción mas mencionadas por primera vez.

Principales fronteras de ingreso al país

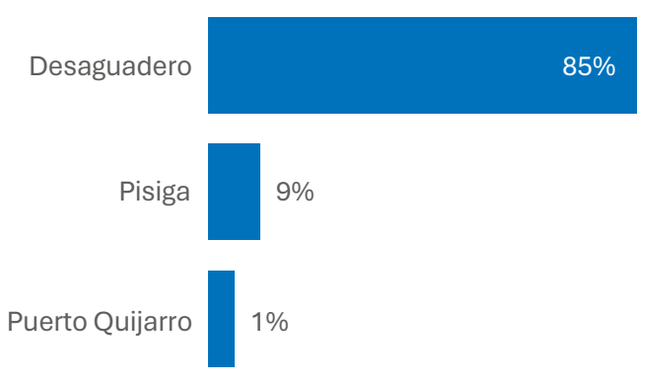

¿Por qué frontera planifica salir?

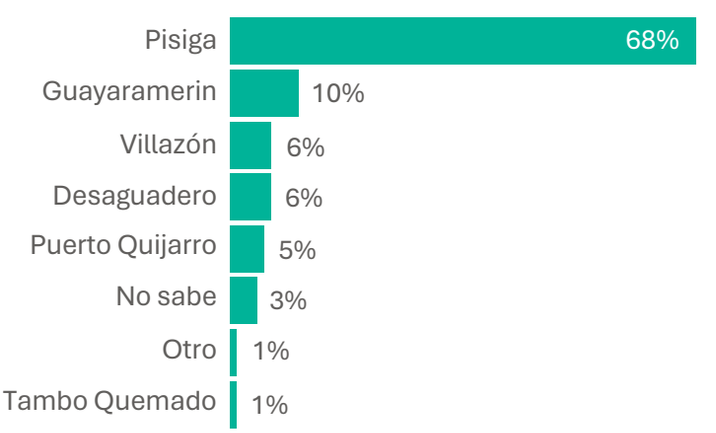

Caracterización de población en movilidad
Bolivia | Primer trimestre 2025

SITUACIÓN DOCUMENTAL

95 %

DE LAS PERSONAS EN MOVILIDAD ENCUESTADAS NO CONTABAN CON UN PERMISO DE TRÁNSITO EN BOLIVIA

Situación documental de población con intención de permanencia

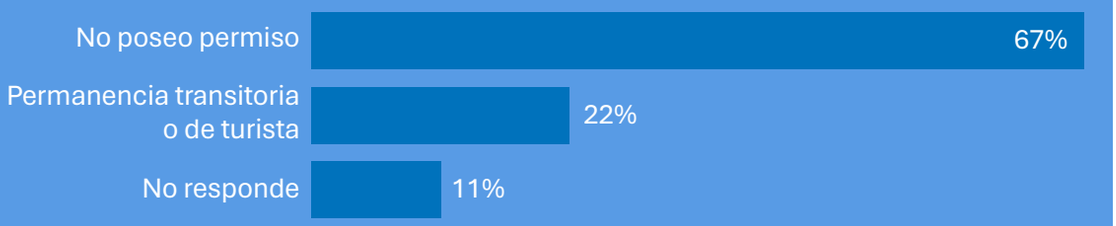

Necesidades específicas de protección de personas encuestadas y miembros del grupo

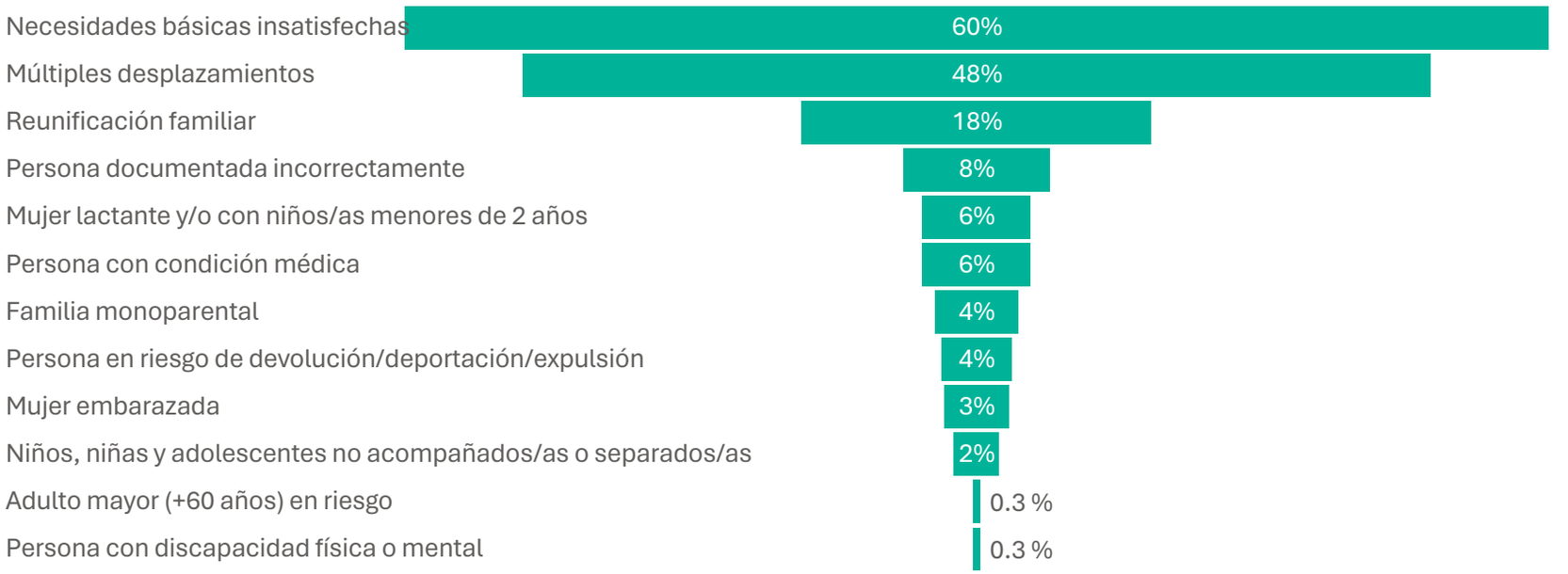

Las necesidades específicas y riesgos de protección dan cuenta del panorama complejo al que se enfrentaron las personas encuestadas:

60% no ha logrado cubrir el mínimo de sus necesidades básicas y las de su familia
20% ha sufrido algún tipo de discriminación y/o xenofobia
18% se encontraba separado/a de miembros de su familia
Al menos **8** grupos con niños, niñas y/o adolescentes separados fueron identificados

Gráficos de barras/columnas azules: representan preguntas de opción simple.
Gráficos de barras/columnas verdes: representan preguntas de opción múltiple. El porcentaje en estos gráficos no suma el 100%, ya que está calculado sobre el número de respondientes que eligen cada opción.

Oficina Multipaís del ACNUR para Cono Sur
aliberti@unhcr.org
muninc@unhcr.org