Mise à jour des arrivées du Soudan

26 Jul. 2026

Depuis le début du conflit au Soudan en avril 2023, la CNARR, le HCR et l'OIM identifient et enregistrent les réfugiés soudanais et les
migrants tchadiens retournés en provenance du Darfour. Une estimation de **1 070 847*** personnes nécessitant une assistance humanitaire a été établie. Pour garantir leur protection, une opération de dénombrement a été lancée le long de la frontière, permettant la collecte des données essentielles sur les réfugiés pour une assistance ciblée. En parallèle, la relocalisation depuis les sites spontanés vers des sites aménagés est mise en œuvre et permet de poursuivre l'enregistrement biométrique individuel des réfugiés.

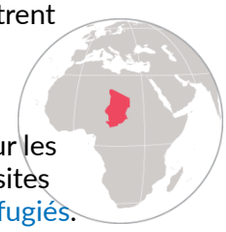

939 349

Nouveaux réfugiés dénombrés

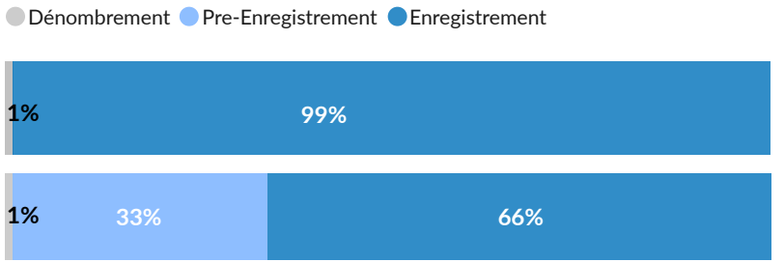

Nouveaux réfugiés par province

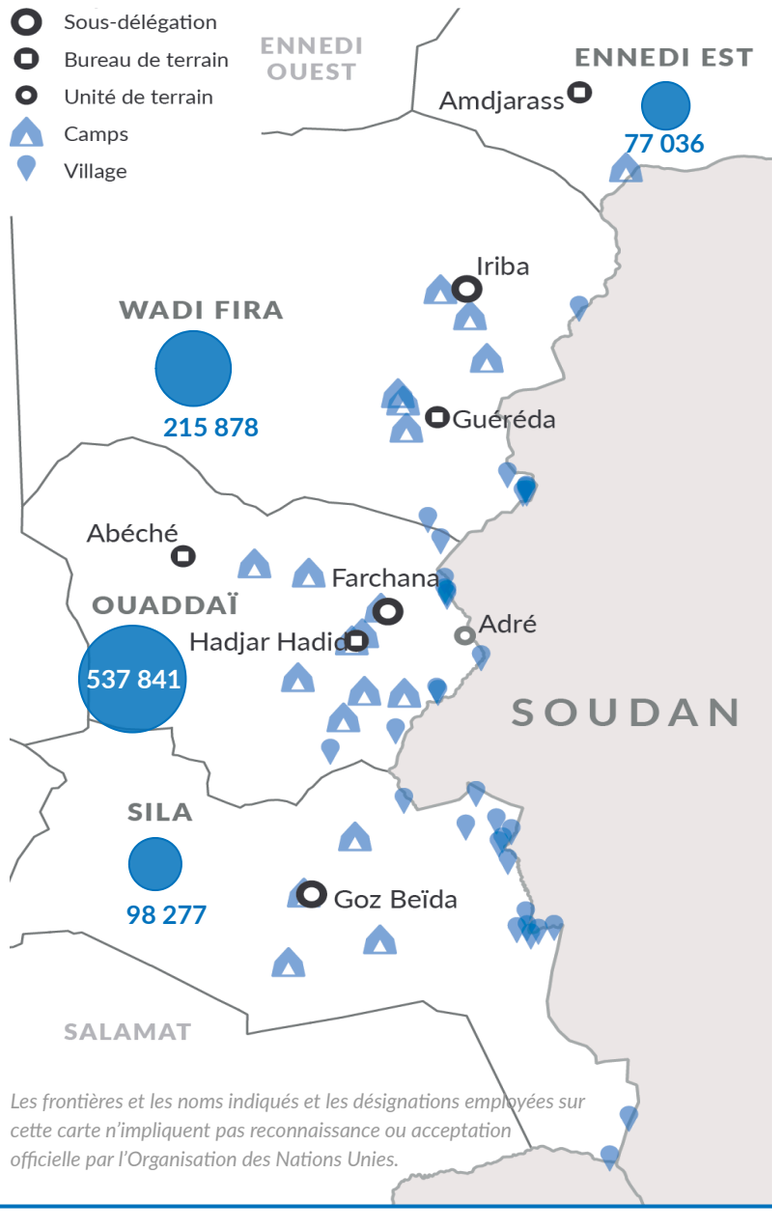

Les frontières et les noms indiqués et les désignations employées sur cette carte n'impliquent pas reconnaissance ou acceptation officielle par l'Organisation des Nations Unies.

ENREGISTREMENT

929 032 **Individus** enregistrés et pré-enregistrés

261 675 **Ménages**

87% enregistrés sont des **femmes et enfants** dont 25% sont des **femmes adultes**

12% enregistrés ont des **besoins spécifiques**

Désagrégation par tranche d'âge et sexe des personnes enregistrées

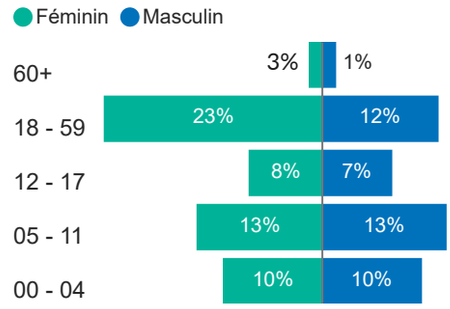

Personnes enregistrées à besoins spécifiques - Top 5

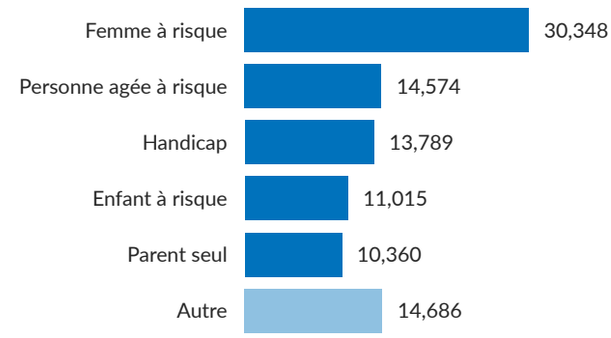

RETOURS

400 914 Migrants retournés **arrivés** (Estimé)

69% Retournés sont des **enfants**

Source: UNHCR, IOM, Gouvernement et Partenaires

Ennedi Est

Site	Individus	Ménage	Enfants	Femmes &Enfants	Besoin spécifi.
Oure Cassoni	77 036	28 102	65%	89%	4 940
Gaga	13 902	4 832	71%	90%	1 769
Alacha	53 025	13 572	54%	84%	9 206

WADI FIRA

Site	Individus	Ménage	Enfants	Femmes &Enfants	Besoin spécifi.
Iridimi	16 311	5 327	57%	83%	1 164
Farchana	25 883	7 665	65%	87%	4 369
Dougui	19 913	5 662	60%	85%	3 593
Kounougou	5 196	1 790	70%	89%	346
Abéché	14 364	4 800	46%	76%	724
Arkoum	73 112	19 628	60%	89%	724
Amnaback	4 514	2 321	77%	89%	160
Adré	1174	809	19%	70%	45
Djabal	13 054	4 567	68%	88%	796
Touloum	36 335	11 774	56%	84%	1 991
Métché	43 157	10 611	55%	83%	5 627
Goz Amir	8 142	3 870	84%	94%	458
Mile	37 484	9 723	63%	87%	4 624
Bredjing	5 333	3 856	100%	100%	52
Zabout	56 644	12 844	62%	87%	52
Koursigue	13 085	3 335	64%	89%	1 358
K. Moura	15 947	4 658	66%	88%	439
Kerfi	13 895	3 593	66%	88%	3 260

OUADDAI

Site	Individus	Ménage	Enfants	Femmes &Enfants	Besoin spécifi.
Aboutengue	48 281	12 012	57%	85%	7 725
Treguine	3 439	2 398	100%	100%	88

WADI FIRA

Site	Individus	Ménages
Koulbous	3 202	801
Birak	2 761	690
Tine	7 723	2 514
Goudrane	5 450	1 650
Marassabre	35 297	7 441
Touloum	11 915	3 604

OUADDAï

Site	Individus	Ménage
Adre	221 485	58 847
Dougui	19 913	5 662

Ennedi Est

Site	Individus	Ménage
Oure Cassoni	77 036	28 102

Sila

Site	Individus	Ménage
Tissi	3 623	990
Village d'acc.	2 919	673

Enfants / Femmes &Enfants / Bésoin spécifi.

Femme à risque

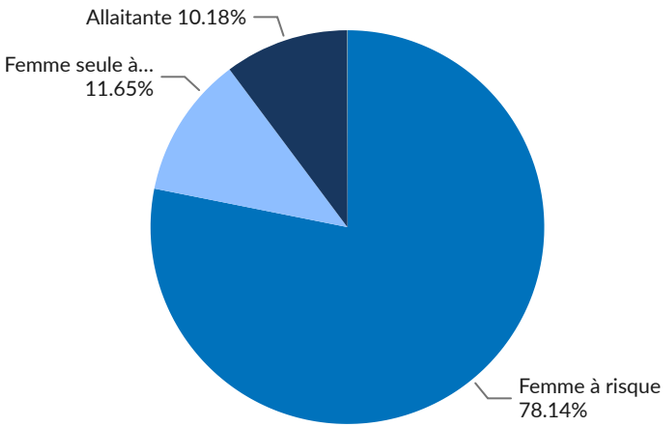

Enfant non accompagné

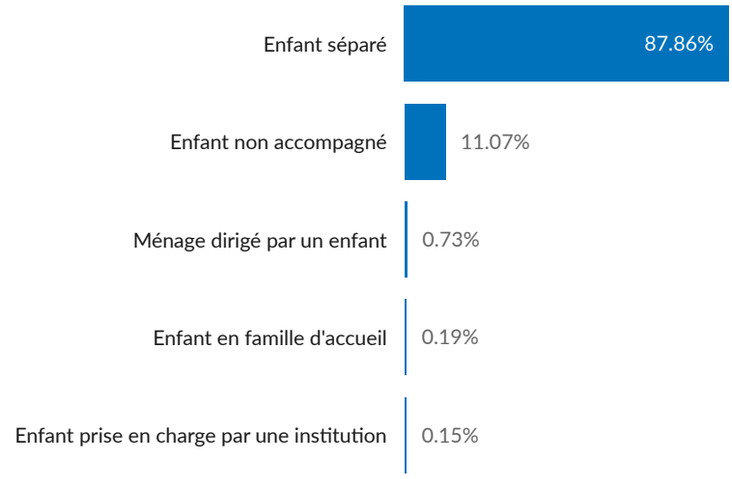

Personnes agées

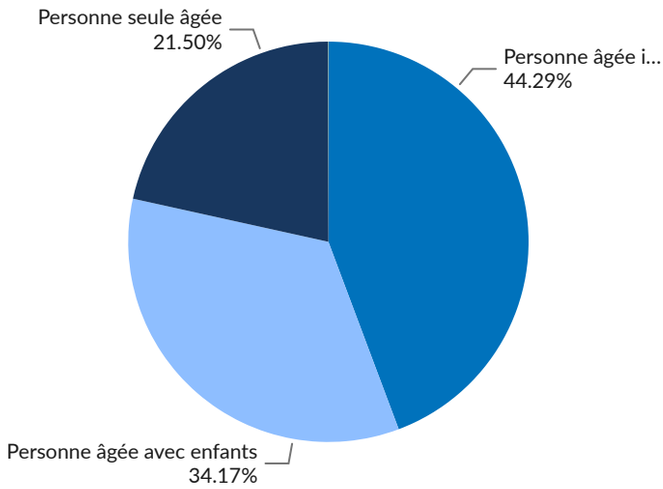

Réunification familliale

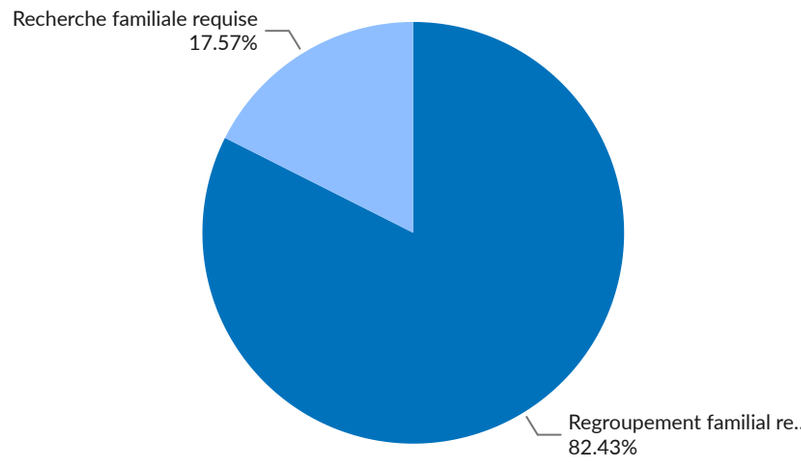

Handicaps

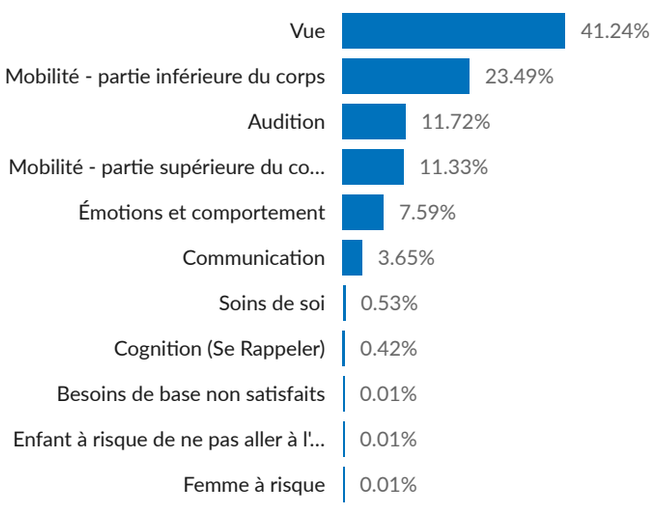
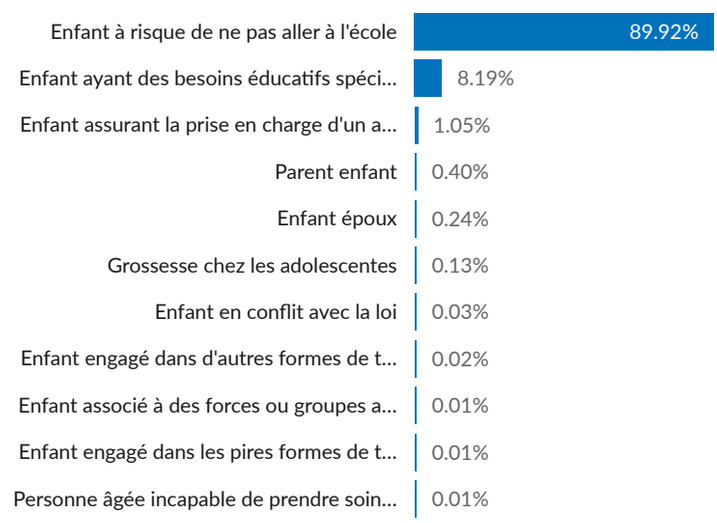
Enfants à risque