جمهورية مصر العربية

أعداد المسجلين (اللاجئون وطالبو اللجوء)

حتى 31 أغسطس 2026

UNHCR
المفوضية السامية للأمم المتحدة لشؤون اللاجئين

1,096,185 إجمالي اللاجئين وطالبي اللجوء

446,334 الأسر المسجلة

74% النساء والأطفال

20% ذوو الاحتياجات الخاصة

الأعداد حسب العمر والجنس

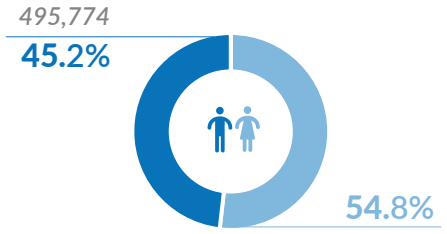

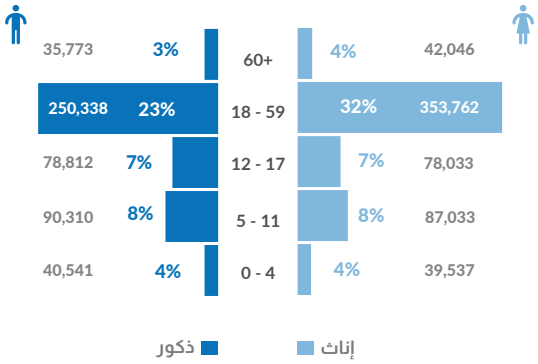

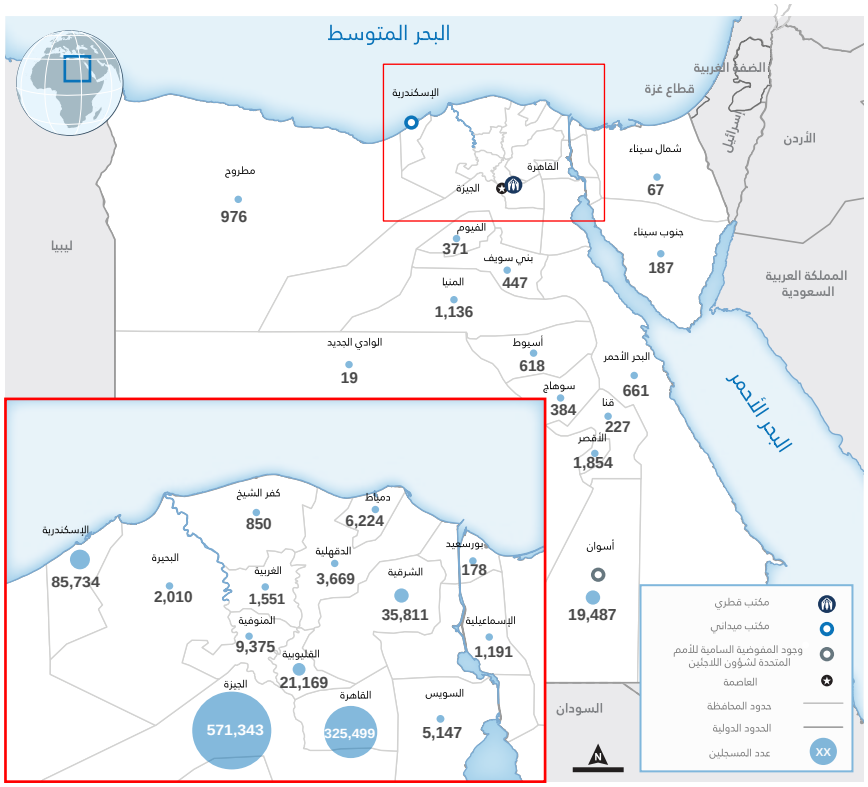

أعداد ذوي الاحتياجات الخاصة *

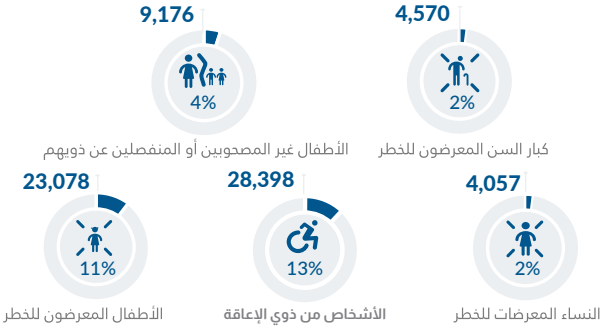

*قد يواجه الأشخاص الأكثر احتياجًا تحديات أو صعوبات معينة في الوصول إلى الخدمات والمجتمع بسبب عوامل مثل العمر أو الإعاقة أو الحالات الصحية أو غيرها من نقاط الضعف. لمزيد من المعلومات، يرجى النقر على الرابط هنا

الأعداد حسب الجنسية

851,427 السودانيون

88,962 السوريون

155,796 الجنسيات الأخرى

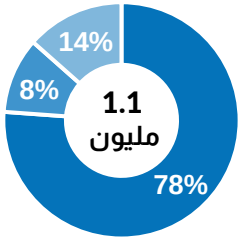

زيادة أعداد المسجلين

نسبة الزيادة في عدد اللاجئين السودانيين مقارنة بجميع الجنسيات ما بين 31 مارس 2023 قبل بداية الأزمة السودانية و حتى 31 أغسطس 2026

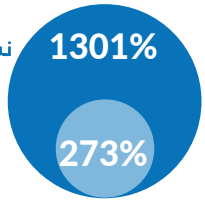

نسبة الزيادة في عدد اللاجئين السودانيين

نسبة الزيادة الإجمالية

تطور أعداد المسجلين حسب الجنسية

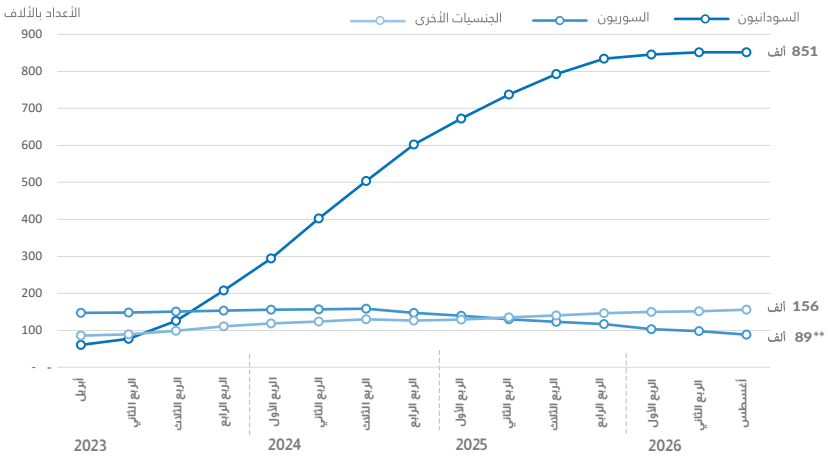

** انخفض عدد اللاجئين السوريين منذ أكتوبر 2024، وذلك مع استئناف المفوضية السامية للأمم المتحدة لشؤون اللاجئين إيقاف ملفات اللاجئين الذين لم يجددوا وثائقهم بالإضافة إلى ذلك، وفي ظل التطورات السياسية الأخيرة في سوريا شهدت المفوضية ارتفاعاً ملحوظاً في طلبات إنهاء وضع اللجوء المقدمة من اللاجئين السوريين

المفوضية السامية للأمم المتحدة لشؤون اللاجئين تعرب عن امتنانها لمساهمات الجهات المانحة

والمساهمات الخاصة من ألمانيا، وإيطاليا، واليابان، وجمهورية كوريا، والمملكة العربية السعودية، وإسبانيا، والسويد، والإمارات العربية المتحدة، والولايات المتحدة الأمريكية