



567 635

personnes déplacées en Centrafrique (estimation)

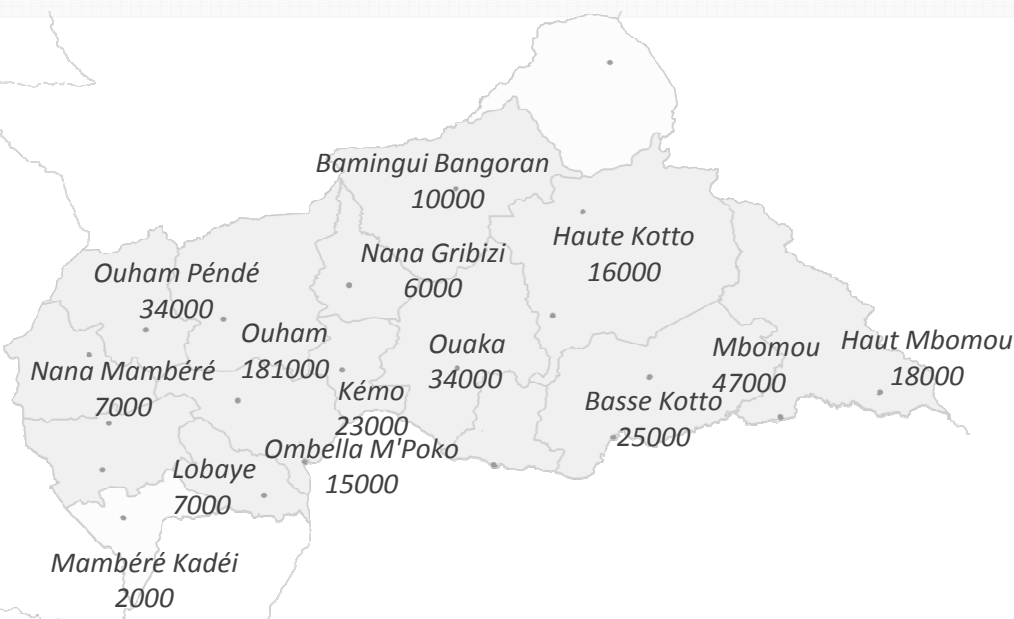
Faits saillants hors Bangui

425 000

personnes déplacées en RCA hors Bangui

La CMP continue d'utiliser les estimations des populations déplacées hors Bangui contenues dans le plan de 100 jours (déc. 2013). La CMP travaille sur un mécanisme d'actualisation de ces chiffres.

Néanmoins, les partenaires signalent des retours progressifs dans quelque zones comme l'Ouham-Pende et l'Ouham. Egalement, des déplacements liés aux affrontements et à l'insécurité sont également rapportés dans le Mambéré-Kadéï, l'Ouham-Pendé et le Nana-Gribizi.



Méthodologie (Estimations & Enregistrement)

- Les sources sont le Gouvernement, les Leaders religieux/communautaire/locaux, et les Organisations humanitaires
- Seuls les chiffres des IDPs vivant dans les sites identifiés par la communauté humanitaire sont publiés.
- Les estimations fournies par les différentes sources ont été recoupées par les membres de la Commission après vérification auprès des différents partenaires.
- Pour le moment, il n'est pas possible d'utiliser d'autres méthodes (fixing, etc.) car la volatilité de la situation sécuritaire provoque d'incessantes variations de la population.
- Pour ces mêmes raisons, il n'est pas encore possible d'établir des chiffres desagregés par tranche d'âge/genre.
- Ces chiffres seront mis à jour de façon hebdomadaire par la Commission de Mouvement de Population.

Faits saillants à Bangui

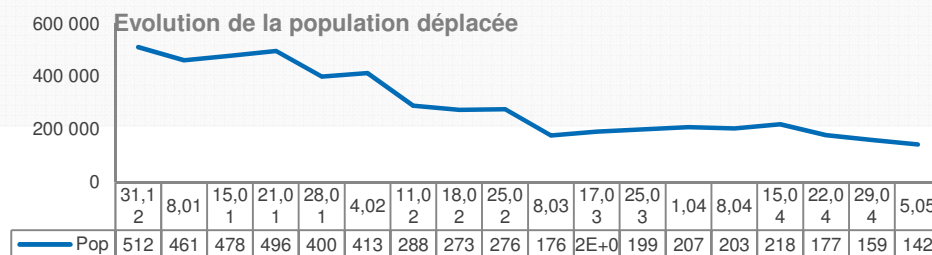
142 635

personnes déplacées à Bangui vivant sur 42 sites.

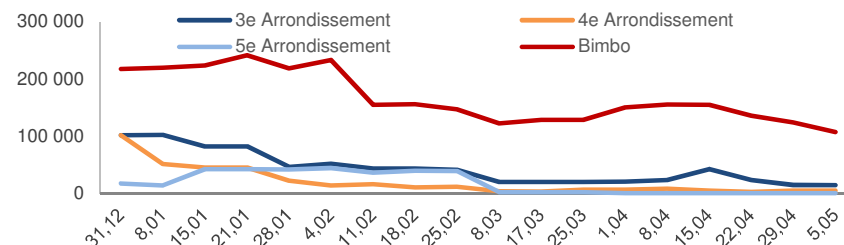
La relocalisation des IDPs de la mosquée Masded Abdelaziz Alkoran au PK 12 a entraîné le retour des déplacés internes des sites de Don Bosco et de la Mission St Charles de Luanga.

Le site de Pelemongo semble être devenu un site sanctuaire, une évaluation est devenue nécessaire.

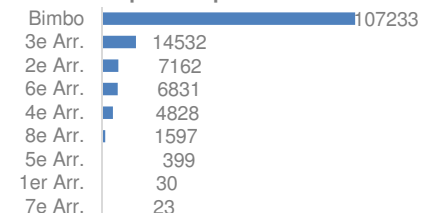
Les chiffres du site de Djongo restent très approximatifs (2564 IDPs), une évaluation plus poussée est à envisager.



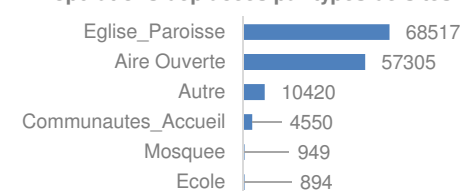
Evolution de la population déplacée sur les 4 arrondissements les plus



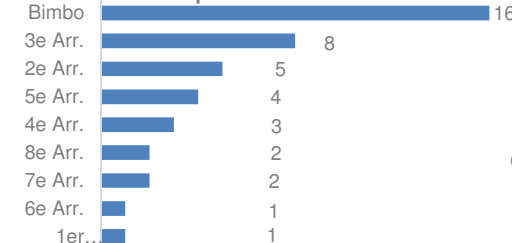
Nombre de déplacés par arrondissement



Populations déplacées par types de sites



Nombre de sites par arrondissement



Nombre de sites par types de sites

