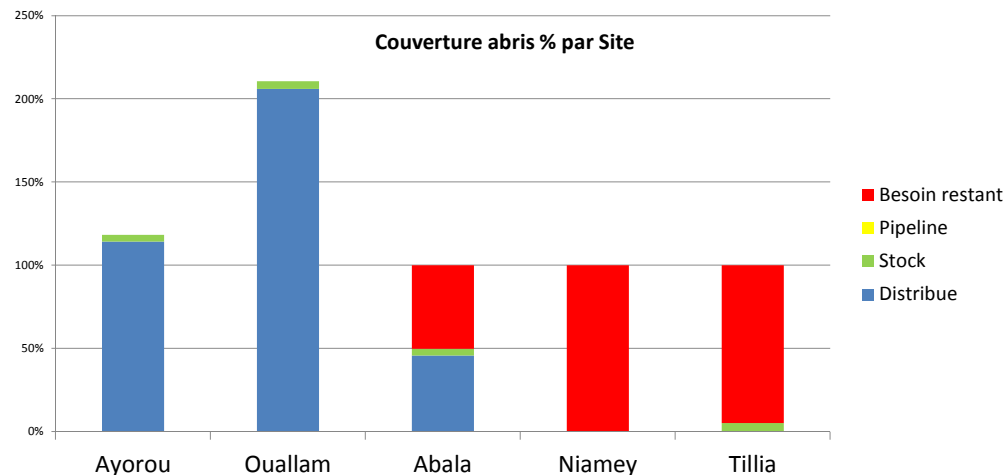


## Résumé des distributions d'Abris - Couverture et écart restant - Niger

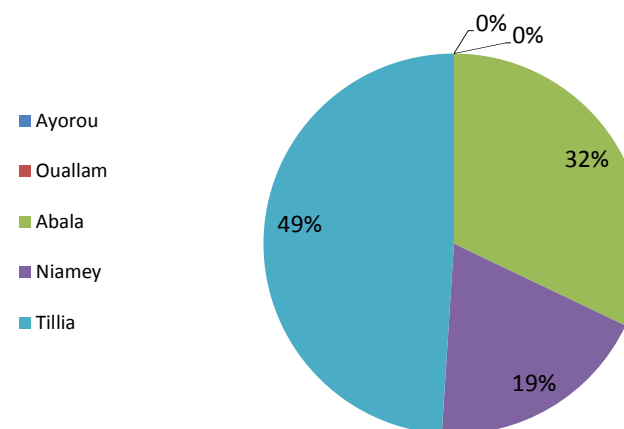
En date du: 14 July 2012

REGION	Estimation Population	Estimation (HH)	Distribue et considerant la durabilite des items*			Couverture		En stock			Couverture		Besoin restant	Pipeline			Couverture		Total	
			Tentes	Baches 4x5 m	Kit Abris	HH	Distribue	Tentes	Baches 4x5 m	Kit Abris	HH	Stock		Tentes	Baches 4x5 m	Kit Abris	HH	Pipeline	Besoin restant	Besoin restant
Ayorou	10,104	2,422	300	2,470	-	2,770	114%	94	-	-	94	4%	442	-	-	-	-	0%	-	0%
Ouallam	4,213	1,160	50	2,341	-	2,391	206%	52	-	-	52	4%	1,283	-	-	-	-	0%	-	0%
Abala	16,143	3,493	220	1,380	-	1,600	46%	140	-	-	140	4%	1,753	-	-	-	-	0%	1,753	50%
Niamey	6,327	1,033	-	-	-	-	0%	-	-	-	-	0%	1,033	-	-	-	-	0%	1,033	100%
Tillia	15,093	2,820	10	-	-	10	0%	133	-	-	133	5%	2,677	-	-	-	-	0%	2,677	95%
<b>Niger</b>	<b>51,880</b>	<b>10,928</b>	<b>Gap Actuelle</b>																<b>5,462</b>	<b>50%</b>

*Durabilite des items en mois	
Tentes	12.00
Kit Abris	12.00
Bache	4.00



**Besoin Restant (HH) par Site [(ditsribution+Stock+ Pipeline) - Besoin]**



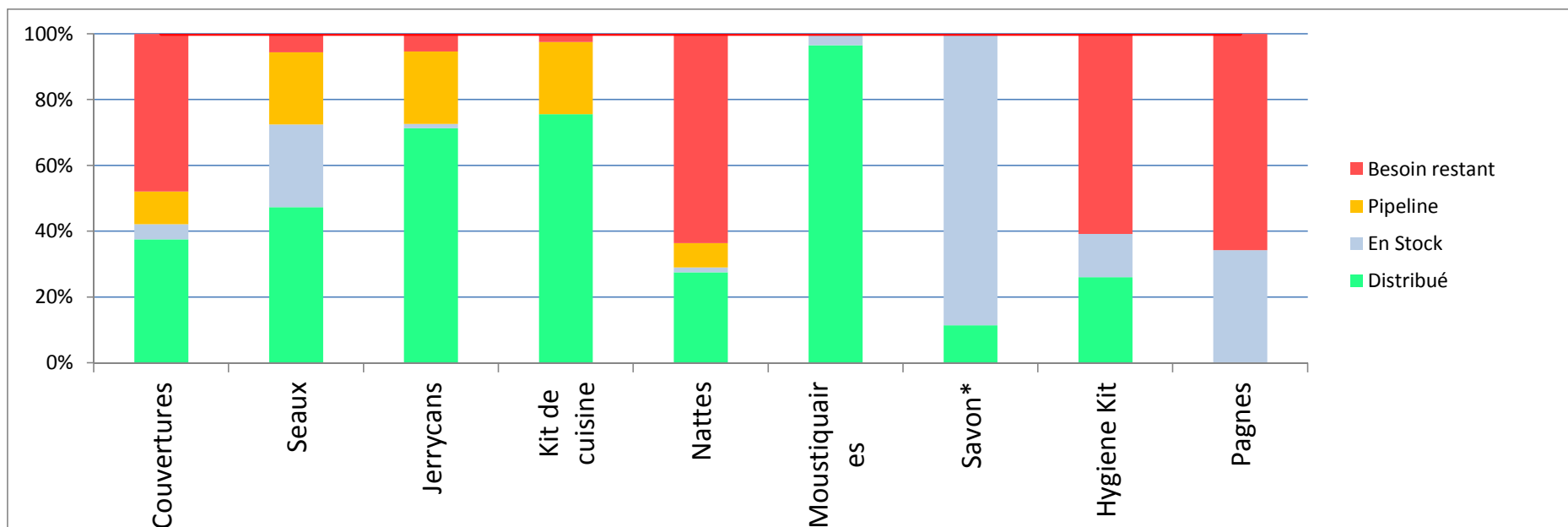
Pour plus d'information, visitez le site <http://data.unhcr.org/MaliSituation>

## Résumé des distributions NFI - Couverture et écart restant - Niger

En date du: 14 July 2012

NFIs	Bareme/HH	Besoin*	Distribué	Distribué	En Stock	En Stock	Besoin restant (HH)	Besoin restant	Pipeline	Pipeline	Besoin restant (HH)	Besoin restant
Couvertures	6	65,568	24,589	38%	3,030	5%	37,949	58%	6,510	10%	31,439	48%
Seaux	1	10,928	5,170	47%	2,744	25%	3,014	28%	2,400	22%	614	6%
Jerrycans	2	21,856	15,577	71%	300	1%	5,978	27%	4,800	22%	1,179	5%
Kit de cuisine	1	10,928	8,255	76%	-	0%	2,672	24%	2,400	22%	273	2%
Nattes	6	65,568	18,040	28%	1,000	2%	46,528	71%	4,800	7%	41,728	64%
Moustiquaires	2	21,856	21,096	97%	1,200	5%	-	0%	6,500	30%	-	0%
Savon*	6	65,568	7,469	11%	319,604	487%	-	0%	2,730	4%	-	0%
Hygiene Kit	1	19,196	5,000	26%	2,524	13%	11,671	61%	-	0%	11,672	61%
Pagnes	1	10,928	-	0%	3,744	34%	7,184	66%	-	0%	7,184	66%

Les distribution de consommable comme le savon, hygiène kit et Pagnes sont remis a zero apres 2 mois



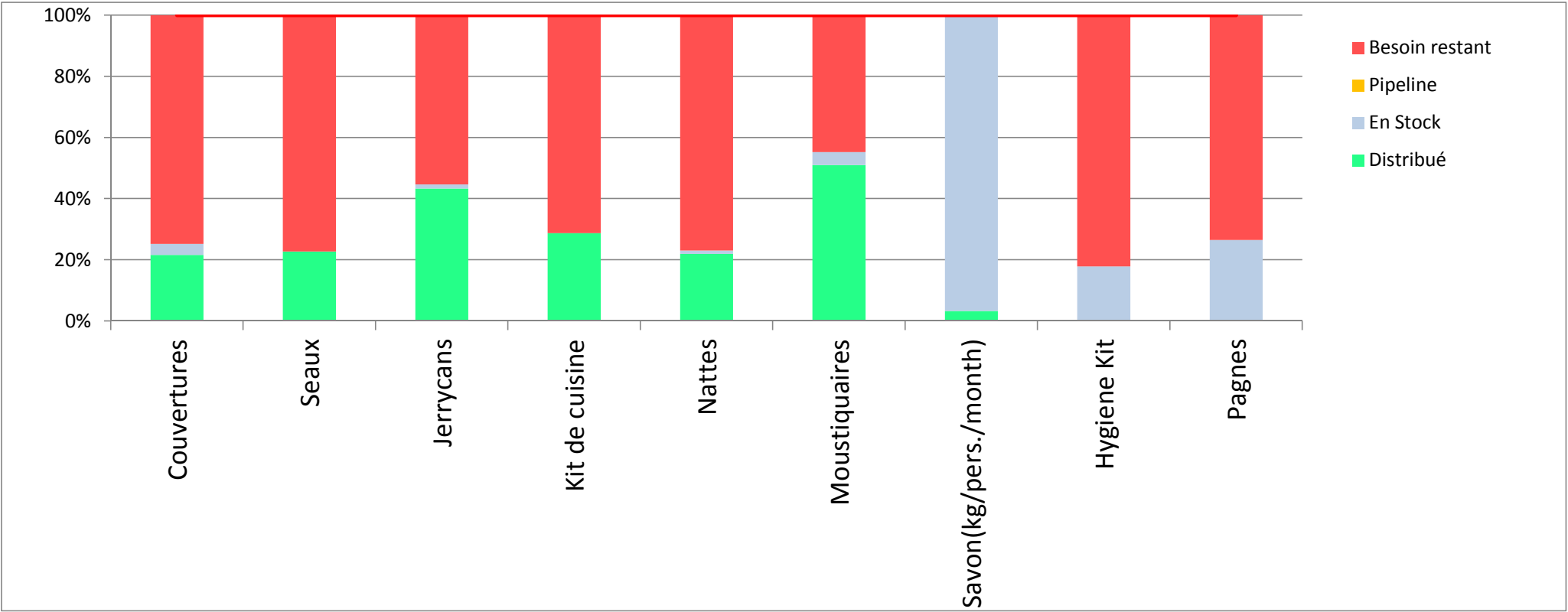
Pour plus d'information, visitez le site <http://data.unhcr.org/MaliSituation>

# Résumé des distributions NFI - Couverture et écart restant par Region

En date du: 14 July 2012

Ayorou	NFIs	Bareme/HH	Besoin	Distribué	Distribué	Besoin restant (HH)	Besoin restant	En Stock	En Stock	Pipeline	Pipeline	Besoin restant (HH)	Besoin restant
	Couvertures	6	14,532	3,142	22%	11,390	78%	519	4%	-	0%	10,871	75%
	Seaux	1	2,422	550	23%	1,872	77%	-	0%	-	0%	1,872	77%
	Jerrycans	2	4,844	2,100	43%	2,744	57%	64	1%	-	0%	2,680	55%
	Kit de cuisine	1	2,422	696	29%	1,726	71%	-	0%	-	0%	1,726	71%
	Nattes	6	14,532	3,182	22%	11,350	78%	171	1%	-	0%	11,179	77%
	Moustiquaires	2	4,844	2,471	51%	2,373	49%	206	4%	-	0%	2,167	45%
	Savon(kg/pers./month)	6	14,532	469	3%	14,063	97%	27,383	188%	-	0%	-	0%
	Hygiene Kit	1	2,422	-	0%	2,422	100%	433	18%	-	0%	1,989	82%
	Pagnes	1	2,422	-	0%	2,422	100%	642	26%	-	0%	1,780	74%

Les distribution de consommable comme le savon, hygiene kit et Pagnes sont remis a zero apres 2 mois



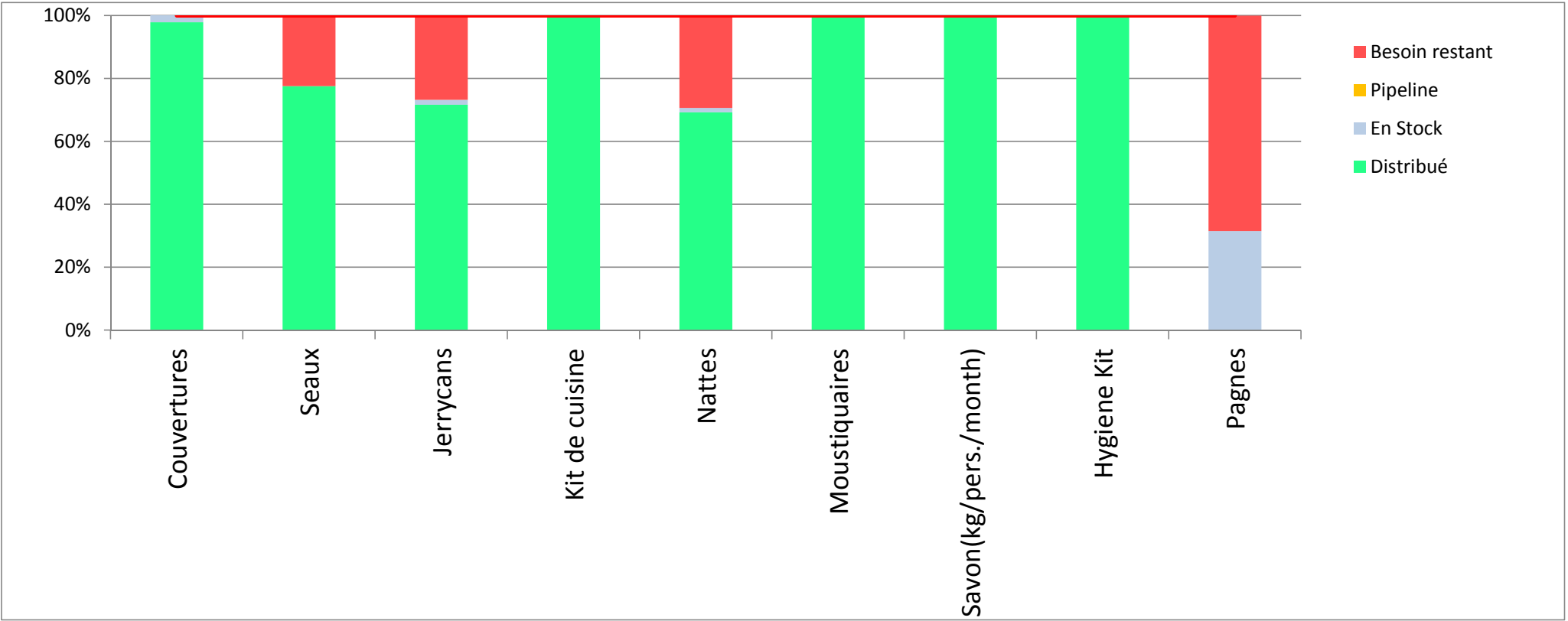
Pour plus d'information, visitez le site <http://data.unhcr.org/MaliSituation>

# Résumé des distributions NFI - Couverture et écart restant par Region

En date du: 14 July 2012

Ouallam	NFIs	Bareme/HH	Besoin	Distribué	Distribué	Besoin restant (HH)	Besoin restant	En Stock	En Stock	Pipeline	Pipeline	Besoin restant (HH)	Besoin restant
	Couvertures	6	6,960	6,812	98%	148	2%	296	4%	-	0%	-	0%
	Seaux	1	1,160	900	78%	260	22%	-	0%	-	0%	260	22%
	Jerrycans	2	2,320	1,662	72%	658	28%	36	2%	-	0%	622	27%
	Kit de cuisine	1	1,160	2,139	100%	-	0%	-	0%	-	0%	-	0%
	Nattes	6	6,960	4,818	69%	2,142	31%	98	1%	-	0%	2,044	29%
	Moustiquaires	2	2,320	4,925	100%	-	0%	117	5%	-	0%	-	0%
	Savon(kg/pers./month)	6	6,960	7,000	100%	-	0%	15,608	224%	-	0%	-	0%
	Hygiene Kit	1	1,160	5,000	100%	-	0%	247	21%	-	0%	-	0%
	Pagnes	1	1,160	-	0%	1,160	100%	366	32%	-	0%	794	68%

Les distribution de consommable comme le savon, hygiene kit et Pagnes sont remis a zero apres 2 mois



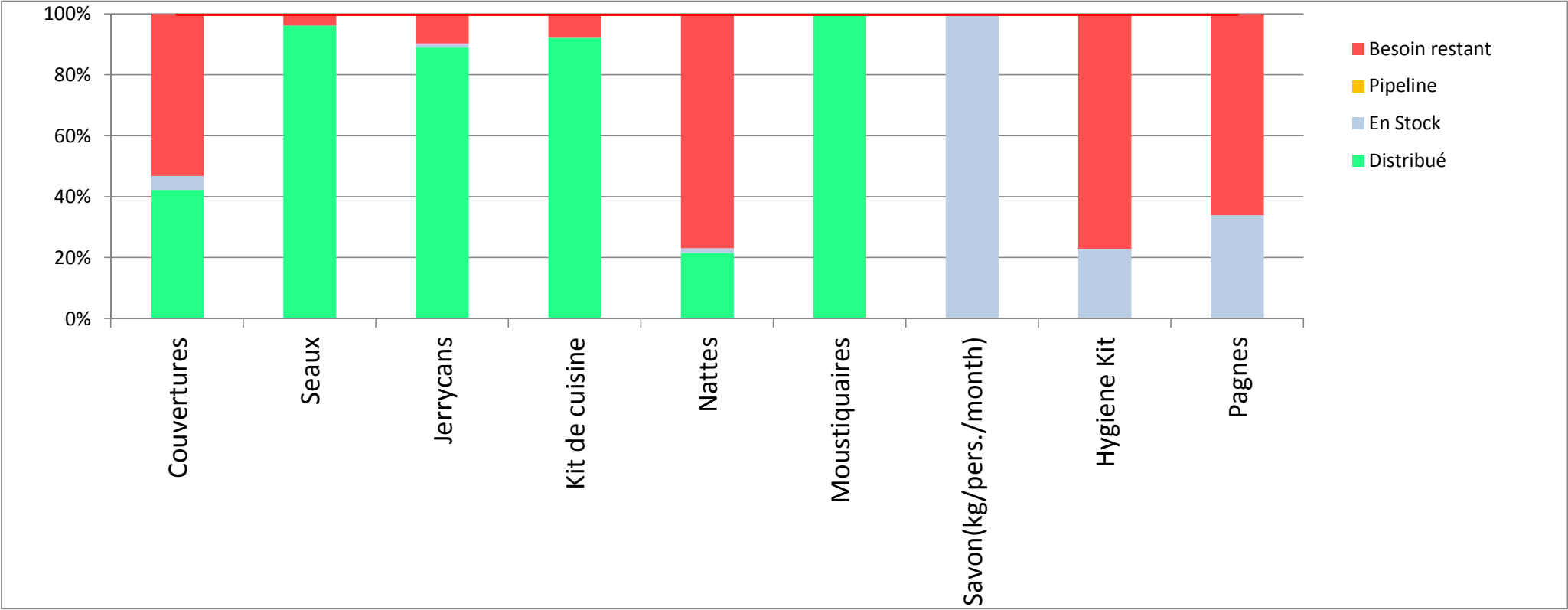
Pour plus d'information, visitez le site <http://data.unhcr.org/MaliSituation>

# Résumé des distributions NFI - Couverture et écart restant par Region

En date du: 14 July 2012

Abala	NFIs	Bareme/HH	Besoin	Distribué	Distribué	Besoin restant	Besoin restant	En Stock	En Stock	Pipeline	Pipeline	Besoin restant (HH)	Besoin restant
	Couvertures	6	20,958	8,845	42%	12,113	58%	960	5%	-	0%	11,153	53%
	Seaux	1	3,493	3,360	96%	133	4%	-	0%	-	0%	133	4%
	Jerrycans	2	6,986	6,215	89%	771	11%	96	1%	-	0%	675	10%
	Kit de cuisine	1	3,493	3,228	92%	265	8%	-	0%	-	0%	265	8%
	Nattes	6	20,958	4,520	22%	16,438	78%	317	2%	-	0%	16,121	77%
	Moustiquaires	2	6,986	7,800	100%	-	0%	380	5%	-	0%	-	0%
	Savon(kg/pers./month)	6	20,958	-	0%	20,958	100%	50,653	242%	-	0%	-	0%
	Hygiene Kit	1	3,493	-	0%	3,493	100%	800	23%	-	0%	2,693	77%
	Pagnes	1	3,493	-	0%	3,493	100%	1,187	34%	-	0%	2,306	66%

Les distribution de consommable comme le savon, hygiene kit et Pagnes sont remis a zero apres 2 mois



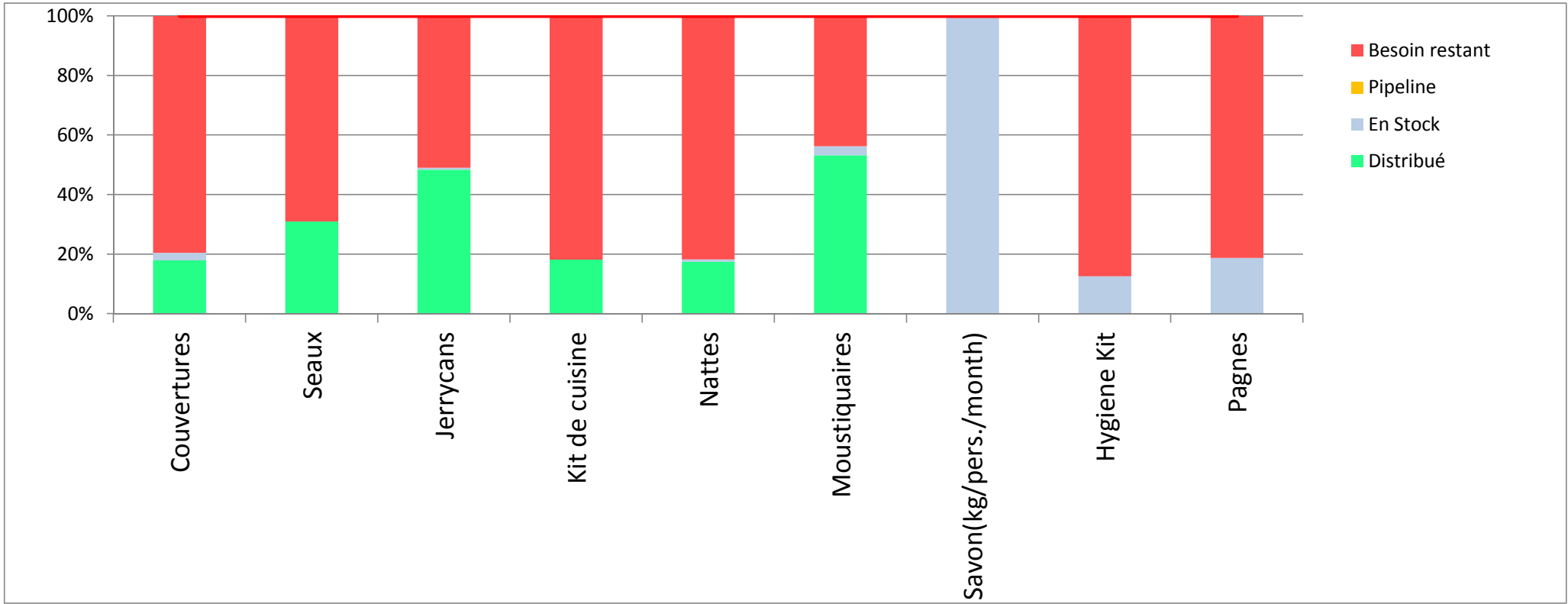
Pour plus d'information, visitez le site <http://data.unhcr.org/MaliSituation>

# Résumé des distributions NFI - Couverture et écart restant par Region

En date du: 14 July 2012

Niamey	NFIs	Bareme/HH	Besoin	Distribué	Distribué	Besoin restant (HH)	Besoin restant	En Stock	En Stock	Pipeline	Pipeline	Besoin restant (HH)	Besoin restant
	Couvertures	6	6,198	1,110	18%	5,088	82%	156	3%	-	0%	4,932	80%
	Seaux	1	1,033	320	31%	713	69%	-	0%	-	0%	713	69%
	Jerrycans	2	2,066	1,000	48%	1,066	52%	13	1%	-	0%	1,053	51%
	Kit de cuisine	1	1,033	188	18%	845	82%	-	0%	-	0%	845	82%
	Nattes	6	6,198	1,080	17%	5,118	83%	52	1%	-	0%	5,066	82%
	Moustiquaires	2	2,066	1,100	53%	966	47%	62	3%	-	0%	904	44%
	Savon(kg/pers./month)	6	6,198	-	0%	6,198	100%	8,249	133%	-	0%	-	0%
	Hygiene Kit	1	1,033	-	0%	1,033	100%	130	13%	-	0%	903	87%
	Pagnes	1	1,033	-	0%	1,033	100%	193	19%	-	0%	840	81%

Les distribution de consommable comme le savon, hygiène kit et Pagnes sont remis a zero apres 2 mois



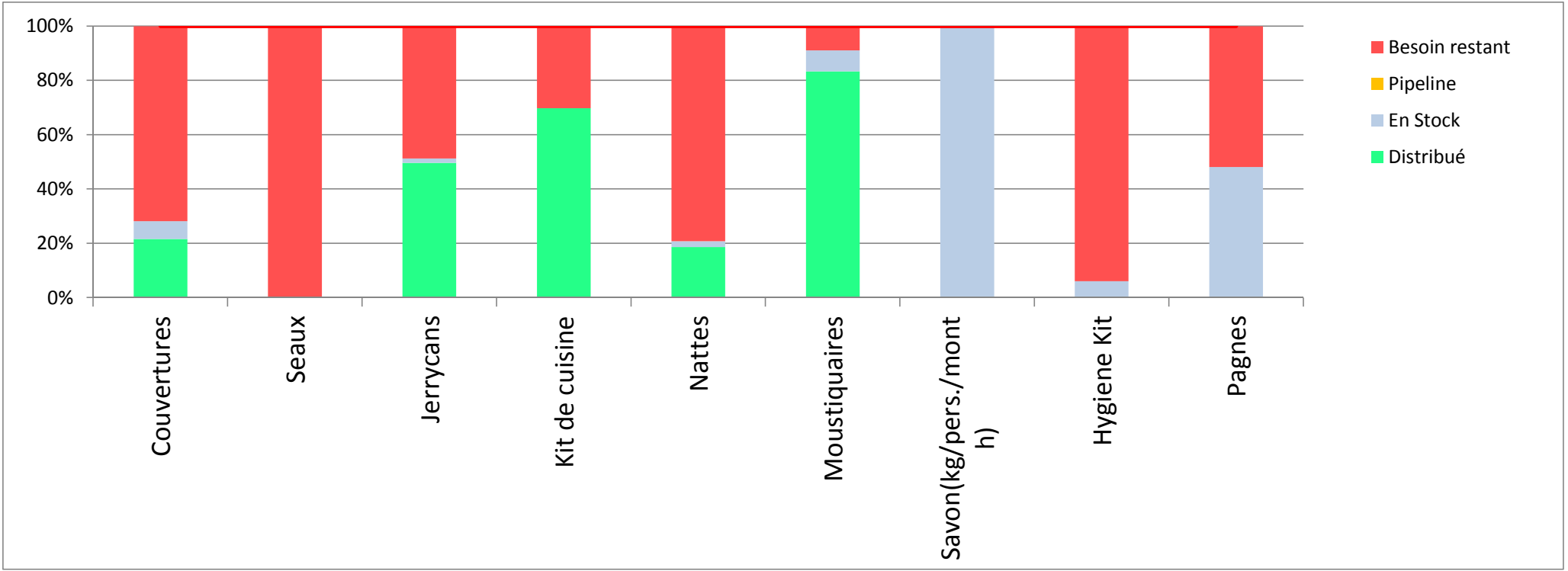
Pour plus d'information, visitez le site <http://data.unhcr.org/MaliSituation>

# Résumé des distributions NFI - Couverture et écart restant par Region

En date du: 14 July 2012

Tillia	NFIs	Bareme/HH	Besoin	Distribué	Distribué	Besoin restant (HH)	Besoin restant	En Stock	En Stock	Pipeline	Pipeline	Besoin restant (HH)	Besoin restant
	Couvertures	6	16,920	3,660	22%	13,260	78%	1,098	6%	-	0%	12,162	72%
	Seaux	1	2,820	-	0%	2,820	100%	-	0%	-	0%	2,820	100%
	Jerrycans	2	5,640	2,800	50%	2,840	50%	91	2%	-	0%	2,749	49%
	Kit de cuisine	1	2,820	1,968	70%	852	30%	-	0%	-	0%	852	30%
	Nattes	6	16,920	3,160	19%	13,760	81%	362	2%	-	0%	13,398	79%
	Moustiquaires	2	5,640	4,700	83%	940	17%	435	8%	-	0%	505	9%
	Savon(kg/pers./month)	6	16,920	-	0%	16,920	100%	57,909	342%	-	0%	-	0%
	Hygiene Kit	1	15,093	-	0%	15,093	100%	915	6%	-	0%	14,178	94%
	Pagnes	1	2,820	-	0%	2,820	100%	1,357	48%	-	0%	1,463	52%

Les distribution de consommable comme le savon, hygiene kit et Pagnes sont remis a zero apres 2 mois



Pour plus d'information, visitez le site <http://data.unhcr.org/MaliSituation>

## Résumé des distributions NFI - par agences et sites - Niger

En date du: 14 July 2012

Data															
Provinces	Supplying Agency	Organization	Sum of Nattes	Sum of Pagnes	Sum of Savon	Sum of Couvertures	Sum of Hygiene kit	Sum of Seaux	Sum of Moustiquaire	Sum of Baches 4x5 m	Sum of Kit de Cuisine	Sum of Tentes	Sum of Jerrycan	Sum of Baches 4x50 m	Sum of Kit Abris
Ouallam	CICR	CICIR				3000				1000					
	UNHCR	UNHCR	120			300		400	1100	1465	364	50	200	5	
	UNICEF	UNICEF	873	1000		962				1226	140		962		
	CARE	CARE	3825	7050	10200	2550	2350		3825		1135				
	WORLD VISION	WORLD VISION			7000		5000	500			500		500		
Abala	UNHCR	UNHCR	4520			6930		3360	7800	2380	3228	220	4300	15	
	UNICEF	UNICEF				1915				1915			1915		
Ayorou	UNHCR	UNHCR	3080			2970		500	2300	2470	696	300	2100	57	
	PLAN NIGER	PLAN NIGER	102		540	172		50	171						
Tchintabaraden	UNHCR	UNHCR	1120			900				810			1700		
Tillia	UNHCR	UNHCR	3160			3660			4700		1968	10	2800		
Niamey	UNHCR	UNHCR	1080			1110		320	1100		188		1000		
Tera	UNHCR	UNHCR	160			120		40	100	80	36		100		

Pour plus d'information, visitez le site <http://data.unhcr.org/MaliSituation>

## Résumé du stock de NFI par agences et sites - Niger

En date du: 14 July 2012

Values

Row Labels	Sum of Couvertures	Sum of Tentes	Sum of Pagnes	Sum of Seaux	Sum of Jerrycan	Sum of Moustiquaire	Sum of Nattes	Sum of Baches 4x5 m	Sum of Savon	Sum of Kit de Cuisine	Sum of Hygiene kit
(blank)									159802		
(blank)									159802		
(blank)									159802		
Abala	960	140	1187	878	96	380	317		50653		800
(blank)	960	140	1187	878	96	380	317		50653		800
(blank)	960	140	1187	878	96	380	317		50653		800
Ayorou	519	94	642	588	64	206	171		27383		433
(blank)	519	94	642	588	64	206	171		27383		433
(blank)	519	94	642	588	64	206	171		27383		433
Ouallam	296	52	366	326	36	117	98		15608		247
(blank)	296	52	366	326	36	117	98		15608		247
(blank)	296	52	366	326	36	117	98		15608		247
Tillia	1098	133	1357	834	91	435	362		57909		915
(blank)	1098	133	1357	834	91	435	362		57909		915
(blank)	1098	133	1357	834	91	435	362		57909		915
Niamey	156		193	117	13	62	52		8249		130
(blank)	156		193	117	13	62	52		8249		130
(blank)	156		193	117	13	62	52		8249		130
Grand Total	3030	420	3744	2744	300	1200	1000		319604		2524

Pour plus d'information, visitez le site <http://data.unhcr.org/MaliSituation>

## Résumé du Pipeline de NFI par agences et sites - Niger

En date du: 14 July 2012

Row Labels	Sum of Couverture Pipeline	Sum of Tentés Pipeline	Sum of Pagnes Pipeline	Sum of Seaux Pipeline	Sum of Jerrycan Pipeline	Sum of Moustiquaire Pipeline	Sum of Nattes Pipeline	Sum of Baches 4x5 m Pipeline	Sum of Savon Pipeline	Sum of kit de cuisine Pipeline	Sum of Hygiene kit Pipeline
(blank)	6510			2400	4800	6500	4800	3185	2730	2400	
(blank)	6510			2400	4800	6500	4800	3185	2730	2400	
<b>Abala</b>											
(blank)											
<b>Ayorou</b>											
(blank)											
<b>Ouallam</b>											
(blank)											
<b>Tillia</b>											
(blank)											
<b>Niamey</b>											
(blank)											
<b>Grand Total</b>	<b>6510</b>			<b>2400</b>	<b>4800</b>	<b>6500</b>	<b>4800</b>	<b>3185</b>	<b>2730</b>	<b>2400</b>	

Pour plus d'information, visitez le site <http://data.unhcr.org/MaliSituation>