

Synthèse Globale des données des réfugiés maliens au Burkina Faso

A. Synthèse des données

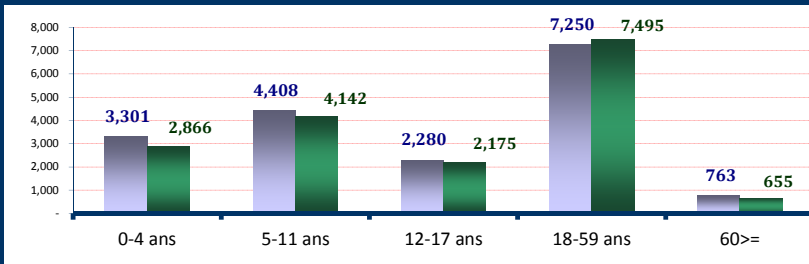
	15-Oct-2012	Familles
Dernière MAJ	35,335	8,965
Effectif global		
Nouveaux arrivés	442	152
Enreg. In Situ	-	-
Naissances		1
Départs/Décès		-

O: Officiel, S: Spontané & U: Urbain

Camp/Site	Individus	Camp/Site	Individus	Camp/Site	Individus
Gount. G.(S)	3,574	Ferrier(O)	9,771	Bobo D. (U)	1,363
Deou(S)	2,349	Gorom-G(U)	246		
Gandafab.(O)	2,440	Mentao(O)	6,008		
Tin-Hedja(S)	893	Damba(O)	2,384		
Dibissi(S)	4,002	Somgandé(U)	2,305		

B. Démographie de la pop. Actuelle

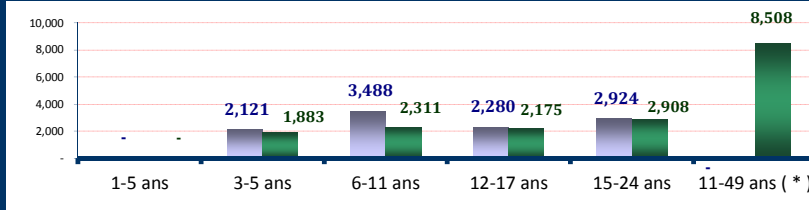
Age	Homme	Femme	(%)
0-4 ans	3,301	2,866	17.45%
5-11 ans	4,408	4,142	24.20%
12-17 ans	2,280	2,175	12.61%
18-59 ans	7,250	7,495	41.73%
60>=	763	655	4.01%
S.Total	18,002	17,333	100.00%
(%)	50.95%	49.05%	
G.Total		35,335	8,965



C. Education & Tranche d'âge utile

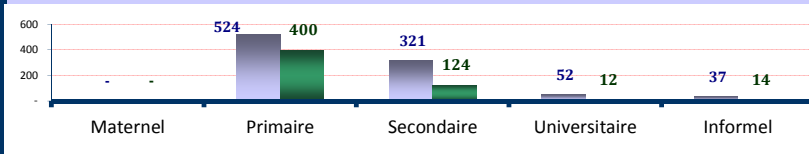
a) Tranche d'âge utile (Kits hygiéniques *)

Age	Homme	Femme	(%)
1-5 ans	-	-	0.00%
3-5 ans	2,121	1,883	11.33%
6-11 ans	3,488	2,311	16.41%
12-17 ans	2,280	2,175	12.61%
15-24 ans	2,924	2,908	16.50%
11-49 ans (*)	-	8,508	24.08%



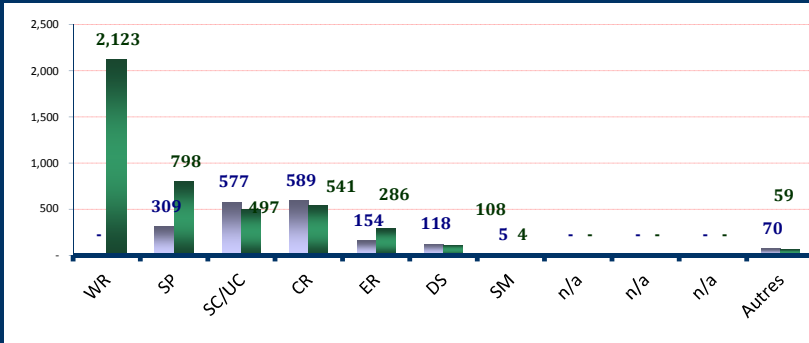
b) Scolarisations

Niveau	Homme	Femme	T.Net
Maternel	-	-	0.00%
Primaire	524	400	23.08%
Secondaire	321	124	7.67%
Universitaire	52	12	0.33%
Informel	37	14	



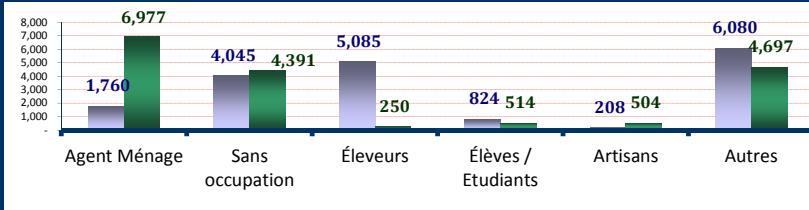
D. Besoins Spécifiques

Besoins spécifiques	Homme	Femme	(%)
1) WR	-	2,123	6.01%
2) SP	309	798	3.13%
3) SC/UC	577	497	3.04%
4) CR	589	541	3.20%
5) ER	154	286	1.25%
6) DS	118	108	0.64%
7) SM	5	4	0.03%
8) n/a	-	-	0.00%
9) n/a	-	-	0.00%
10) n/a	-	-	0.00%
11) Autres	70	59	0.37%
Total	1,822	4,416	17.65%



E. Occupations

Occupations	Homme	Femme	(%)
1) Agent Ménage	1,760	6,977	24.73%
2) Sans occupation	4,045	4,391	23.87%
3) Éleveurs	5,085	250	15.10%
4) Élèves / Etudiants	824	514	3.79%
5) Artisans	208	504	2.01%
6) Autres	6,080	4,697	30.50%
Total	18,002	17,333	100.00%




F. Ethnie des réfugiés

Ethnie	Homme	Femme	(%)
1) Touareg	13,586	12,931	75.04%
2) Arabe	2,164	2,067	11.97%
3) Peulh	1,453	1,533	8.45%
4) Autres	799	802	4.53%



G. Départements d'origine

Départements	Homme	Femme	(%)
1) Boni	-	-	0.00%
2) Gossi	-	-	0.00%
3) Tombouctou	-	-	0.00%
4) Autres	-	-	0.00%



CR : Enfant à risque, WR : Femme à risque, SP : Parent seul, ER : Personne âgée à risque, DS : Handicapé, SM : Condition Médicale sévère, SC : Enfant séparé et UC : Enfant non accompagné

Pour toute information, prière adresser vos requêtes à l'adresse suivante : massamba@unhcr.org