

# Synthèse Globale des données des réfugiés maliens au Niger

## A. Synthèse des données

Dernière MAJ	18-Feb-2013	Familles
Effectif global	33,776	8,255
Nouveaux arrivés	-	-
Enreg. In Situ	-	-
Naissances	-	-
Départs/Décès	-	-

## B. Démographie de la pop. Actuelle

Age	Femme	Homme	(%)
0-4 ans	2,920	3,026	17.60%
5-11 ans	5,352	5,094	30.93%
12-17 ans	2,239	1,956	12.42%
18-59 ans	7,514	4,447	35.41%
60+=	694	534	3.64%
<b>S.Total</b>	<b>18,719</b>	<b>15,057</b>	<b>100.00%</b>
<b>(%)</b>	<b>55.42%</b>	<b>44.58%</b>	<b>Familles</b>
<b>G.Total</b>	<b>33,776</b>	<b>8,255</b>	

## C. Education & Tranche d'age utile

### a) Tranche d'age utile ( Kits hygiéniques \*)

Age	Femme	Homme	(%)
1-5 ans	3,423	3,551	20.65%
3-5 ans	2,432	2,688	15.16%
6-11 ans	4,325	4,035	24.75%
12-17 ans	1,956	2,239	12.42%
15-24 ans	3,048	1,960	14.83%
11-49 ans ( *)	9,559	-	28.30%

### b) Scolarisations

Niveau	Femme	Homme	T.Net
Pré-scolaire	1,625	1,535	45.31%
Primaire	1,366	1,971	65.18%
Secondaire	63	107	2.03%
Universitaire	-	-	0.00%
Informel	191	209	

## D. Besoins Spécifiques

Besoins spécifiques	Femme	Homme	(%)
1) WR	2,800	-	8.29%
2) SP	2,454	192	7.83%
3) SC	205	165	1.10%
4) CR	736	491	3.63%
5) ER	447	207	1.94%
6) DS	235	239	1.40%
7) SM	357	280	1.89%
8- LP	928	300	3.64%
11) Autres	8,588	1,898	31.05%
<b>Total</b>	<b>16,750</b>	<b>3,772</b>	<b>60.76%</b>

## E. Occupations

Occupations	Femme	Homme	(%)
1) No occupation	9,476	7,805	51.16%
2) Domestic ...	3,545	68	10.70%
3) Student	2,375	2,527	14.51%
4) Housekeepers...	554	10	1.67%
5) ...merchant/trader	357	359	2.12%
6) ...wn or small business	369	105	1.40%
7) Dairy...	282	1,470	5.19%
8) Miners...	109	91	0.59%
9) Farmers ...	87	432	1.54%
10) ... animal producers	69	402	1.39%
11) Farm-hands....	67	585	1.93%
12) Autres	1,429	1,203	7.79%
<b>Total</b>	<b>16,676</b>	<b>10,874</b>	<b>81.57%</b>

## F. Ethnie des réfugiés

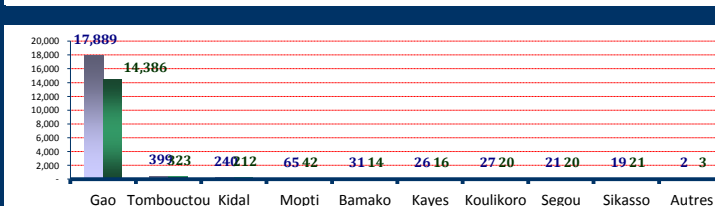
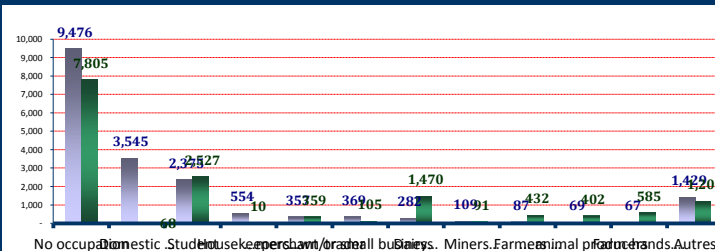
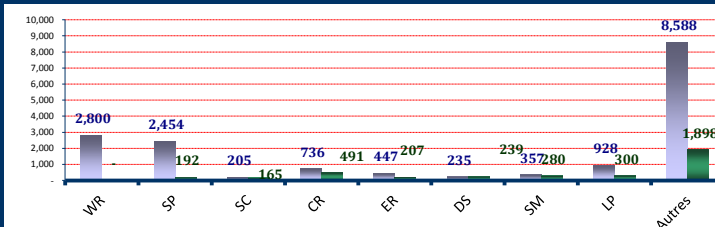
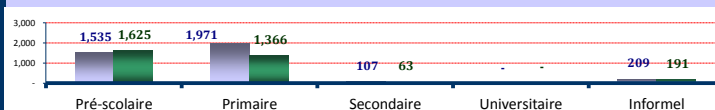
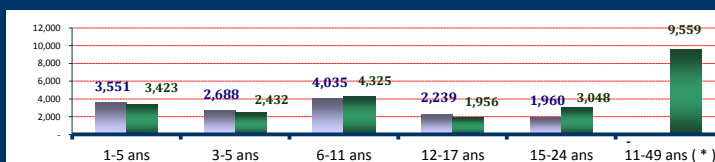
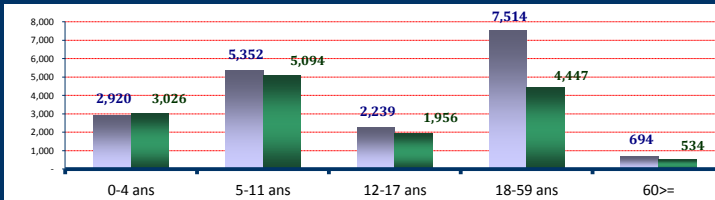
Ethnie	Femme	Homme	(%)
1) Touareg	13,781	11,458	74.72%
2) Songhai	3,131	2,277	16.01%
3) Hausa	834	628	4.33%
4) Pular, Fula	547	386	2.76%
5) Arab	321	235	1.65%
6) Bambara	32	23	0.16%
7) Soninke	5	4	0.03%
8) Autres	68	46	0.34%

## G. Départements d'origine

Départements	Femme	Homme	(%)
1) Gao	17,889	14,386	95.56%
2) Tombouctou	399	323	2.14%
3) Kidal	240	212	1.34%
4) Mopti	65	42	0.32%
5) Bamako	31	14	0.13%
6) Kayes	26	16	0.12%
7) Koulikoro	27	20	0.14%
8) Segou	21	20	0.12%
9) Sikasso	19	21	0.12%
10) Autres	2	3	0.01%

O: Officiel, S: Spontané & U: Urbain

Camp/Site	Individus	Camp/Site	Individus	Camp/Site	Individus
Tabareybarey (O)	5,820	Kizamou (S)	60	Niamey AC. I (U)	3,079
Ayerou Ville (U)	639	Tigzefan (S)	1,134	Niamey AC. II (U)	2,044
Koutougou (S)	35	Mangaize (O)	5,621	Niamey AC. III (U)	621
Abala (O)	11,126	Sinegodrar (S)	665	Niamey AC. IV (ADM3) (U)	295
Miel (S)	894	Banibangou (S)	1,158	Niamey AC. V (ADM3) (U)	585



CR : Enfant à risque, WR : Femme à risque, SP : Parent seul, ER : Personne âgée à risque, DS : Handicapé, SM : Condition Médicale sévère, SC : Enfant séparé et UC : Enfant non accompagné, LP : Protection Legal